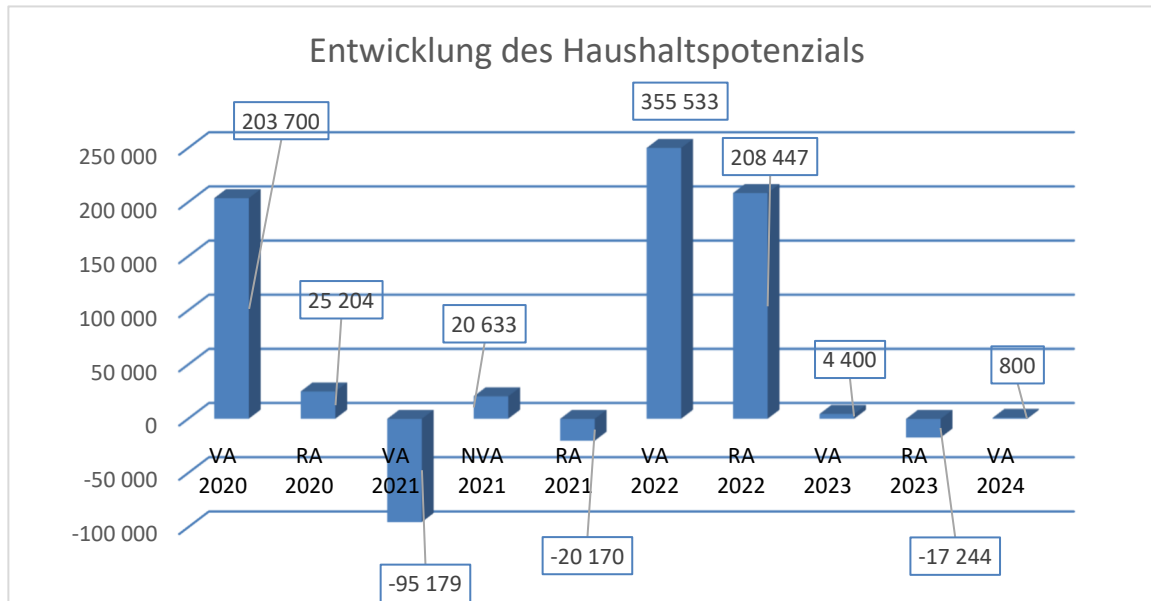


Gemeinde Schwarzenbach an der Pielach
Rechnungsabschluss 2023

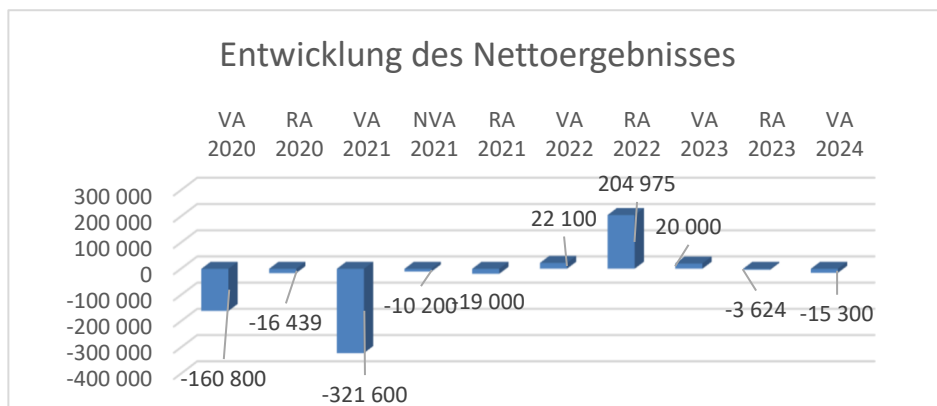
Vorbericht

Vorbericht zum Rechnungsabschluss 2023 gemäß § 3 der NÖ Gemeindehaushaltsverordnung (NÖ GHVO)

Entwicklung des Haushaltspotenzials



Entwicklung des Nettoergebnisses



Erläuterung:

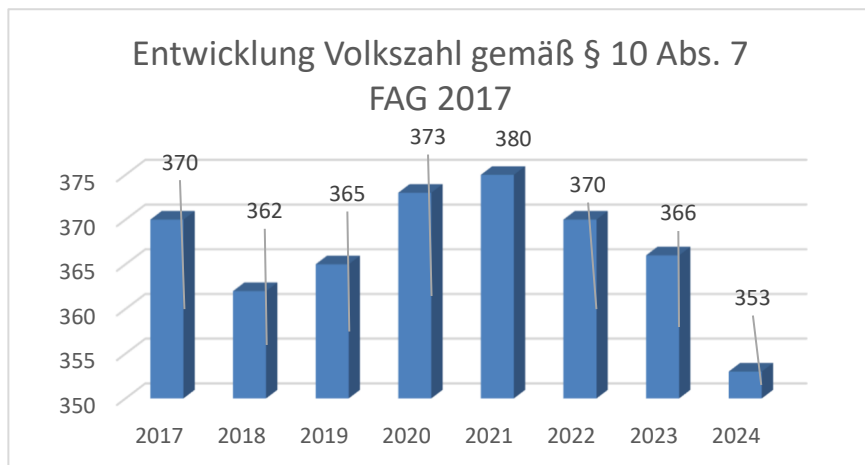
Beim Nettoergebnis handelt es sich um das Ergebnis des Ergebnisvoranschlags.

Ein positives Nettoergebnis bedeutet, dass die Erträge voraussichtlich ausreichend sein werden, die Aufwendungen für die kommunalen Leistungen (inklusive des Werteverzehrs des Anlagevermögens in Form der Abschreibungen) abzudecken.

Ein negatives Nettoergebnis heißt, dass dies nicht zur Gänze (in der Höhe des

negativen Wertes) möglich ist.

Entwicklung der Volkszahl gemäß § 10 Abs. 7 FAG 2017, BGBl. I Nr. 116/2016 in der Fassung BGBl. I Nr. 106/2018

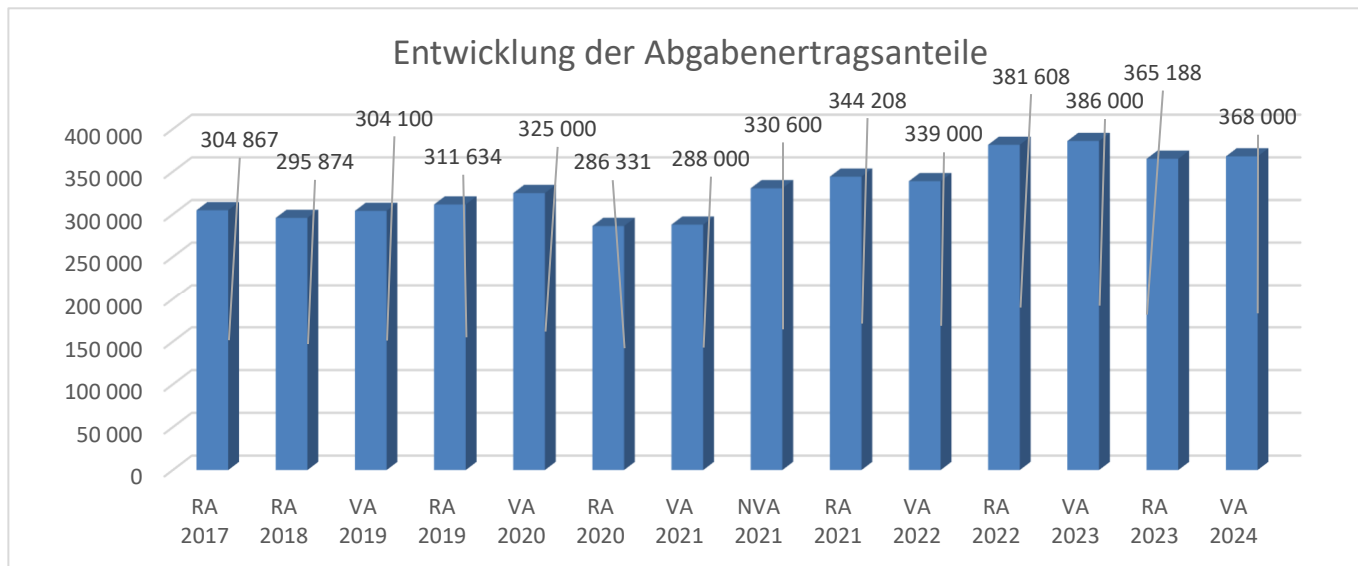


Erläuterung:

Die Volkszahl gemäß § 10 Abs. 7 FAG 2017 wird jährlich von der Bundesanstalt Statistik Austria zum Stichtag 31. Oktober festgestellt und wirkt mit dem Beginn des übernächsten Kalenderjahres. Sie dient für die Berechnung der Abgabenertragsanteile und darf nicht automatisch mit der Volkszahl für die Berechnung der Gemeinderatsmandate verwechselt werden.

Eine Erhöhung bzw. Verminderung der Volkszahl (jährlich) ist ein wesentlicher Indikator für die Berechnung der Abgabenertragsanteile.

Entwicklung der Abgabenertragsanteile

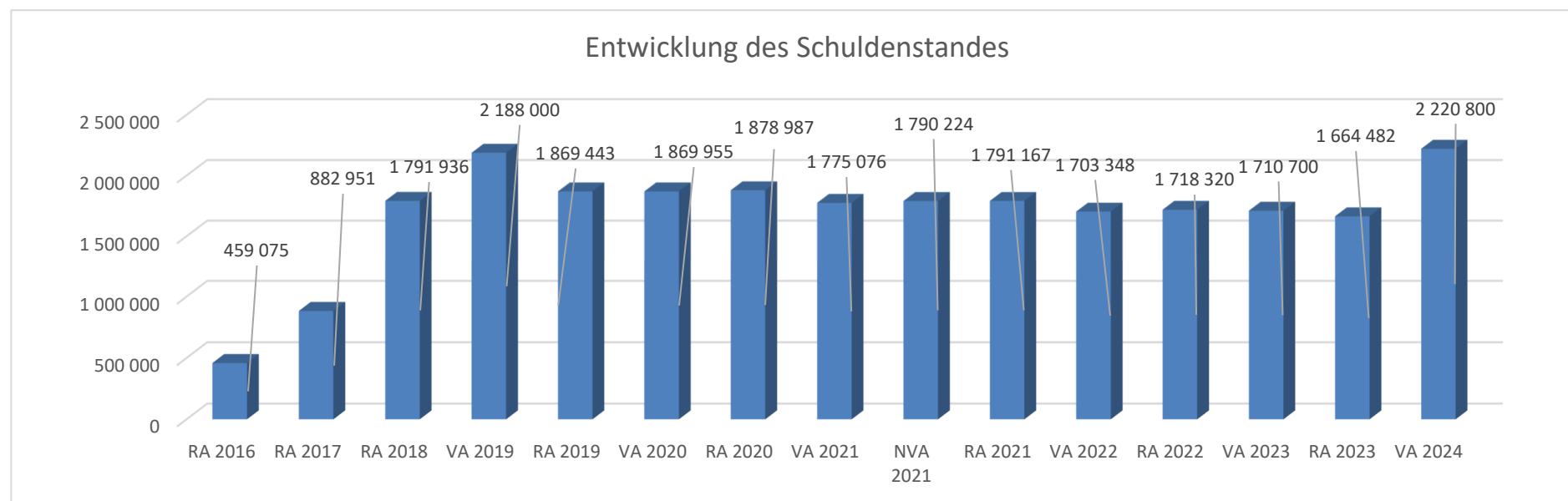


Erläuterung:

Die Gebietskörperschaften (Bund, Länder und Gemeinden) erhalten auf Basis des aktuellen Finanzausgleichs aus den gemeinschaftlichen Bundesabgaben (z.B. Umsatzsteuer, Körperschaftssteuer, Lohnsteuer, Versicherungssteuer, Mineralölsteuer, Normverbrauchsabgabe, Tabaksteuer udgl.) entsprechende Anteile. Im Bereich der Gemeinden spielen dabei die Volkszahl und der abgestufte Bevölkerungsschlüssel eine besondere Rolle. Die sogenannten „Abgabenertragsanteile“ bilden in den meisten Gemeinden die wichtigste Einnahmequelle.

Ein Steigen der Abgabenertragsanteile weist auch auf eine Erhöhung der Volkszahl hin.

Entwicklung des Schuldenstandes



Erläuterung:

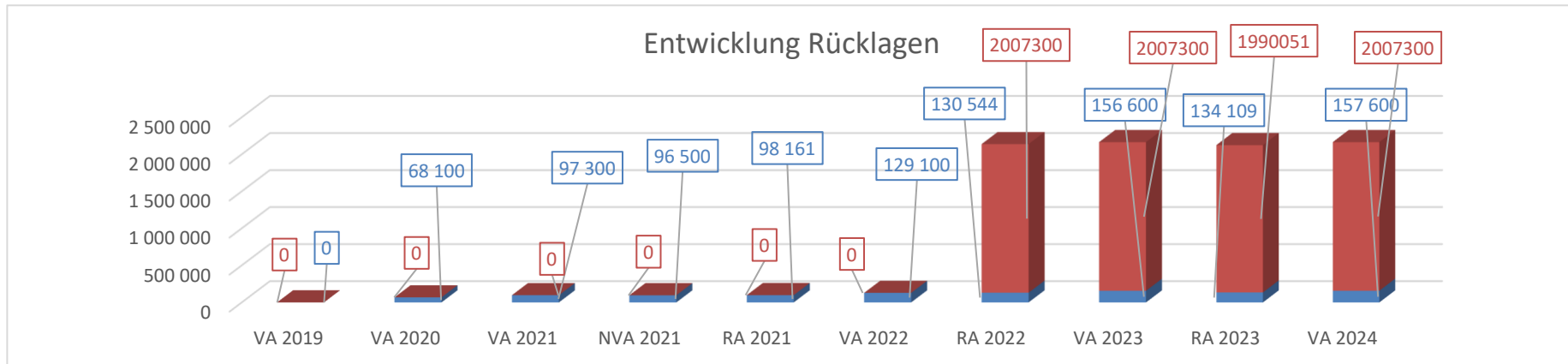
Die Entwicklung des Schuldenstandes zeigt auf, inwieweit der Schuldenstand über die Jahre erhöht oder reduziert wird.

Begründung durch die Gemeinde:

Die Erhöhung des Schuldenstandes ab Rechnungsabschluss 2018 ist auf die Errichtung der Abwasserbeseitigungsanlage mit Kanalstrang der zum größten Teil mit Darlehen finanziert wurde.

Die Erhöhung im VA 2024 wird durch die Investition in den Straßenbau „Gemeindestraße Hofstatt Kowald“ begründet.

Entwicklung der Rücklagen mit und ohne Zahlungsmittelreserve



Erläuterung:

Die Entwicklung der Rücklagen zeigt an, inwieweit Rücklagen vorhanden sind und ob Rücklagen aufgebaut bzw. aufgebraucht werden.

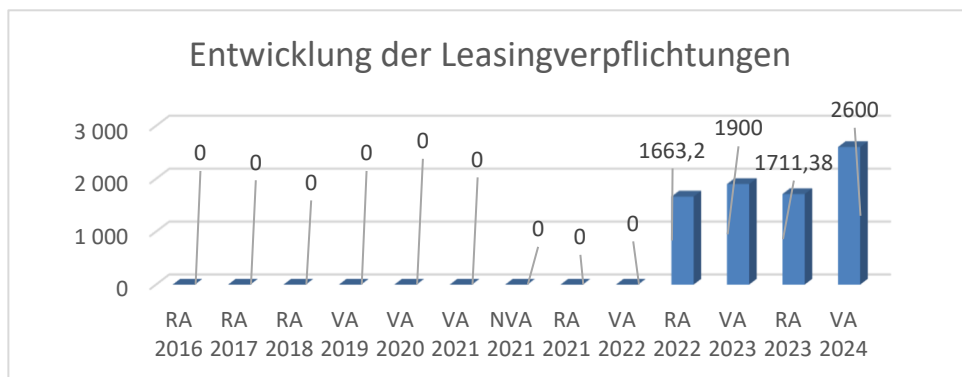
Blauer Balken Rücklagen mit Zahlungsmittelreserve.

Roter Balken Rücklagen ohne Zahlungsmittelreserve.

Begründung durch die Gemeinde:

Die geplante Zuweisung an Rücklagen mit Zahlungsmittelreserve setzt sich aus den Rücklagen für Jubiläums- und Abfertigungszahlungen sowie einer Rücklage zum Ankauf eines Feuerwehrautos zusammen. Die Rücklage ohne Zahlungsmittelreserve ist die Rücklage der Eröffnungsbilanz und der Veränderung auf Grund der Haushaltspotenzial Rücklage.

Entwicklung der Leasingverpflichtungen



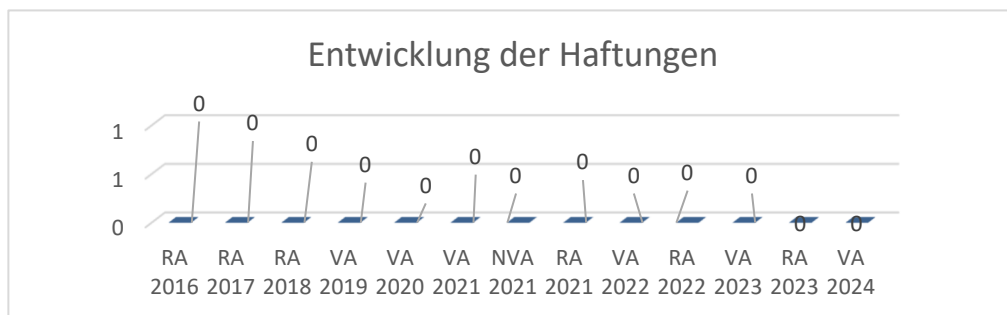
Erläuterung:

Bei den Leasingverpflichtungen handelt es sich nicht um Finanzschulden (z.B. Darlehen), sondern um Verwaltungsschulden. Unabhängig davon stellen Leasingverbindlichkeiten Leistungsverpflichtungen für die Gemeinden dar und sind daher bei einer allfälligen Finanzlagenberechnung entsprechend zu berücksichtigen. Die Leasingverpflichtungen sind mit Beginn des Jahres 2020 in einer eigenen Anlage gemäß VRV 2015 festzuhalten.

Begründung durch die Gemeinde:

Die Gemeinde hat ein laufendes Operating Leasing für den Drucker.

Entwicklung der Haftungen



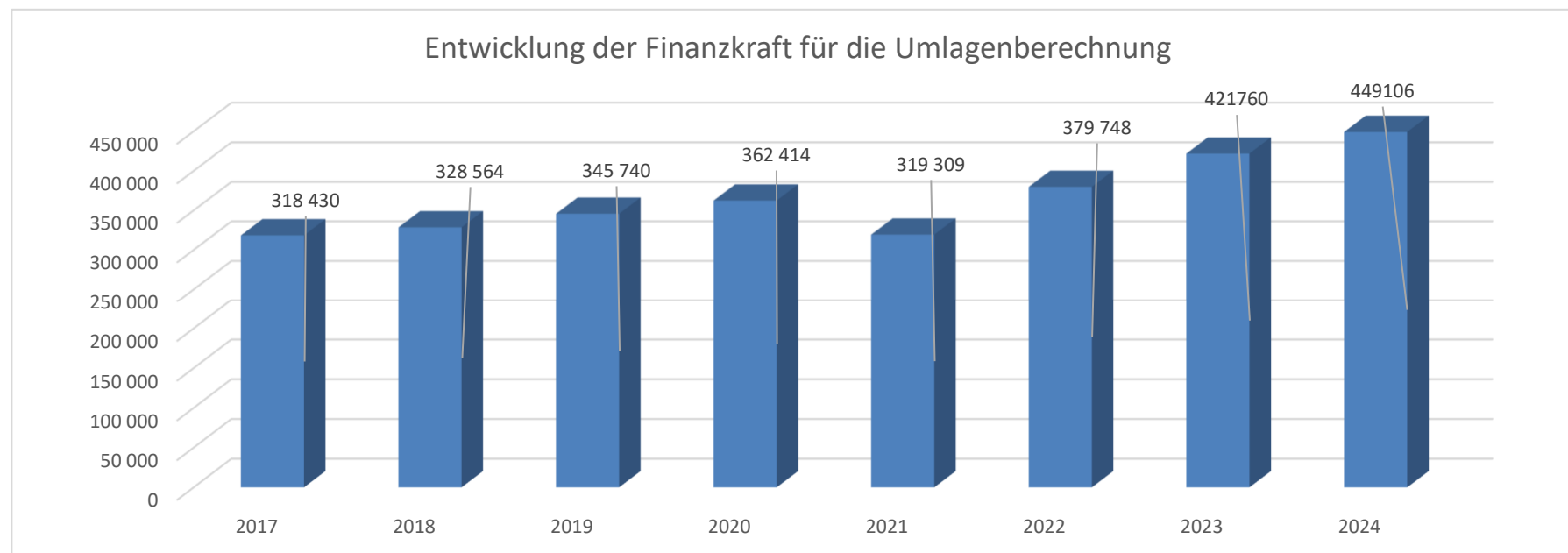
Erläuterung:

Eine Gemeinde darf Bürgschaften und sonstige Haftungen nur übernehmen, wenn hierfür ein besonderes Interesse der Gemeinde gegeben ist, der Schuldner nachweist, dass eine ordnungsgemäße Verzinsung und Tilgung gesichert ist, die Haftungen befristet sind, der Betrag, für den gehaftet wird, ziffernmäßig bestimmt ist und die Gemeinde den daraus folgenden Zahlungsverpflichtungen nachkommen kann (vgl. § 78 Abs. 1 NÖ Gemeindeordnung 1973).

Begründung durch die Gemeinde:

Die Gemeinde hat keine Haftungen.

Entwicklung der Finanzkraft für die Umlagenberechnung



Erläuterung:

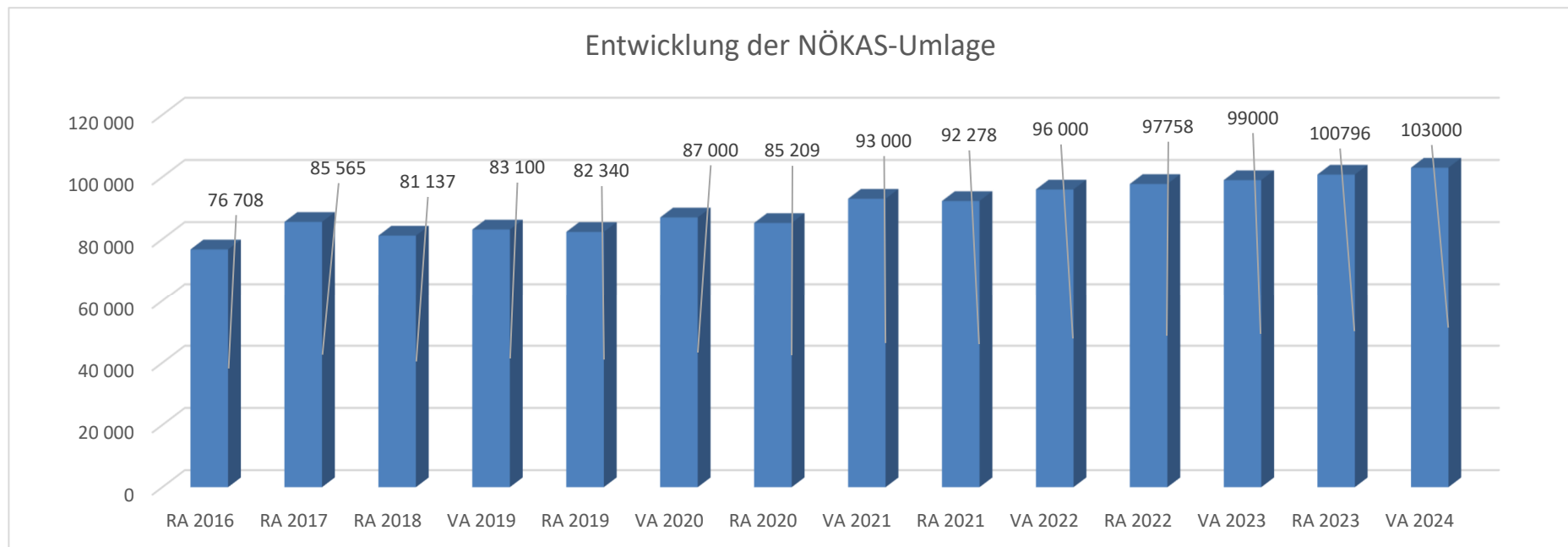
Die Finanzkraft einer Gemeinde wird aus den

- Erträgen der ausschließlichen Gemeindeabgaben ohne die Gebühren für die Benützung von Gemeindevorrichtungen und -anlagen und ohne die Interessentenbeiträge von Grundstückseigentümern und Anrainern und
- Ertragsanteilen an den gemeinschaftlichen Bundesabgaben ohne Spielbankenabgaben ermittelt.

Basis für die Ermittlung der Finanzkraft sind die tatsächlichen Beträge aufgrund der Rechnungsabschlüsse.

Die Darstellung der Entwicklung der Finanzkraft für die Umlagenberechnung hat insbesondere auf die Beitragsleistung der Gemeinden zum NÖ Krankenanstaltensprengel (NÖKAS) und zur Sozialumlage Auswirkungen. Eine Erhöhung oder Reduktion/Verminderung der Finanzkraft wirkt sich unmittelbar auf die Beitragsleistung aus.

Entwicklung der NÖKAS-Umlage



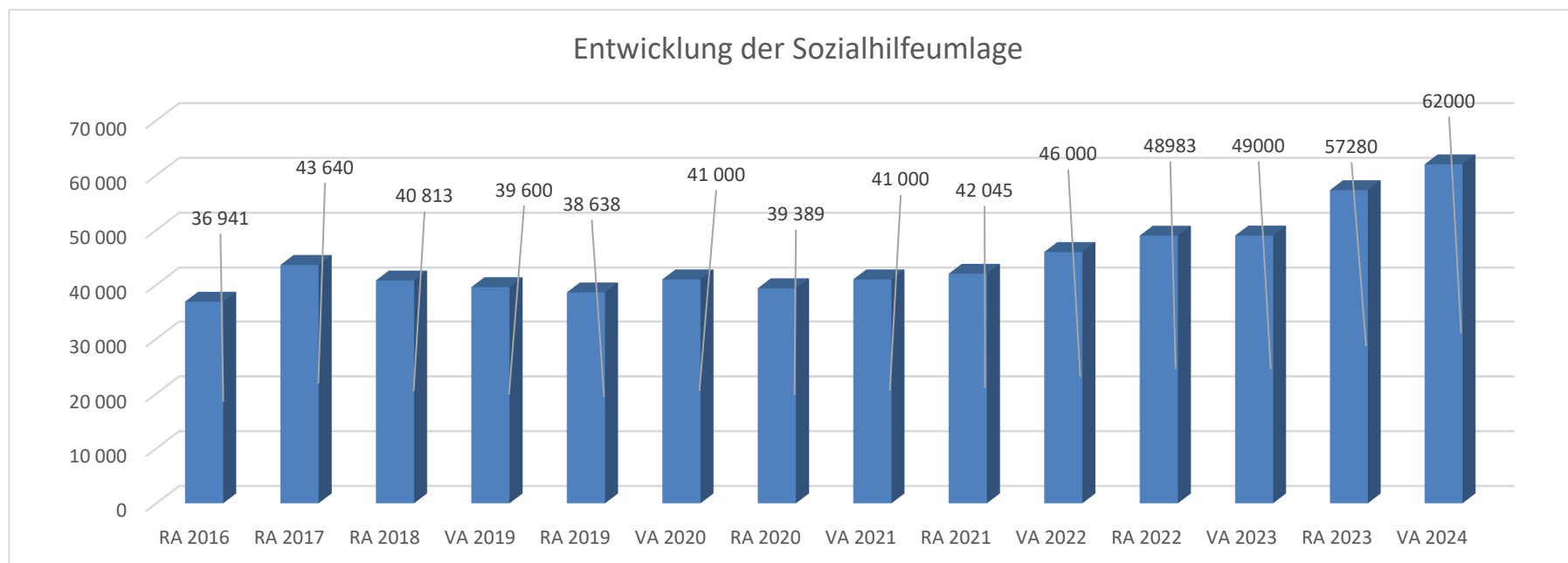
Erläuterung:

Das Landesgebiet ist Beitragsbezirk und Krankenanstaltensprengel für alle öffentlichen Krankenanstalten in Niederösterreich. Beitragsbezirk und Krankenanstaltensprengel sind ein Gemeindeverband. Dem Gemeindeverband gehören alle Gemeinden Niederösterreichs an. Der Gemeindeverband ist juristische Person, er hat seinen Sitz am Sitz der Landesregierung und trägt die Bezeichnung "NÖ Krankenanstaltensprengel" (§ 61 Abs. 1 NÖ Krankenanstaltengesetz - NÖ KAG).

Die Gemeinden haben an den NÖ Krankenanstaltensprengel monatliche Beiträge zu leisten. Berechnungsgrundlage bilden dabei die Volkszahl und die Finanzkraft der Gemeinden. Steigerungen bei der Volkszahl und bei der Finanzkraft führen daher zu höheren Beitragsleistungen bei den Gemeinden.

Diese monatlichen Beiträge werden von den der Gemeinde gebührenden monatlichen Vorschüsse auf die Ertragsanteile an den gemeinschaftlichen Bundesabgaben einbehalten.

Entwicklung der Sozialhilfeumlage



Erläuterung:

Die Gemeinden haben jährlich einen Beitrag zu den vom Land zu tragenden Kosten der Sozialhilfe, die nicht durch Kostenbeitrags- und Ersatzleistungen oder durch sonstige für Zwecke der Sozialhilfe bestimmte Zuschüsse gedeckt sind, in der Höhe von 50 % an das Land zu entrichten (§ 44 NÖ Sozialhilfe-Ausführungsgesetz – NÖ SAG).

Die Leistungen für die Sozialhilfe-Umlage werden von der Landesregierung auf die einzelnen Gemeinden nach ihrer Finanzkraft (Finanzkraft für die Umlagenberechnung) aufgeteilt.

Diese monatlichen Beiträge werden von den der Gemeinde gebührenden monatlichen Vorschüssen auf die Ertragsanteile an den gemeinschaftlichen Bundesabgaben einbehalten.

Nachweis der liquiden Mittel (Kassenbestand)

Rechnungsabschluss 2023

Gemeinde Schwarzenbach an der Pielach

Nachweis der liquiden Mittel (Kassenbestand)

ZW	Code	Konto	Bezeichnung	IBAN	Stand 31.12.2022	Einzahlungen 2023	Auszahlungen 2023	Stand 31.12.2023	Auszug Nr.	Datum
01	1151	200001	Barkasse		701,82	14.464,30	12.875,53	2.290,59		
			Bar		701,82	14.464,30	12.875,53	2.290,59		
02	1151	210002	Raiba Mittleres Mostviertel	AT54 3293 9000 0580 5007	116.385,38	1.089.833,88	1.038.590,89	167.628,37	228	29.12.2023
04	1151	210004	Festgeld Raiba Frankenfels	AT98 3293 9001 0580 5007	122.296,45	21.348,22	90.090,12	53.554,55	5	29.12.2023
			Bankkonto		238.681,83	1.111.182,10	1.128.681,01	221.182,92		
05	1151	210005	Sparbuch Raiba		932,21	7,85	1,96	938,10		
			Spareinlage		932,21	7,85	1,96	938,10		
99	1151	906003	Verrechnung		0,00	463.081,25	463.081,25	0,00		
			Verrechnung		0,00	463.081,25	463.081,25	0,00		
06	1152	294010	Sparbuch Gde. Jub.Zuwendungen		18.806,62	485,36	121,34	19.170,64		
07	1152	294020	Sparbuch Ankauf FF-Auto		75.018,84	1.936,10	484,03	76.470,91		
08	1152	294030	Sparbuch TBE Abfertigungen		22.328,77	576,27	144,07	22.760,97		
09	1152	294040	Sparbuch TBE Jub.Zuwendungen		11.977,45	309,13	77,28	12.209,30		
10	1152	294050	Sparbuch Ansparung Hölz. Kirche		2.412,15	1.084,74	0,00	3.496,89		
			Zahlungsmittelreserve		130.543,83	4.391,60	826,72	134.108,71		
			Gesamtsumme		370.859,69	1.593.127,10	1.605.466,47	358.520,32		

		Stand 31.12.2022	Stand 31.12.2023	Veränderung
1151	Kassa, Bankguthaben, Schecks	240.315,86	224.411,61	-15.904,25
1152	Zahlungsmittelreserven	130.543,83	134.108,71	3.564,88
	Zahlungsmittelreserven für zweckgebundene Haushaltsrücklagen	130.543,83	134.108,71	3.564,88
	294010 Zahlungsmittelres. zweckg. Gde. Jub.zuwendungen	18.806,62	19.170,64	364,02
	294020 Zahlungsmittelres. zweckg. Ankauf FF-Auto	75.018,84	76.470,91	1.452,07
	294030 Zahlungsmittelres. zweckg. TBE Abfertigung	22.328,77	22.760,97	432,20
	294040 Zahlungsmittelres. zweckg. TBE Jub.zuwendungen	11.977,45	12.209,30	231,85
	294050 Zahlungsmittelres. zweckg. Ansp. Hölz. Kirche	2.412,15	3.496,89	1.084,74
B.III	Gesamtsumme liquide Mittel	370.859,69	358.520,32	-12.339,37

Ergebnishaushalt Gesamt 1. Ebene (Anlage 1a)
- interne Vergütungen enthalten

MVAG	Mittelverwendungs- und aufbringungsgruppen (1. Ebene)	RA 2023	VA 2023	RA - VA
211	Erträge aus der operativen Verwaltungstätigkeit	575.118,57	691.900,00	-116.781,43
212	Erträge aus Transfers	501.248,16	344.900,00	156.348,16
213	Finanzerträge	3.819,93	200,00	3.619,93
21	Summe Erträge	1.080.186,66	1.037.000,00	43.186,66
221	Personalaufwand	198.640,16	187.200,00	11.440,16
222	Sachaufwand (ohne Transferaufwand)	622.261,45	579.300,00	42.961,45
223	Transferaufwand (laufende Transfers und Kapitaltransfers)	213.766,42	196.300,00	17.466,42
224	Finanzaufwand	62.822,00	28.100,00	34.722,00
22	Summe Aufwendungen	1.097.490,03	990.900,00	106.590,03
SA0	Saldo (0) Nettoergebnis (21 - 22)	-17.303,37	46.100,00	-63.403,37
230	Entnahmen von Haushaltsrücklagen	18.070,65		18.070,65
240	Zuweisung an Haushaltsrücklagen	4.391,60	26.100,00	-21.708,40
23	Summe Haushaltsrücklagen	13.679,05	-26.100,00	39.779,05
SA00	Nettoergebnis nach Zuweisung und Entnahmen von Haushaltsrücklagen (Saldo 0 +/- SU23)	-3.624,32	20.000,00	-23.624,32

Ergebnishaushalt Gesamt 1. und 2. Ebene (Anlage 1a)
- interne Vergütungen enthalten

MVAG	Mittelverwendungs- und aufbringungsgruppen (1. und 2. Ebene)	RA 2023	VA 2023	RA - VA
211	Erträge aus der operativen Verwaltungstätigkeit	575.118,57	691.900,00	-116.781,43
2111	Erträge aus eigenen Abgaben	95.785,09	126.900,00	-31.114,91
2112	Erträge aus Ertragsanteilen	369.456,57	386.000,00	-16.543,43
2113	Erträge aus Gebühren	66.349,51	84.800,00	-18.450,49
2114	Erträge aus Leistungen	9.417,19	7.600,00	1.817,19
2115	Erträge aus Besitz und wirtschaftlicher Tätigkeit	23.530,76	26.500,00	-2.969,24
2116	Erträge aus Veräußerung und sonstige Erträge	10.579,45	60.100,00	-49.520,55
2117	Nicht finanzierungswirksame operative Erträge			
212	Erträge aus Transfers	501.248,16	344.900,00	156.348,16
2121	Transferertrag von Trägern des öffentlichen Rechts	436.449,59	283.100,00	153.349,59
2122	Transferertrag von Beteiligungen			
2123	Transferertrag von Unternehmen (mit Finanzunternehmen)			
2124	Transferertrag von Haushalten und Organisationen ohne Erwerbscharakter		300,00	-300,00
2125	Transferertrag vom Ausland			
2126	Investitions- und Tilgungszuschüsse zwischen Unternehmungen und Betrieben der Gebietskörperschaft und der Gebietskörperschaft			
2127	Nicht finanzierungswirksamer Transferertrag	64.798,57	61.500,00	3.298,57
213	Finanzerträge	3.819,93	200,00	3.619,93
2131	Erträge aus Zinsen	3.819,93	200,00	3.619,93
2132	Erträge aus Zinsen aus derivativen Finanzinstrumenten ohne Grundgeschäft			
2133	Erträge aus Gewinnentnahmen von marktbestimmten Betrieben			
2134	Sonstige Finanzerträge			
2135	Erträge aus Dividenden/Gewinnausschüttungen			
2136	Sonstige nicht finanzierungswirksame Finanzerträge			
21	Summe Erträge	1.080.186,66	1.037.000,00	43.186,66
221	Personalaufwand	198.640,16	187.200,00	11.440,16
2211	Personalaufwand (Bezüge, Nebengeb., Mehrleistungen)	156.059,02	146.100,00	9.959,02
2212	Gesetzlicher und freiwilliger Sozialaufwand	42.581,14	41.100,00	1.481,14
2213	Sonstiger Personalaufwand			
2214	Nicht finanzierungswirksamer Personalaufwand			
222	Sachaufwand (ohne Transferaufwand)	622.261,45	579.300,00	42.961,45
2221	Gebrauchs- und Verbrauchsgüter, Handelswaren	37.227,50	27.600,00	9.627,50
2222	Verwaltungs- und Betriebsaufwand	64.311,82	62.500,00	1.811,82
2223	Leasing- und Mietaufwand	12.049,82	11.700,00	349,82
2224	Instandhaltung	63.962,65	11.800,00	52.162,65
2225	Sonstiger Sachaufwand	255.099,16	255.400,00	-300,84
2226	Nicht finanzierungswirksamer Sachaufwand	189.610,50	210.300,00	-20.689,50

MVAG	Mittelverwendungs- und aufbringungsgruppen (1. und 2. Ebene)	RA 2023	VA 2023	RA - VA
223	Transferaufwand (laufende Transfers und Kapitaltransfers)	213.766,42	196.300,00	17.466,42
2231	Transferaufwand an Träger des öffentlichen Rechts	178.161,02	166.500,00	11.661,02
2232	Transferaufwand an Beteiligungen			
2233	Transferaufwand an Unternehmen (mit Finanzunternehmen)	5.950,00	2.800,00	3.150,00
2234	Transferaufwand an Haushalte und Organisationen ohne Erwerbscharakter	29.655,40	27.000,00	2.655,40
2235	Transferaufwand an das Ausland			
2236	Investitions- und Tilgungszuschüsse zwischen Unternehmungen und Betrieben der Gebietskörperschaft und der Gebietskörperschaft			
2237	Nicht finanzierungswirksamer Transferaufwand			
224	Finanzaufwand	62.822,00	28.100,00	34.722,00
2241	Zinsen aus Finanzschulden, Finanzierungsleasing, Forderungskauf und derivativen Finanzinstrumenten mit Grundgeschäft	61.989,03	27.400,00	34.589,03
2242	Zinsen und sonstige Aufwendungen aus derivativen Finanzinstrumenten ohne Grundgeschäft			
2243	Gewinnentnahmen von Unternehmungen und marktbestimmten Betrieben der Gebietskörperschaft (innerhalb der Gebietskörperschaft)			
2244	Sonstiger Finanzaufwand	832,97	700,00	132,97
2245	Nicht finanzierungswirksamer Finanzaufwand			
22	Summe Aufwendungen	1.097.490,03	990.900,00	106.590,03
SA0	Saldo (0) Nettoergebnis (21 - 22)	-17.303,37	46.100,00	-63.403,37
230	Entnahmen von Haushaltsrücklagen	18.070,65	0,00	18.070,65
2301	Entnahmen von Haushaltsrücklagen	18.070,65		18.070,65
240	Zuweisung an Haushaltsrücklagen	4.391,60	26.100,00	-21.708,40
2401	Zuweisung an Haushaltsrücklagen	4.391,60	26.100,00	-21.708,40
23	Summe Haushaltsrücklagen	13.679,05	-26.100,00	39.779,05
SA00	Nettoergebnis nach Zuweisung und Entnahmen von Haushaltsrücklagen (Saldo 0 +/- SU23)	-3.624,32	20.000,00	-23.624,32

Ergebnishaushalt Bereichsbudget 1. und 2. Ebene (Anlage 1a)

Vertretungskörper und allgemeine Verwaltung (Gruppe 0)

MVAG	Mittelverwendungs- und aufbringungsgruppen (1. und 2. Ebene)	RA 2023	VA 2023	RA - VA
211	Erträge aus der operativen Verwaltungstätigkeit	8.078,08	6.900,00	1.178,08
2111	Erträge aus eigenen Abgaben			
2112	Erträge aus Ertragsanteilen			
2113	Erträge aus Gebühren	455,96	700,00	-244,04
2114	Erträge aus Leistungen	615,32	1.000,00	-384,68
2115	Erträge aus Besitz und wirtschaftlicher Tätigkeit	4.875,00	5.000,00	-125,00
2116	Erträge aus Veräußerung und sonstige Erträge	2.131,80	200,00	1.931,80
2117	Nicht finanzierungswirksame operative Erträge			
212	Erträge aus Transfers	0,00	0,00	0,00
2121	Transferertrag von Trägern des öffentlichen Rechts			
2122	Transferertrag von Beteiligungen			
2123	Transferertrag von Unternehmen (mit Finanzunternehmen)			
2124	Transferertrag von Haushalten und Organisationen ohne Erwerbscharakter			
2125	Transferertrag vom Ausland			
2126	Investitions- und Tilgungszuschüsse zwischen Unternehmungen und Betrieben der Gebietskörperschaft und der Gebietskörperschaft			
2127	Nicht finanzierungswirksamer Transferertrag			
213	Finanzerträge	0,00	0,00	0,00
2131	Erträge aus Zinsen			
2132	Erträge aus Zinsen aus derivativen Finanzinstrumenten ohne Grundgeschäft			
2133	Erträge aus Gewinnentnahmen von marktbestimmten Betrieben			
2134	Sonstige Finanzerträge			
2135	Erträge aus Dividenden/Gewinnausschüttungen			
2136	Sonstige nicht finanzierungswirksame Finanzerträge			
21	Summe Erträge	8.078,08	6.900,00	1.178,08
221	Personalaufwand	87.042,05	94.300,00	-7.257,95
2211	Personalaufwand (Bezüge, Nebengeb., Mehrleistungen)	63.768,79	69.300,00	-5.531,21
2212	Gesetzlicher und freiwilliger Sozialaufwand	23.273,26	25.000,00	-1.726,74
2213	Sonstiger Personalaufwand			
2214	Nicht finanzierungswirksamer Personalaufwand			
222	Sachaufwand (ohne Transferaufwand)	140.958,59	128.400,00	12.558,59
2221	Gebrauchs- und Verbrauchsgüter, Handelswaren	6.446,16	7.600,00	-1.153,84
2222	Verwaltungs- und Betriebsaufwand	15.745,03	14.500,00	1.245,03
2223	Leasing- und Mietaufwand	1.711,38	1.900,00	-188,62
2224	Instandhaltung	4.531,51	200,00	4.331,51
2225	Sonstiger Sachaufwand	103.874,56	97.200,00	6.674,56
2226	Nicht finanzierungswirksamer Sachaufwand	8.649,95	7.000,00	1.649,95

Vertretungskörper und allgemeine Verwaltung (Gruppe 0)

MVAG	Mittelverwendungs- und aufbringungsgruppen (1. und 2. Ebene)	RA 2023	VA 2023	RA - VA
223	Transferaufwand (laufende Transfers und Kapitaltransfers)	16.519,71	17.400,00	-880,29
2231	Transferaufwand an Träger des öffentlichen Rechts	616,88	1.100,00	-483,12
2232	Transferaufwand an Beteiligungen			
2233	Transferaufwand an Unternehmen (mit Finanzunternehmen)			
2234	Transferaufwand an Haushalte und Organisationen ohne Erwerbscharakter	15.902,83	16.300,00	-397,17
2235	Transferaufwand an das Ausland			
2236	Investitions- und Tilgungszuschüsse zwischen Unternehmungen und Betrieben der Gebietskörperschaft und der Gebietskörperschaft			
2237	Nicht finanzierungswirksamer Transferaufwand			
224	Finanzaufwand	0,00	0,00	0,00
2241	Zinsen aus Finanzschulden, Finanzierungsleasing, Forderungskauf und derivativen Finanzinstrumenten mit Grundgeschäft			
2242	Zinsen und sonstige Aufwendungen aus derivativen Finanzinstrumenten ohne Grundgeschäft			
2243	Gewinnentnahmen von Unternehmungen und marktbestimmten Betrieben der Gebietskörperschaft (innerhalb der Gebietskörperschaft)			
2244	Sonstiger Finanzaufwand			
2245	Nicht finanzierungswirksamer Finanzaufwand			
22	Summe Aufwendungen	244.520,35	240.100,00	4.420,35
SA0	Saldo (0) Nettoergebnis (21 - 22)	-236.442,27	-233.200,00	-3.242,27
230	Entnahmen von Haushaltsrücklagen	121,34	0,00	121,34
2301	Entnahmen von Haushaltsrücklagen	121,34		121,34
240	Zuweisung an Haushaltsrücklagen	485,36	0,00	485,36
2401	Zuweisung an Haushaltsrücklagen	485,36		485,36
23	Summe Haushaltsrücklagen	-364,02	0,00	-364,02
SA00	Nettoergebnis nach Zuweisung und Entnahmen von Haushaltsrücklagen (Saldo 0 +/- SU23)	-236.806,29	-233.200,00	-3.606,29

Öffentliche Ordnung und Sicherheit (Gruppe 1)

MVAG	Mittelverwendungs- und aufbringungsgruppen (1. und 2. Ebene)	RA 2023	VA 2023	RA - VA
211	Erträge aus der operativen Verwaltungstätigkeit	2.947,96	1.100,00	1.847,96
2111	Erträge aus eigenen Abgaben			
2112	Erträge aus Ertragsanteilen			
2113	Erträge aus Gebühren			
2114	Erträge aus Leistungen	2.945,16	1.000,00	1.945,16
2115	Erträge aus Besitz und wirtschaftlicher Tätigkeit			
2116	Erträge aus Veräußerung und sonstige Erträge	2,80	100,00	-97,20
2117	Nicht finanzierungswirksame operative Erträge			
212	Erträge aus Transfers	0,00	300,00	-300,00
2121	Transferertrag von Trägern des öffentlichen Rechts			
2122	Transferertrag von Beteiligungen			
2123	Transferertrag von Unternehmen (mit Finanzunternehmen)			
2124	Transferertrag von Haushalten und Organisationen ohne Erwerbscharakter		300,00	-300,00
2125	Transferertrag vom Ausland			
2126	Investitions- und Tilgungszuschüsse zwischen Unternehmungen und Betrieben der Gebietskörperschaft und der Gebietskörperschaft			
2127	Nicht finanzierungswirksamer Transferertrag			
213	Finanzerträge	0,00	0,00	0,00
2131	Erträge aus Zinsen			
2132	Erträge aus Zinsen aus derivativen Finanzinstrumenten ohne Grundgeschäft			
2133	Erträge aus Gewinnentnahmen von marktbestimmten Betrieben			
2134	Sonstige Finanzerträge			
2135	Erträge aus Dividenden/Gewinnausschüttungen			
2136	Sonstige nicht finanzierungswirksame Finanzerträge			
21	Summe Erträge	2.947,96	1.400,00	1.547,96
221	Personalaufwand	0,00	0,00	0,00
2211	Personalaufwand (Bezüge, Nebengeb., Mehrleistungen)			
2212	Gesetzlicher und freiwilliger Sozialaufwand			
2213	Sonstiger Personalaufwand			
2214	Nicht finanzierungswirksamer Personalaufwand			
222	Sachaufwand (ohne Transferaufwand)	17.286,04	36.400,00	-19.113,96
2221	Gebrauchs- und Verbrauchsgüter, Handelswaren	1.074,33	2.100,00	-1.025,67
2222	Verwaltungs- und Betriebsaufwand	4.954,64	1.100,00	3.854,64
2223	Leasing- und Mietaufwand	6.100,00	6.100,00	
2224	Instandhaltung			
2225	Sonstiger Sachaufwand	1.727,78	700,00	1.027,78
2226	Nicht finanzierungswirksamer Sachaufwand	3.429,29	26.400,00	-22.970,71

Öffentliche Ordnung und Sicherheit (Gruppe 1)

MVAG	Mittelverwendungs- und aufbringungsgruppen (1. und 2. Ebene)	RA 2023	VA 2023	RA - VA
223	Transferaufwand (laufende Transfers und Kapitaltransfers)	7.026,07	7.000,00	26,07
2231	Transferaufwand an Träger des öffentlichen Rechts	7.026,07	7.000,00	26,07
2232	Transferaufwand an Beteiligungen			
2233	Transferaufwand an Unternehmen (mit Finanzunternehmen)			
2234	Transferaufwand an Haushalte und Organisationen ohne Erwerbscharakter			
2235	Transferaufwand an das Ausland			
2236	Investitions- und Tilgungszuschüsse zwischen Unternehmungen und Betrieben der Gebietskörperschaft und der Gebietskörperschaft			
2237	Nicht finanzierungswirksamer Transferaufwand			
224	Finanzaufwand	0,00	0,00	0,00
2241	Zinsen aus Finanzschulden, Finanzierungsleasing, Forderungskauf und derivativen Finanzinstrumenten mit Grundgeschäft			
2242	Zinsen und sonstige Aufwendungen aus derivativen Finanzinstrumenten ohne Grundgeschäft			
2243	Gewinnentnahmen von Unternehmungen und marktbestimmten Betrieben der Gebietskörperschaft (innerhalb der Gebietskörperschaft)			
2244	Sonstiger Finanzaufwand			
2245	Nicht finanzierungswirksamer Finanzaufwand			
22	Summe Aufwendungen	24.312,11	43.400,00	-19.087,89
SA0	Saldo (0) Nettoergebnis (21 - 22)	-21.364,15	-42.000,00	20.635,85
230	Entnahmen von Haushaltsrücklagen	484,03	0,00	484,03
2301	Entnahmen von Haushaltsrücklagen	484,03		484,03
240	Zuweisung an Haushaltsrücklagen	1.936,10	25.000,00	-23.063,90
2401	Zuweisung an Haushaltsrücklagen	1.936,10	25.000,00	-23.063,90
23	Summe Haushaltsrücklagen	-1.452,07	-25.000,00	23.547,93
SA00	Nettoergebnis nach Zuweisung und Entnahmen von Haushaltsrücklagen (Saldo 0 +/- SU23)	-22.816,22	-67.000,00	44.183,78

Unterricht, Erziehung, Sport und Wissenschaft (Gruppe 2)

MVAG	Mittelverwendungs- und aufbringungsgruppen (1. und 2. Ebene)	RA 2023	VA 2023	RA - VA
211	Erträge aus der operativen Verwaltungstätigkeit	12.028,32	12.500,00	-471,68
2111	Erträge aus eigenen Abgaben			
2112	Erträge aus Ertragsanteilen			
2113	Erträge aus Gebühren	288,08	400,00	-111,92
2114	Erträge aus Leistungen	5.214,40	4.600,00	614,40
2115	Erträge aus Besitz und wirtschaftlicher Tätigkeit	6.525,84	7.500,00	-974,16
2116	Erträge aus Veräußerung und sonstige Erträge			
2117	Nicht finanzierungswirksame operative Erträge			
212	Erträge aus Transfers	29.680,97	14.100,00	15.580,97
2121	Transferertrag von Trägern des öffentlichen Rechts	28.791,50	14.100,00	14.691,50
2122	Transferertrag von Beteiligungen			
2123	Transferertrag von Unternehmen (mit Finanzunternehmen)			
2124	Transferertrag von Haushalten und Organisationen ohne Erwerbscharakter			
2125	Transferertrag vom Ausland			
2126	Investitions- und Tilgungszuschüsse zwischen Unternehmungen und Betrieben der Gebietskörperschaft und der Gebietskörperschaft			
2127	Nicht finanzierungswirksamer Transferertrag	889,47		889,47
213	Finanzerträge	0,00	0,00	0,00
2131	Erträge aus Zinsen			
2132	Erträge aus Zinsen aus derivativen Finanzinstrumenten ohne Grundgeschäft			
2133	Erträge aus Gewinnentnahmen von marktbestimmten Betrieben			
2134	Sonstige Finanzerträge			
2135	Erträge aus Dividenden/Gewinnausschüttungen			
2136	Sonstige nicht finanzierungswirksame Finanzerträge			
21	Summe Erträge	41.709,29	26.600,00	15.109,29
221	Personalaufwand	87.535,51	78.100,00	9.435,51
2211	Personalaufwand (Bezüge, Nebengeb., Mehrleistungen)	71.371,63	64.400,00	6.971,63
2212	Gesetzlicher und freiwilliger Sozialaufwand	16.163,88	13.700,00	2.463,88
2213	Sonstiger Personalaufwand			
2214	Nicht finanzierungswirksamer Personalaufwand			
222	Sachaufwand (ohne Transferaufwand)	133.436,21	80.700,00	52.736,21
2221	Gebrauchs- und Verbrauchsgüter, Handelswaren	24.950,77	13.200,00	11.750,77
2222	Verwaltungs- und Betriebsaufwand	10.193,47	5.900,00	4.293,47
2223	Leasing- und Mietaufwand	515,00	200,00	315,00
2224	Instandhaltung	16.857,06	200,00	16.657,06
2225	Sonstiger Sachaufwand	76.628,94	60.300,00	16.328,94
2226	Nicht finanzierungswirksamer Sachaufwand	4.290,97	900,00	3.390,97

Unterricht, Erziehung, Sport und Wissenschaft (Gruppe 2)

MVAG	Mittelverwendungs- und aufbringungsgruppen (1. und 2. Ebene)	RA 2023	VA 2023	RA - VA
223	Transferaufwand (laufende Transfers und Kapitaltransfers)	2.985,98	2.300,00	685,98
2231	Transferaufwand an Träger des öffentlichen Rechts			
2232	Transferaufwand an Beteiligungen			
2233	Transferaufwand an Unternehmen (mit Finanzunternehmen)			
2234	Transferaufwand an Haushalte und Organisationen ohne Erwerbscharakter	2.985,98	2.300,00	685,98
2235	Transferaufwand an das Ausland			
2236	Investitions- und Tilgungszuschüsse zwischen Unternehmungen und Betrieben der Gebietskörperschaft und der Gebietskörperschaft			
2237	Nicht finanzierungswirksamer Transferaufwand			
224	Finanzaufwand	39,31	100,00	-60,69
2241	Zinsen aus Finanzschulden, Finanzierungsleasing, Forderungskauf und derivativen Finanzinstrumenten mit Grundgeschäft	39,31	100,00	-60,69
2242	Zinsen und sonstige Aufwendungen aus derivativen Finanzinstrumenten ohne Grundgeschäft			
2243	Gewinnentnahmen von Unternehmungen und marktbestimmten Betrieben der Gebietskörperschaft (innerhalb der Gebietskörperschaft)			
2244	Sonstiger Finanzaufwand			
2245	Nicht finanzierungswirksamer Finanzaufwand			
22	Summe Aufwendungen	223.997,01	161.200,00	62.797,01
SA0	Saldo (0) Nettoergebnis (21 - 22)	-182.287,72	-134.600,00	-47.687,72
230	Entnahmen von Haushaltsrücklagen	221,35	0,00	221,35
2301	Entnahmen von Haushaltsrücklagen	221,35		221,35
240	Zuweisung an Haushaltsrücklagen	885,40	0,00	885,40
2401	Zuweisung an Haushaltsrücklagen	885,40		885,40
23	Summe Haushaltsrücklagen	-664,05	0,00	-664,05
SA00	Nettoergebnis nach Zuweisung und Entnahmen von Haushaltsrücklagen (Saldo 0 +/- SU23)	-182.951,77	-134.600,00	-48.351,77

Kunst, Kultur und Kultus (Gruppe 3)

MVAG	Mittelverwendungs- und aufbringungsgruppen (1. und 2. Ebene)	RA 2023	VA 2023	RA - VA
211	Erträge aus der operativen Verwaltungstätigkeit	1.084,55	1.300,00	-215,45
2111	Erträge aus eigenen Abgaben			
2112	Erträge aus Ertragsanteilen			
2113	Erträge aus Gebühren			
2114	Erträge aus Leistungen			
2115	Erträge aus Besitz und wirtschaftlicher Tätigkeit			
2116	Erträge aus Veräußerung und sonstige Erträge	1.084,55	1.300,00	-215,45
2117	Nicht finanzierungswirksame operative Erträge			
212	Erträge aus Transfers	104,94	100,00	4,94
2121	Transferertrag von Trägern des öffentlichen Rechts			
2122	Transferertrag von Beteiligungen			
2123	Transferertrag von Unternehmen (mit Finanzunternehmen)			
2124	Transferertrag von Haushalten und Organisationen ohne Erwerbscharakter			
2125	Transferertrag vom Ausland			
2126	Investitions- und Tilgungszuschüsse zwischen Unternehmungen und Betrieben der Gebietskörperschaft und der Gebietskörperschaft			
2127	Nicht finanzierungswirksamer Transferertrag	104,94	100,00	4,94
213	Finanzerträge	0,00	0,00	0,00
2131	Erträge aus Zinsen			
2132	Erträge aus Zinsen aus derivativen Finanzinstrumenten ohne Grundgeschäft			
2133	Erträge aus Gewinnentnahmen von marktbestimmten Betrieben			
2134	Sonstige Finanzerträge			
2135	Erträge aus Dividenden/Gewinnausschüttungen			
2136	Sonstige nicht finanzierungswirksame Finanzerträge			
21	Summe Erträge	1.189,49	1.400,00	-210,51
221	Personalaufwand	0,00	0,00	0,00
2211	Personalaufwand (Bezüge, Nebengeb., Mehrleistungen)			
2212	Gesetzlicher und freiwilliger Sozialaufwand			
2213	Sonstiger Personalaufwand			
2214	Nicht finanzierungswirksamer Personalaufwand			
222	Sachaufwand (ohne Transferaufwand)	20.957,59	5.800,00	15.157,59
2221	Gebrauchs- und Verbrauchsgüter, Handelswaren			
2222	Verwaltungs- und Betriebsaufwand			
2223	Leasing- und Mietaufwand			
2224	Instandhaltung			
2225	Sonstiger Sachaufwand	20.957,59	5.600,00	15.357,59
2226	Nicht finanzierungswirksamer Sachaufwand		200,00	-200,00

Kunst, Kultur und Kultus (Gruppe 3)

MVAG	Mittelverwendungs- und aufbringungsgruppen (1. und 2. Ebene)	RA 2023	VA 2023	RA - VA
223	Transferaufwand (laufende Transfers und Kapitaltransfers)	2.556,59	1.800,00	756,59
2231	Transferaufwand an Träger des öffentlichen Rechts			
2232	Transferaufwand an Beteiligungen			
2233	Transferaufwand an Unternehmen (mit Finanzunternehmen)			
2234	Transferaufwand an Haushalte und Organisationen ohne Erwerbscharakter	2.556,59	1.800,00	756,59
2235	Transferaufwand an das Ausland			
2236	Investitions- und Tilgungszuschüsse zwischen Unternehmungen und Betrieben der Gebietskörperschaft und der Gebietskörperschaft			
2237	Nicht finanzierungswirksamer Transferaufwand			
224	Finanzaufwand	0,00	0,00	0,00
2241	Zinsen aus Finanzschulden, Finanzierungsleasing, Forderungskauf und derivativen Finanzinstrumenten mit Grundgeschäft			
2242	Zinsen und sonstige Aufwendungen aus derivativen Finanzinstrumenten ohne Grundgeschäft			
2243	Gewinnentnahmen von Unternehmungen und marktbestimmten Betrieben der Gebietskörperschaft (innerhalb der Gebietskörperschaft)			
2244	Sonstiger Finanzaufwand			
2245	Nicht finanzierungswirksamer Finanzaufwand			
22	Summe Aufwendungen	23.514,18	7.600,00	15.914,18
SA0	Saldo (0) Nettoergebnis (21 - 22)	-22.324,69	-6.200,00	-16.124,69
230	Entnahmen von Haushaltsrücklagen	0,00	0,00	0,00
2301	Entnahmen von Haushaltsrücklagen			
240	Zuweisung an Haushaltsrücklagen	1.084,74	1.100,00	-15,26
2401	Zuweisung an Haushaltsrücklagen	1.084,74	1.100,00	-15,26
23	Summe Haushaltsrücklagen	-1.084,74	-1.100,00	15,26
SA00	Nettoergebnis nach Zuweisung und Entnahmen von Haushaltsrücklagen (Saldo 0 +/- SU23)	-23.409,43	-7.300,00	-16.109,43

Soziale Wohlfahrt und Wohnbauförderung (Gruppe 4)

MVAG	Mittelverwendungs- und aufbringungsgruppen (1. und 2. Ebene)	RA 2023	VA 2023	RA - VA
211	Erträge aus der operativen Verwaltungstätigkeit	0,00	0,00	0,00
2111	Erträge aus eigenen Abgaben			
2112	Erträge aus Ertragsanteilen			
2113	Erträge aus Gebühren			
2114	Erträge aus Leistungen			
2115	Erträge aus Besitz und wirtschaftlicher Tätigkeit			
2116	Erträge aus Veräußerung und sonstige Erträge			
2117	Nicht finanzierungswirksame operative Erträge			
212	Erträge aus Transfers	0,00	0,00	0,00
2121	Transferertrag von Trägern des öffentlichen Rechts			
2122	Transferertrag von Beteiligungen			
2123	Transferertrag von Unternehmen (mit Finanzunternehmen)			
2124	Transferertrag von Haushalten und Organisationen ohne Erwerbscharakter			
2125	Transferertrag vom Ausland			
2126	Investitions- und Tilgungszuschüsse zwischen Unternehmungen und Betrieben der Gebietskörperschaft und der Gebietskörperschaft			
2127	Nicht finanzierungswirksamer Transferertrag			
213	Finanzerträge	0,00	0,00	0,00
2131	Erträge aus Zinsen			
2132	Erträge aus Zinsen aus derivativen Finanzinstrumenten ohne Grundgeschäft			
2133	Erträge aus Gewinnentnahmen von marktbestimmten Betrieben			
2134	Sonstige Finanzerträge			
2135	Erträge aus Dividenden/Gewinnausschüttungen			
2136	Sonstige nicht finanzierungswirksame Finanzerträge			
21	Summe Erträge	0,00	0,00	0,00
221	Personalaufwand	0,00	0,00	0,00
2211	Personalaufwand (Bezüge, Nebengeb., Mehrleistungen)			
2212	Gesetzlicher und freiwilliger Sozialaufwand			
2213	Sonstiger Personalaufwand			
2214	Nicht finanzierungswirksamer Personalaufwand			
222	Sachaufwand (ohne Transferaufwand)	831,98	400,00	431,98
2221	Gebrauchs- und Verbrauchsgüter, Handelswaren	431,98	100,00	331,98
2222	Verwaltungs- und Betriebsaufwand			
2223	Leasing- und Mietaufwand			
2224	Instandhaltung			
2225	Sonstiger Sachaufwand	400,00	300,00	100,00
2226	Nicht finanzierungswirksamer Sachaufwand			

Soziale Wohlfahrt und Wohnbauförderung (Gruppe 4)

MVAG	Mittelverwendungs- und aufbringungsgruppen (1. und 2. Ebene)	RA 2023	VA 2023	RA - VA
223	Transferaufwand (laufende Transfers und Kapitaltransfers)	73.981,23	62.500,00	11.481,23
2231	Transferaufwand an Träger des öffentlichen Rechts	68.271,23	58.000,00	10.271,23
2232	Transferaufwand an Beteiligungen			
2233	Transferaufwand an Unternehmen (mit Finanzunternehmen)			
2234	Transferaufwand an Haushalte und Organisationen ohne Erwerbscharakter	5.710,00	4.500,00	1.210,00
2235	Transferaufwand an das Ausland			
2236	Investitions- und Tilgungszuschüsse zwischen Unternehmungen und Betrieben der Gebietskörperschaft und der Gebietskörperschaft			
2237	Nicht finanzierungswirksamer Transferaufwand			
224	Finanzaufwand	0,00	0,00	0,00
2241	Zinsen aus Finanzschulden, Finanzierungsleasing, Forderungskauf und derivativen Finanzinstrumenten mit Grundgeschäft			
2242	Zinsen und sonstige Aufwendungen aus derivativen Finanzinstrumenten ohne Grundgeschäft			
2243	Gewinnentnahmen von Unternehmungen und marktbestimmten Betrieben der Gebietskörperschaft (innerhalb der Gebietskörperschaft)			
2244	Sonstiger Finanzaufwand			
2245	Nicht finanzierungswirksamer Finanzaufwand			
22	Summe Aufwendungen	74.813,21	62.900,00	11.913,21
SA0	Saldo (0) Nettoergebnis (21 - 22)	-74.813,21	-62.900,00	-11.913,21
230	Entnahmen von Haushaltsrücklagen	0,00	0,00	0,00
2301	Entnahmen von Haushaltsrücklagen			
240	Zuweisung an Haushaltsrücklagen	0,00	0,00	0,00
2401	Zuweisung an Haushaltsrücklagen			
23	Summe Haushaltsrücklagen	0,00	0,00	0,00
SA00	Nettoergebnis nach Zuweisung und Entnahmen von Haushaltsrücklagen (Saldo 0 +/- SU23)	-74.813,21	-62.900,00	-11.913,21

Gesundheit (Gruppe 5)

MVAG	Mittelverwendungs- und aufbringungsgruppen (1. und 2. Ebene)	RA 2023	VA 2023	RA - VA
211	Erträge aus der operativen Verwaltungstätigkeit	0,00	0,00	0,00
2111	Erträge aus eigenen Abgaben			
2112	Erträge aus Ertragsanteilen			
2113	Erträge aus Gebühren			
2114	Erträge aus Leistungen			
2115	Erträge aus Besitz und wirtschaftlicher Tätigkeit			
2116	Erträge aus Veräußerung und sonstige Erträge			
2117	Nicht finanzierungswirksame operative Erträge			
212	Erträge aus Transfers	0,00	0,00	0,00
2121	Transferertrag von Trägern des öffentlichen Rechts			
2122	Transferertrag von Beteiligungen			
2123	Transferertrag von Unternehmen (mit Finanzunternehmen)			
2124	Transferertrag von Haushalten und Organisationen ohne Erwerbscharakter			
2125	Transferertrag vom Ausland			
2126	Investitions- und Tilgungszuschüsse zwischen Unternehmungen und Betrieben der Gebietskörperschaft und der Gebietskörperschaft			
2127	Nicht finanzierungswirksamer Transferertrag			
213	Finanzerträge	0,00	0,00	0,00
2131	Erträge aus Zinsen			
2132	Erträge aus Zinsen aus derivativen Finanzinstrumenten ohne Grundgeschäft			
2133	Erträge aus Gewinnentnahmen von marktbestimmten Betrieben			
2134	Sonstige Finanzerträge			
2135	Erträge aus Dividenden/Gewinnausschüttungen			
2136	Sonstige nicht finanzierungswirksame Finanzerträge			
21	Summe Erträge	0,00	0,00	0,00
221	Personalaufwand	0,00	0,00	0,00
2211	Personalaufwand (Bezüge, Nebengeb., Mehrleistungen)			
2212	Gesetzlicher und freiwilliger Sozialaufwand			
2213	Sonstiger Personalaufwand			
2214	Nicht finanzierungswirksamer Personalaufwand			
222	Sachaufwand (ohne Transferaufwand)	2.929,00	0,00	2.929,00
2221	Gebrauchs- und Verbrauchsgüter, Handelswaren			
2222	Verwaltungs- und Betriebsaufwand			
2223	Leasing- und Mietaufwand			
2224	Instandhaltung			
2225	Sonstiger Sachaufwand	2.929,00		2.929,00
2226	Nicht finanzierungswirksamer Sachaufwand			

Gesundheit (Gruppe 5)

MVAG	Mittelverwendungs- und aufbringungsgruppen (1. und 2. Ebene)	RA 2023	VA 2023	RA - VA
223	Transferaufwand (laufende Transfers und Kapitaltransfers)	104.746,84	102.500,00	2.246,84
2231	Transferaufwand an Träger des öffentlichen Rechts	102.246,84	100.400,00	1.846,84
2232	Transferaufwand an Beteiligungen			
2233	Transferaufwand an Unternehmen (mit Finanzunternehmen)			
2234	Transferaufwand an Haushalte und Organisationen ohne Erwerbscharakter	2.500,00	2.100,00	400,00
2235	Transferaufwand an das Ausland			
2236	Investitions- und Tilgungszuschüsse zwischen Unternehmungen und Betrieben der Gebietskörperschaft und der Gebietskörperschaft			
2237	Nicht finanzierungswirksamer Transferaufwand			
224	Finanzaufwand	0,00	0,00	0,00
2241	Zinsen aus Finanzschulden, Finanzierungsleasing, Forderungskauf und derivativen Finanzinstrumenten mit Grundgeschäft			
2242	Zinsen und sonstige Aufwendungen aus derivativen Finanzinstrumenten ohne Grundgeschäft			
2243	Gewinnentnahmen von Unternehmungen und marktbestimmten Betrieben der Gebietskörperschaft (innerhalb der Gebietskörperschaft)			
2244	Sonstiger Finanzaufwand			
2245	Nicht finanzierungswirksamer Finanzaufwand			
22	Summe Aufwendungen	107.675,84	102.500,00	5.175,84
SA0	Saldo (0) Nettoergebnis (21 - 22)	-107.675,84	-102.500,00	-5.175,84
230	Entnahmen von Haushaltsrücklagen	0,00	0,00	0,00
2301	Entnahmen von Haushaltsrücklagen			
240	Zuweisung an Haushaltsrücklagen	0,00	0,00	0,00
2401	Zuweisung an Haushaltsrücklagen			
23	Summe Haushaltsrücklagen	0,00	0,00	0,00
SA00	Nettoergebnis nach Zuweisung und Entnahmen von Haushaltsrücklagen (Saldo 0 +/- SU23)	-107.675,84	-102.500,00	-5.175,84

Straßen- und Wasserbau, Verkehr (Gruppe 6)

MVAG	Mittelverwendungs- und aufbringungsgruppen (1. und 2. Ebene)	RA 2023	VA 2023	RA - VA
211	Erträge aus der operativen Verwaltungstätigkeit	0,00	30.100,00	-30.100,00
2111	Erträge aus eigenen Abgaben			
2112	Erträge aus Ertragsanteilen			
2113	Erträge aus Gebühren			
2114	Erträge aus Leistungen			
2115	Erträge aus Besitz und wirtschaftlicher Tätigkeit			
2116	Erträge aus Veräußerung und sonstige Erträge		30.100,00	-30.100,00
2117	Nicht finanzierungswirksame operative Erträge			
212	Erträge aus Transfers	134.153,69	104.200,00	29.953,69
2121	Transferertrag von Trägern des öffentlichen Rechts	130.000,00	100.000,00	30.000,00
2122	Transferertrag von Beteiligungen			
2123	Transferertrag von Unternehmen (mit Finanzunternehmen)			
2124	Transferertrag von Haushalten und Organisationen ohne Erwerbscharakter			
2125	Transferertrag vom Ausland			
2126	Investitions- und Tilgungszuschüsse zwischen Unternehmungen und Betrieben der Gebietskörperschaft und der Gebietskörperschaft			
2127	Nicht finanzierungswirksamer Transferertrag	4.153,69	4.200,00	-46,31
213	Finanzerträge	0,00	0,00	0,00
2131	Erträge aus Zinsen			
2132	Erträge aus Zinsen aus derivativen Finanzinstrumenten ohne Grundgeschäft			
2133	Erträge aus Gewinnentnahmen von marktbestimmten Betrieben			
2134	Sonstige Finanzerträge			
2135	Erträge aus Dividenden/Gewinnausschüttungen			
2136	Sonstige nicht finanzierungswirksame Finanzerträge			
21	Summe Erträge	134.153,69	134.300,00	-146,31
221	Personalaufwand	0,00	0,00	0,00
2211	Personalaufwand (Bezüge, Nebengeb., Mehrleistungen)			
2212	Gesetzlicher und freiwilliger Sozialaufwand			
2213	Sonstiger Personalaufwand			
2214	Nicht finanzierungswirksamer Personalaufwand			
222	Sachaufwand (ohne Transferaufwand)	115.536,06	101.900,00	13.636,06
2221	Gebrauchs- und Verbrauchsgüter, Handelswaren	119,00		119,00
2222	Verwaltungs- und Betriebsaufwand	238,85		238,85
2223	Leasing- und Mietaufwand	1.787,32	1.700,00	87,32
2224	Instandhaltung	12.950,28	4.300,00	8.650,28
2225	Sonstiger Sachaufwand	19.262,40	15.300,00	3.962,40
2226	Nicht finanzierungswirksamer Sachaufwand	81.178,21	80.600,00	578,21

Straßen- und Wasserbau, Verkehr (Gruppe 6)

MVAG	Mittelverwendungs- und aufbringungsgruppen (1. und 2. Ebene)	RA 2023	VA 2023	RA - VA
223	Transferaufwand (laufende Transfers und Kapitaltransfers)	0,00	0,00	0,00
2231	Transferaufwand an Träger des öffentlichen Rechts			
2232	Transferaufwand an Beteiligungen			
2233	Transferaufwand an Unternehmen (mit Finanzunternehmen)			
2234	Transferaufwand an Haushalte und Organisationen ohne Erwerbscharakter			
2235	Transferaufwand an das Ausland			
2236	Investitions- und Tilgungszuschüsse zwischen Unternehmungen und Betrieben der Gebietskörperschaft und der Gebietskörperschaft			
2237	Nicht finanzierungswirksamer Transferaufwand			
224	Finanzaufwand	0,00	0,00	0,00
2241	Zinsen aus Finanzschulden, Finanzierungsleasing, Forderungskauf und derivativen Finanzinstrumenten mit Grundgeschäft			
2242	Zinsen und sonstige Aufwendungen aus derivativen Finanzinstrumenten ohne Grundgeschäft			
2243	Gewinnentnahmen von Unternehmungen und marktbestimmten Betrieben der Gebietskörperschaft (innerhalb der Gebietskörperschaft)			
2244	Sonstiger Finanzaufwand			
2245	Nicht finanzierungswirksamer Finanzaufwand			
22	Summe Aufwendungen	115.536,06	101.900,00	13.636,06
SA0	Saldo (0) Nettoergebnis (21 - 22)	18.617,63	32.400,00	-13.782,37
230	Entnahmen von Haushaltsrücklagen	0,00	0,00	0,00
2301	Entnahmen von Haushaltsrücklagen			
240	Zuweisung an Haushaltsrücklagen	0,00	0,00	0,00
2401	Zuweisung an Haushaltsrücklagen			
23	Summe Haushaltsrücklagen	0,00	0,00	0,00
SA00	Nettoergebnis nach Zuweisung und Entnahmen von Haushaltsrücklagen (Saldo 0 +/- SU23)	18.617,63	32.400,00	-13.782,37

Wirtschaftsförderung (Gruppe 7)

MVAG	Mittelverwendungs- und aufbringungsgruppen (1. und 2. Ebene)	RA 2023	VA 2023	RA - VA
211	Erträge aus der operativen Verwaltungstätigkeit	5.845,50	7.100,00	-1.254,50
2111	Erträge aus eigenen Abgaben			
2112	Erträge aus Ertragsanteilen			
2113	Erträge aus Gebühren			
2114	Erträge aus Leistungen	300,00	400,00	-100,00
2115	Erträge aus Besitz und wirtschaftlicher Tätigkeit			
2116	Erträge aus Veräußerung und sonstige Erträge	5.545,50	6.700,00	-1.154,50
2117	Nicht finanzierungswirksame operative Erträge			
212	Erträge aus Transfers	10.247,25	8.100,00	2.147,25
2121	Transferertrag von Trägern des öffentlichen Rechts	6.000,00	6.000,00	
2122	Transferertrag von Beteiligungen			
2123	Transferertrag von Unternehmen (mit Finanzunternehmen)			
2124	Transferertrag von Haushalten und Organisationen ohne Erwerbscharakter			
2125	Transferertrag vom Ausland			
2126	Investitions- und Tilgungszuschüsse zwischen Unternehmungen und Betrieben der Gebietskörperschaft und der Gebietskörperschaft			
2127	Nicht finanzierungswirksamer Transferertrag	4.247,25	2.100,00	2.147,25
213	Finanzerträge	0,00	0,00	0,00
2131	Erträge aus Zinsen			
2132	Erträge aus Zinsen aus derivativen Finanzinstrumenten ohne Grundgeschäft			
2133	Erträge aus Gewinnentnahmen von marktbestimmten Betrieben			
2134	Sonstige Finanzerträge			
2135	Erträge aus Dividenden/Gewinnausschüttungen			
2136	Sonstige nicht finanzierungswirksame Finanzerträge			
21	Summe Erträge	16.092,75	15.200,00	892,75
221	Personalaufwand	0,00	0,00	0,00
2211	Personalaufwand (Bezüge, Nebengeb., Mehrleistungen)			
2212	Gesetzlicher und freiwilliger Sozialaufwand			
2213	Sonstiger Personalaufwand			
2214	Nicht finanzierungswirksamer Personalaufwand			
222	Sachaufwand (ohne Transferaufwand)	21.636,06	17.400,00	4.236,06
2221	Gebrauchs- und Verbrauchsgüter, Handelswaren			
2222	Verwaltungs- und Betriebsaufwand	787,35	100,00	687,35
2223	Leasing- und Mietaufwand			
2224	Instandhaltung			
2225	Sonstiger Sachaufwand	12.563,95	10.400,00	2.163,95
2226	Nicht finanzierungswirksamer Sachaufwand	8.284,76	6.900,00	1.384,76

Wirtschaftsförderung (Gruppe 7)

MVAG	Mittelverwendungs- und aufbringungsgruppen (1. und 2. Ebene)	RA 2023	VA 2023	RA - VA
223	Transferaufwand (laufende Transfers und Kapitaltransfers)	5.950,00	2.800,00	3.150,00
2231	Transferaufwand an Träger des öffentlichen Rechts			
2232	Transferaufwand an Beteiligungen			
2233	Transferaufwand an Unternehmen (mit Finanzunternehmen)	5.950,00	2.800,00	3.150,00
2234	Transferaufwand an Haushalte und Organisationen ohne Erwerbscharakter			
2235	Transferaufwand an das Ausland			
2236	Investitions- und Tilgungszuschüsse zwischen Unternehmungen und Betrieben der Gebietskörperschaft und der Gebietskörperschaft			
2237	Nicht finanzierungswirksamer Transferaufwand			
224	Finanzaufwand	0,00	0,00	0,00
2241	Zinsen aus Finanzschulden, Finanzierungsleasing, Forderungskauf und derivativen Finanzinstrumenten mit Grundgeschäft			
2242	Zinsen und sonstige Aufwendungen aus derivativen Finanzinstrumenten ohne Grundgeschäft			
2243	Gewinnentnahmen von Unternehmungen und marktbestimmten Betrieben der Gebietskörperschaft (innerhalb der Gebietskörperschaft)			
2244	Sonstiger Finanzaufwand			
2245	Nicht finanzierungswirksamer Finanzaufwand			
22	Summe Aufwendungen	27.586,06	20.200,00	7.386,06
SA0	Saldo (0) Nettoergebnis (21 - 22)	-11.493,31	-5.000,00	-6.493,31
230	Entnahmen von Haushaltsrücklagen	0,00	0,00	0,00
2301	Entnahmen von Haushaltsrücklagen			
240	Zuweisung an Haushaltsrücklagen	0,00	0,00	0,00
2401	Zuweisung an Haushaltsrücklagen			
23	Summe Haushaltsrücklagen	0,00	0,00	0,00
SA00	Nettoergebnis nach Zuweisung und Entnahmen von Haushaltsrücklagen (Saldo 0 +/- SU23)	-11.493,31	-5.000,00	-6.493,31

Dienstleistungen (Gruppe 8)

MVAG	Mittelverwendungs- und aufbringungsgruppen (1. und 2. Ebene)	RA 2023	VA 2023	RA - VA
211	Erträge aus der operativen Verwaltungstätigkeit	77.735,39	137.700,00	-59.964,61
2111	Erträge aus eigenen Abgaben		20.000,00	-20.000,00
2112	Erträge aus Ertragsanteilen			
2113	Erträge aus Gebühren	65.605,47	83.700,00	-18.094,53
2114	Erträge aus Leistungen			
2115	Erträge aus Besitz und wirtschaftlicher Tätigkeit	12.129,92	14.000,00	-1.870,08
2116	Erträge aus Veräußerung und sonstige Erträge		20.000,00	-20.000,00
2117	Nicht finanzierungswirksame operative Erträge			
212	Erträge aus Transfers	261.564,00	161.100,00	100.464,00
2121	Transferertrag von Trägern des öffentlichen Rechts	206.160,78	106.000,00	100.160,78
2122	Transferertrag von Beteiligungen			
2123	Transferertrag von Unternehmen (mit Finanzunternehmen)			
2124	Transferertrag von Haushalten und Organisationen ohne Erwerbscharakter			
2125	Transferertrag vom Ausland			
2126	Investitions- und Tilgungszuschüsse zwischen Unternehmungen und Betrieben der Gebietskörperschaft und der Gebietskörperschaft			
2127	Nicht finanzierungswirksamer Transferertrag	55.403,22	55.100,00	303,22
213	Finanzerträge	0,00	0,00	0,00
2131	Erträge aus Zinsen			
2132	Erträge aus Zinsen aus derivativen Finanzinstrumenten ohne Grundgeschäft			
2133	Erträge aus Gewinnentnahmen von marktbestimmten Betrieben			
2134	Sonstige Finanzerträge			
2135	Erträge aus Dividenden/Gewinnausschüttungen			
2136	Sonstige nicht finanzierungswirksame Finanzerträge			
21	Summe Erträge	339.299,39	298.800,00	40.499,39
221	Personalaufwand	18.164,43	11.000,00	7.164,43
2211	Personalaufwand (Bezüge, Nebengeb., Mehrleistungen)	15.020,43	8.600,00	6.420,43
2212	Gesetzlicher und freiwilliger Sozialaufwand	3.144,00	2.400,00	744,00
2213	Sonstiger Personalaufwand			
2214	Nicht finanzierungswirksamer Personalaufwand			
222	Sachaufwand (ohne Transferaufwand)	162.621,07	152.200,00	10.421,07
2221	Gebrauchs- und Verbrauchsgüter, Handelswaren	4.205,26	4.600,00	-394,74
2222	Verwaltungs- und Betriebsaufwand	32.392,48	40.900,00	-8.507,52
2223	Leasing- und Mietaufwand	1.936,12	1.800,00	136,12
2224	Instandhaltung	29.623,80	7.100,00	22.523,80
2225	Sonstiger Sachaufwand	10.686,09	9.500,00	1.186,09
2226	Nicht finanzierungswirksamer Sachaufwand	83.777,32	88.300,00	-4.522,68

Dienstleistungen (Gruppe 8)

MVAG	Mittelverwendungs- und aufbringungsgruppen (1. und 2. Ebene)	RA 2023	VA 2023	RA - VA
223	Transferaufwand (laufende Transfers und Kapitaltransfers)	0,00	0,00	0,00
2231	Transferaufwand an Träger des öffentlichen Rechts			
2232	Transferaufwand an Beteiligungen			
2233	Transferaufwand an Unternehmen (mit Finanzunternehmen)			
2234	Transferaufwand an Haushalte und Organisationen ohne Erwerbscharakter			
2235	Transferaufwand an das Ausland			
2236	Investitions- und Tilgungszuschüsse zwischen Unternehmungen und Betrieben der Gebietskörperschaft und der Gebietskörperschaft			
2237	Nicht finanzierungswirksamer Transferaufwand			
224	Finanzaufwand	61.951,78	27.300,00	34.651,78
2241	Zinsen aus Finanzschulden, Finanzierungsleasing, Forderungskauf und derivativen Finanzinstrumenten mit Grundgeschäft	61.949,72	27.300,00	34.649,72
2242	Zinsen und sonstige Aufwendungen aus derivativen Finanzinstrumenten ohne Grundgeschäft			
2243	Gewinnentnahmen von Unternehmungen und marktbestimmten Betrieben der Gebietskörperschaft (innerhalb der Gebietskörperschaft)			
2244	Sonstiger Finanzaufwand	2,06		2,06
2245	Nicht finanzierungswirksamer Finanzaufwand			
22	Summe Aufwendungen	242.737,28	190.500,00	52.237,28
SA0	Saldo (0) Nettoergebnis (21 - 22)	96.562,11	108.300,00	-11.737,89
230	Entnahmen von Haushaltsrücklagen	0,00	0,00	0,00
2301	Entnahmen von Haushaltsrücklagen			
240	Zuweisung an Haushaltsrücklagen	0,00	0,00	0,00
2401	Zuweisung an Haushaltsrücklagen			
23	Summe Haushaltsrücklagen	0,00	0,00	0,00
SA00	Nettoergebnis nach Zuweisung und Entnahmen von Haushaltsrücklagen (Saldo 0 +/- SU23)	96.562,11	108.300,00	-11.737,89

Finanzwirtschaft (Gruppe 9)

MVAG	Mittelverwendungs- und aufbringungsgruppen (1. und 2. Ebene)	RA 2023	VA 2023	RA - VA
211	Erträge aus der operativen Verwaltungstätigkeit	467.398,77	495.200,00	-27.801,23
2111	Erträge aus eigenen Abgaben	95.785,09	106.900,00	-11.114,91
2112	Erträge aus Ertragsanteilen	369.456,57	386.000,00	-16.543,43
2113	Erträge aus Gebühren			
2114	Erträge aus Leistungen	342,31	600,00	-257,69
2115	Erträge aus Besitz und wirtschaftlicher Tätigkeit			
2116	Erträge aus Veräußerung und sonstige Erträge	1.814,80	1.700,00	114,80
2117	Nicht finanzierungswirksame operative Erträge			
212	Erträge aus Transfers	65.497,31	57.000,00	8.497,31
2121	Transferertrag von Trägern des öffentlichen Rechts	65.497,31	57.000,00	8.497,31
2122	Transferertrag von Beteiligungen			
2123	Transferertrag von Unternehmen (mit Finanzunternehmen)			
2124	Transferertrag von Haushalten und Organisationen ohne Erwerbscharakter			
2125	Transferertrag vom Ausland			
2126	Investitions- und Tilgungszuschüsse zwischen Unternehmungen und Betrieben der Gebietskörperschaft und der Gebietskörperschaft			
2127	Nicht finanzierungswirksamer Transferertrag			
213	Finanzerträge	3.819,93	200,00	3.619,93
2131	Erträge aus Zinsen	3.819,93	200,00	3.619,93
2132	Erträge aus Zinsen aus derivativen Finanzinstrumenten ohne Grundgeschäft			
2133	Erträge aus Gewinnentnahmen von marktbestimmten Betrieben			
2134	Sonstige Finanzerträge			
2135	Erträge aus Dividenden/Gewinnausschüttungen			
2136	Sonstige nicht finanzierungswirksame Finanzerträge			
21	Summe Erträge	536.716,01	552.400,00	-15.683,99
221	Personalaufwand	5.898,17	3.800,00	2.098,17
2211	Personalaufwand (Bezüge, Nebengeb., Mehrleistungen)	5.898,17	3.800,00	2.098,17
2212	Gesetzlicher und freiwilliger Sozialaufwand			
2213	Sonstiger Personalaufwand			
2214	Nicht finanzierungswirksamer Personalaufwand			
222	Sachaufwand (ohne Transferaufwand)	6.068,85	56.100,00	-50.031,15
2221	Gebrauchs- und Verbrauchsgüter, Handelswaren			
2222	Verwaltungs- und Betriebsaufwand			
2223	Leasing- und Mietaufwand			
2224	Instandhaltung			
2225	Sonstiger Sachaufwand	6.068,85	56.100,00	-50.031,15
2226	Nicht finanzierungswirksamer Sachaufwand			

Finanzwirtschaft (Gruppe 9)

MVAG	Mittelverwendungs- und aufbringungsgruppen (1. und 2. Ebene)	RA 2023	VA 2023	RA - VA
223	Transferaufwand (laufende Transfers und Kapitaltransfers)	0,00	0,00	0,00
2231	Transferaufwand an Träger des öffentlichen Rechts			
2232	Transferaufwand an Beteiligungen			
2233	Transferaufwand an Unternehmen (mit Finanzunternehmen)			
2234	Transferaufwand an Haushalte und Organisationen ohne Erwerbscharakter			
2235	Transferaufwand an das Ausland			
2236	Investitions- und Tilgungszuschüsse zwischen Unternehmungen und Betrieben der Gebietskörperschaft und der Gebietskörperschaft			
2237	Nicht finanzierungswirksamer Transferaufwand			
224	Finanzaufwand	830,91	700,00	130,91
2241	Zinsen aus Finanzschulden, Finanzierungsleasing, Forderungskauf und derivativen Finanzinstrumenten mit Grundgeschäft			
2242	Zinsen und sonstige Aufwendungen aus derivativen Finanzinstrumenten ohne Grundgeschäft			
2243	Gewinnentnahmen von Unternehmungen und marktbestimmten Betrieben der Gebietskörperschaft (innerhalb der Gebietskörperschaft)			
2244	Sonstiger Finanzaufwand	830,91	700,00	130,91
2245	Nicht finanzierungswirksamer Finanzaufwand			
22	Summe Aufwendungen	12.797,93	60.600,00	-47.802,07
SA0	Saldo (0) Nettoergebnis (21 - 22)	523.918,08	491.800,00	32.118,08
230	Entnahmen von Haushaltsrücklagen	17.243,93	0,00	17.243,93
2301	Entnahmen von Haushaltsrücklagen	17.243,93		17.243,93
240	Zuweisung an Haushaltsrücklagen	0,00	0,00	0,00
2401	Zuweisung an Haushaltsrücklagen			
23	Summe Haushaltsrücklagen	17.243,93	0,00	17.243,93
SA00	Nettoergebnis nach Zuweisung und Entnahmen von Haushaltsrücklagen (Saldo 0 +/- SU23)	541.162,01	491.800,00	49.362,01

Finanzierungshaushalt Gesamt 1. Ebene (Anlage 1b)
- interne Vergütungen enthalten

MVAG	Mittelverwendungs- und aufbringungsgruppen (1. Ebene)	RA 2023	VA 2023	RA - VA
OPERATIVE GEBARUNG				
311	Einzahlungen aus der operativen Verwaltungstätigkeit	573.990,50	691.900,00	-117.909,50
312	Einzahlungen aus Transfers (ohne Kapitaltransfers)	436.449,59	283.400,00	153.049,59
313	Einzahlungen aus Finanzerträgen	3.819,93	200,00	3.619,93
31	Summe Einzahlungen operative Gebarung	1.014.260,02	975.500,00	38.760,02
321	Auszahlungen aus Personalaufwand	198.640,16	187.200,00	11.440,16
322	Auszahlungen aus Sachaufwand (ohne Transferaufwand)	430.392,60	369.000,00	61.392,60
323	Auszahlungen aus Transfers (ohne Kapitaltransfers)	211.766,42	195.400,00	16.366,42
324	Auszahlungen aus Finanzaufwand	62.822,00	28.100,00	34.722,00
32	Summe Auszahlungen operative Gebarung	903.621,18	779.700,00	123.921,18
SA1	Saldo (1) Geldfluss aus der Operativen Gebarung (31 – 32)	110.638,84	195.800,00	-85.161,16
INVESTIVE GEBARUNG				
331	Einzahlungen aus der Investitionstätigkeit			
332	Einzahlungen aus der Rückzahlung von Darlehen sowie gewährten Vorschüssen			
333	Einzahlungen aus Kapitaltransfers	157.011,32	160.400,00	-3.388,68
33	Summe Einzahlungen investive Gebarung	157.011,32	160.400,00	-3.388,68
341	Auszahlungen aus der Investitionstätigkeit	223.157,64	526.700,00	-303.542,36
342	Auszahlungen von gewährten Darlehen sowie gewährten Vorschüssen			
343	Auszahlungen aus Kapitaltransfers	1.500,00	900,00	600,00
34	Summe Auszahlungen investive Gebarung	224.657,64	527.600,00	-302.942,36
SA2	Saldo (2) Geldfluss aus der Investiven Gebarung (33 – 34)	-67.646,32	-367.200,00	299.553,68
SA3	Saldo (3) Nettofinanzierungssaldo (Saldo 1 + Saldo 2)	42.992,52	-171.400,00	214.392,52

MVAG	Mittelverwendungs- und aufbringungsgruppen (1. Ebene)	RA 2023	VA 2023	RA - VA
FINANZIERUNGSTÄTIGKEIT				
351	Einzahlungen aus der Aufnahme von Finanzschulden	1.127,86	81.200,00	-80.072,14
353	Einzahlungen infolge eines Kapitaltausch bei derivativen Finanzinstrumenten mit Grundgeschäft			
355	Einzahlungen aus dem Abgang von Finanzinstrumenten			
35	Summe Einzahlungen aus der Finanzierungstätigkeit	1.127,86	81.200,00	-80.072,14
361	Auszahlungen aus der Tilgung von Finanzschulden	54.965,47	88.100,00	-33.134,53
363	Auszahlungen infolge eines Kapitaltausch bei derivativen Finanzinstrumenten mit Grundgeschäft			
365	Auszahlungen für den Erwerb von Finanzinstrumenten			
36	Summe Auszahlungen aus der Finanzierungstätigkeit	54.965,47	88.100,00	-33.134,53
SA4	Saldo (4) Geldfluss aus der Finanzierungstätigkeit (35 – 36)	-53.837,61	-6.900,00	-46.937,61
SA5	Saldo (5) Geldfluss aus der voranschlagswirksamen Gebarung (Saldo 3 + Saldo 4)	-10.845,09	-178.300,00	167.454,91
411	Einzahlungen aus nicht voranschlagswirksamen Forderungen	138.270,35		
412	Einzahlungen aus nicht voranschlagswirksamen Verbindlichkeiten	101.436,62		
413	Einzahlungen aus der Aufnahme von zur Kassenstärkung eingegangenen Geldverbindlichkeiten (Barvorlagen)	181.020,93		
41	Summe Einzahlungen aus der nicht voranschlagswirksamen Gebarung	420.727,90		
421	Auszahlungen aus nicht voranschlagswirksamen Forderungen	138.776,31		
422	Auszahlungen aus nicht voranschlagswirksamen Verbindlichkeiten	102.211,00		
423	Auszahlungen zur Tilgung von zur Kassenstärkung eingegangenen Geldverbindlichkeiten (Barvorlagen)	181.234,87		
42	Summe Auszahlungen aus der nicht voranschlagswirksamen Gebarung	422.222,18		
SA6	Geldfluss aus der nicht voranschlagswirksamen Gebarung	-1.494,28		
SA7	Veränderung an Liquiden Mitteln (Saldo 5 + Saldo 6)	-12.339,37		
	Anfangsbestand liquide Mittel (115 zum 31.12.2022)	370.859,69		
	Endbestand liquide Mittel (115 zum 31.12.2023)	358.520,32		
	davon Zahlungsmittelreserven (1152 zum 31.12.2023)	134.108,71		

Finanzierungshaushalt Gesamt 1. und 2. Ebene (Anlage 1b)
- interne Vergütungen enthalten

MVAG	Mittelverwendungs- und aufbringungsgruppen (1. und 2. Ebene)	RA 2023	VA 2023	RA - VA
311	Einzahlungen aus der operativen Verwaltungstätigkeit	573.990,50	691.900,00	-117.909,50
3111	Einzahlungen aus eigenen Abgaben	95.696,76	126.900,00	-31.203,24
3112	Einzahlungen aus Ertragsanteilen	369.456,57	386.000,00	-16.543,43
3113	Einzahlungen aus Gebühren	64.831,69	84.800,00	-19.968,31
3114	Einzahlungen aus Leistungen	9.895,27	7.600,00	2.295,27
3115	Einzahlungen aus Besitz und wirtschaftlicher Tätigkeit	23.530,76	26.500,00	-2.969,24
3116	Einzahlungen aus Veräußerung von geringwertigen Wirtschaftsgütern (GWG) und sonstige Einzahlungen	10.579,45	60.100,00	-49.520,55
312	Einzahlungen aus Transfers (ohne Kapitaltransfers)	436.449,59	283.400,00	153.049,59
3121	Transferzahlungen von Trägern des öffentlichen Rechts	436.449,59	283.100,00	153.349,59
3122	Transferzahlungen von Beteiligungen			
3123	Transferzahlungen von Unternehmen (inkl. Finanzunternehmen)			
3124	Transferzahlungen von Haushalte und Organisationen ohne Erwerbscharakter		300,00	-300,00
3125	Transferzahlungen vom Ausland			
3126	Investitions- und Tilgungszuschüsse zwischen Unternehmungen und Betrieben der Gebietskörperschaft und der Gebietskörperschaft			
313	Einzahlungen aus Finanzerträgen	3.819,93	200,00	3.619,93
3131	Einzahlungen aus Zinserträgen	3.819,93	200,00	3.619,93
3133	Einzahlungen aus Gewinnentnahmen von marktbestimmten Betrieben			
3134	Sonstige Einzahlungen aus Finanzerträgen			
3135	Einzahlungen aus Dividenden/Gewinnausschüttungen			
31	Summe Einzahlungen operative Gebarung	1.014.260,02	975.500,00	38.760,02
321	Auszahlungen aus Personalaufwand	198.640,16	187.200,00	11.440,16
3211	Auszahlungen für Personalaufwand Bezüge, Nebengebühren, und Mehrleistungsvergütungen)	156.059,02	146.100,00	9.959,02
3212	Auszahlungen für gesetzliche und freiwillige Sozialaufwendungen	42.581,14	41.100,00	1.481,14
3213	Auszahlungen aus sonstigem Personalaufwand			
322	Auszahlungen aus Sachaufwand (ohne Transferaufwand)	430.392,60	369.000,00	61.392,60
3221	Auszahlungen für Gebrauchs- und Verbrauchsgüter, Handelswaren	37.334,45	27.600,00	9.734,45
3222	Auszahlungen für Verwaltungs- und Betriebsaufwand	64.311,82	62.500,00	1.811,82
3223	Auszahlungen für Leasing- und Mietaufwand	11.684,82	11.700,00	-15,18
3224	Auszahlungen für Instandhaltung	62.844,25	11.800,00	51.044,25
3225	Sonstige Auszahlungen aus Sachaufwand	254.217,26	255.400,00	-1.182,74
323	Auszahlungen aus Transfers (ohne Kapitaltransfers)	211.766,42	195.400,00	16.366,42
3231	Transferzahlungen an Träger des öffentlichen Rechts	178.161,02	166.500,00	11.661,02
3232	Transferzahlungen an Beteiligungen			
3233	Transferzahlungen an Unternehmen (inkl. Finanzunternehmen)	5.950,00	2.800,00	3.150,00
3234	Transferzahlungen an Haushalte und Organisationen ohne Erwerbscharakter	27.655,40	26.100,00	1.555,40

MVAG	Mittelverwendungs- und aufbringungsgruppen (1. und 2. Ebene)	RA 2023	VA 2023	RA - VA
3235	Transferzahlungen an das Ausland			
3236	Investitions- und Tilgungszuschüsse zwischen Unternehmungen und Betrieben der Gebietskörperschaft und der Gebietskörperschaft			
324	Auszahlungen aus Finanzaufwand	62.822,00	28.100,00	34.722,00
3241	Auszahlungen für Zinsaufwand, für Finanzierungsleasing, für Forderungskauf, für Finanzschulden und derivative Finanzinstrumente	61.989,03	27.400,00	34.589,03
3242	Auszahlungen für Zinsen aus derivativen Finanzinstrumenten ohne Grundgeschäft			
3243	Auszahlung aus Gewinnentnahmen von marktbestimmten Betrieben			
3244	Sonstige Auszahlungen aus Finanzaufwendungen	832,97	700,00	132,97
32	Summe Auszahlungen operative Gebarung	903.621,18	779.700,00	123.921,18
SA1	Saldo (1) Geldfluss aus der Operativen Gebarung (31 – 32)	110.638,84	195.800,00	-85.161,16
331	Einzahlungen aus der Investitionstätigkeit	0,00	0,00	0,00
3311	Einzahlungen aus der Veräußerung von immateriellem Vermögen			
3312	Einzahlungen aus der Veräußerung von Grundstücken und Grundstückseinrichtungen			
3313	Einzahlungen aus der Veräußerung von Gebäuden und Bauten			
3314	Einzahlungen aus der Veräußerung von technischen Anlagen, Fahrzeuge und Maschinen			
3315	Einzahlungen aus der Veräußerung von Amts-, Betriebs- und Geschäftsausstattung			
3316	Einzahlungen aus der Veräußerung von Kulturgütern			
3317	Einzahlungen aus der Veräußerung von Beteiligungen			
332	Einzahlungen aus der Rückzahlung von Darlehen sowie gewährten Vorschüssen	0,00	0,00	0,00
3321	Einzahlungen aus Darlehen an Träger des öffentlichen Rechts			
3322	Einzahlungen aus Darlehen an Beteiligungen			
3323	Einzahlungen aus Darlehen an Unternehmen und Haushalte			
3325	Einzahlungen aus Vorschüssen und Anzahlungen			
333	Einzahlungen aus Kapitaltransfers	157.011,32	160.400,00	-3.388,68
3331	Kapitaltransferzahlungen von Trägern des öffentlichen Rechts	153.991,22	138.400,00	15.591,22
3332	Kapitaltransferzahlungen von Beteiligungen			
3333	Kapitaltransferzahlungen von Unternehmen			
3334	Kapitaltransferzahlungen von Haushalten und Organisationen ohne Erwerbscharakter	3.020,10	22.000,00	-18.979,90
3335	Kapitaltransferzahlungen vom Ausland			
33	Summe Einzahlungen investive Gebarung	157.011,32	160.400,00	-3.388,68
341	Auszahlungen aus der Investitionstätigkeit	223.157,64	526.700,00	-303.542,36
3411	Auszahlungen für den Erwerb von immateriellem Vermögen	18.308,00		18.308,00
3412	Auszahlungen für den Erwerb von Grundstücken und Grundstückseinrichtungen	141.990,37	230.000,00	-88.009,63
3413	Auszahlungen für den Erwerb von Gebäuden und Bauten	31.325,03	266.700,00	-235.374,97
3414	Auszahlungen für den Erwerb von technischen Anlagen, Fahrzeuge und Maschinen	10.099,25		10.099,25

MVAG	Mittelverwendungs- und aufbringungsgruppen (1. und 2. Ebene)	RA 2023	VA 2023	RA - VA
3415	Auszahlungen für den Erwerb von Amts-, Betriebs- und Geschäftsausstattung	21.434,99	30.000,00	-8.565,01
3416	Auszahlungen für den Erwerb von Kulturgütern			
3417	Auszahlungen für den Erwerb von Beteiligungen			
342	Auszahlungen von gewährten Darlehen sowie gewährten Vorschüssen	0,00	0,00	0,00
3421	Auszahlung von Darlehen an Träger des öffentlichen Rechts			
3422	Auszahlung von Darlehen an Beteiligungen			
3423	Auszahlung von Darlehen an Unternehmen und Haushalte			
3425	Auszahlungen von Vorschüssen und Anzahlungen			
343	Auszahlungen aus Kapitaltransfers	1.500,00	900,00	600,00
3431	Kapitaltransferzahlungen an Träger des öffentlichen Rechts			
3432	Kapitaltransferzahlungen an Beteiligungen			
3433	Kapitaltransferzahlungen an Unternehmen (Finanzunternehmen)			
3434	Kapitaltransferzahlungen an Haushalte und Organisationen ohne Erwerbscharakter	1.500,00	900,00	600,00
3435	Kapitaltransferzahlungen an das Ausland			
34	Summe Auszahlungen investive Gebarung	224.657,64	527.600,00	-302.942,36
SA2	Saldo (2) Geldfluss aus der Investiven Gebarung (33 – 34)	-67.646,32	-367.200,00	299.553,68
SA3	Saldo (3) Nettofinanzierungssaldo (Saldo 1 + Saldo 2)	42.992,52	-171.400,00	214.392,52
351	Einzahlungen aus der Aufnahme von Finanzschulden	1.127,86	81.200,00	-80.072,14
3511	Einzahlungen aus empfangenen Darlehen von öffentlichen Körperschaften und Rechtsträgern	1.127,86	1.200,00	-72,14
3512	Einzahlungen aus empfangenen Darlehen von Beteiligungen			
3513	Einzahlungen aus empfangenen Darlehen von Unternehmen und privaten Haushalten			
3514	Einzahlungen aus Finanzschulden (Finanzunternehmen)		80.000,00	-80.000,00
353	Einzahlungen infolge eines Kapitaltausch bei derivativen Finanzinstrumenten mit Grundgeschäft	0,00	0,00	0,00
3530	Einzahlungen infolge eines Kapitaltausch bei derivativen Finanzinstrumenten mit Grundgeschäft			
355	Einzahlungen aus dem Abgang von Finanzinstrumenten	0,00	0,00	0,00
3550	Einzahlungen aus dem Abgang von Finanzinstrumenten			
35	Summe Einzahlungen aus der Finanzierungstätigkeit	1.127,86	81.200,00	-80.072,14
361	Auszahlungen aus der Tilgung von Finanzschulden	54.965,47	88.100,00	-33.134,53
3611	Auszahlungen aus empfangenen Darlehen von öffentlichen Körperschaften und Rechtsträgern			
3612	Auszahlungen aus empfangenen Darlehen von Beteiligungen			
3613	Auszahlungen aus empfangenen Darlehen von Unternehmen und privaten Haushalten			
3614	Auszahlungen aus Finanzschulden	54.965,47	88.100,00	-33.134,53

MVAG	Mittelverwendungs- und aufbringungsgruppen (1. und 2. Ebene)	RA 2023	VA 2023	RA - VA
3615	Auszahlung aus der Rückzahlung von Leasingverbindlichkeiten			
363	Auszahlungen infolge eines Kapitaltausch bei derivativen Finanzinstrumenten mit Grundgeschäft	0,00	0,00	0,00
3630	Auszahlungen infolge eines Kapitaltausch bei derivativen Finanzinstrumenten mit Grundgeschäft			
365	Auszahlungen für den Erwerb von Finanzinstrumenten	0,00	0,00	0,00
3650	Auszahlungen für den Erwerb von Finanzinstrumenten			
36	Summe Auszahlungen aus der Finanzierungstätigkeit	54.965,47	88.100,00	-33.134,53
SA4	Saldo (4) Geldfluss aus der Finanzierungstätigkeit (35 – 36)	-53.837,61	-6.900,00	-46.937,61
SA5	Saldo (5) Geldfluss aus der voranschlagswirksamen Gebarung (Saldo 3 + Saldo 4)	-10.845,09	-178.300,00	167.454,91
411	Einzahlungen aus nicht voranschlagswirksamen Forderungen	138.270,35		
4110	Einzahlungen aus nicht voranschlagswirksamen Forderungen	138.270,35		
412	Einzahlungen aus nicht voranschlagswirksamen Verbindlichkeiten	101.436,62		
4120	Einzahlungen aus nicht voranschlagswirksamen Verbindlichkeiten	101.436,62		
413	Einzahlungen aus der Aufnahme von zur Kassenstärkung eingegangenen Geldverbindlichkeiten (Barvorlagen)	181.020,93		
4130	Einzahlungen aus der Aufnahme von zur Kassenstärkung eingegangenen Geldverbindlichkeiten (Barvorlagen)	181.020,93		
41	Summe Einzahlungen aus der nicht voranschlagswirksamen Gebarung	420.727,90		
421	Auszahlungen aus nicht voranschlagswirksamen Forderungen	138.776,31		
4210	Auszahlungen aus nicht voranschlagswirksamen Forderungen	138.776,31		
422	Auszahlungen aus nicht voranschlagswirksamen Verbindlichkeiten	102.211,00		
4220	Auszahlungen aus nicht voranschlagswirksamen Verbindlichkeiten	102.211,00		
423	Auszahlungen zur Tilgung von zur Kassenstärkung eingegangenen Geldverbindlichkeiten (Barvorlagen)	181.234,87		
4230	Auszahlungen zur Tilgung von zur Kassenstärkung eingegangenen Geldverbindlichkeiten (Barvorlagen)	181.234,87		
42	Summe Auszahlungen aus der nicht voranschlagswirksamen Gebarung	422.222,18		
SA6	Geldfluss aus der nicht voranschlagswirksamen Gebarung	-1.494,28		
SA7	Veränderung an Liquiden Mitteln (Saldo 5 + Saldo 6)	-12.339,37		
	Anfangsbestand liquide Mittel (115 zum 31.12.2022)	370.859,69		
	Endbestand liquide Mittel (115 zum 31.12.2023)	358.520,32		
	davon Zahlungsmittelreserven (1152 zum 31.12.2023)	134.108,71		

Finanzierungshaushalt Bereichsbudget 1. und 2. Ebene
(Anlage 1b)

Vertretungskörper und allgemeine Verwaltung (Gruppe 0)

MVAG	Mittelverwendungs- und aufbringungsgruppen (1. und 2. Ebene)	RA 2023	VA 2023	RA - VA
311	Einzahlungen aus der operativen Verwaltungstätigkeit	7.952,63	6.900,00	1.052,63
3111	Einzahlungen aus eigenen Abgaben			
3112	Einzahlungen aus Ertragsanteilen			
3113	Einzahlungen aus Gebühren	330,51	700,00	-369,49
3114	Einzahlungen aus Leistungen	615,32	1.000,00	-384,68
3115	Einzahlungen aus Besitz und wirtschaftlicher Tätigkeit	4.875,00	5.000,00	-125,00
3116	Einzahlungen aus Veräußerung von geringwertigen Wirtschaftsgütern (GWG) und sonstige Einzahlungen	2.131,80	200,00	1.931,80
312	Einzahlungen aus Transfers (ohne Kapitaltransfers)	0,00	0,00	0,00
3121	Transferzahlungen von Trägern des öffentlichen Rechts			
3122	Transferzahlungen von Beteiligten			
3123	Transferzahlungen von Unternehmen (inkl. Finanzunternehmen)			
3124	Transferzahlungen von Haushalte und Organisationen ohne Erwerbscharakter			
3125	Transferzahlungen vom Ausland			
3126	Investitions- und Tilgungszuschüsse zwischen Unternehmungen und Betrieben der Gebietskörperschaft und der Gebietskörperschaft			
313	Einzahlungen aus Finanzerträgen	0,00	0,00	0,00
3131	Einzahlungen aus Zinserträgen			
3133	Einzahlungen aus Gewinnentnahmen von marktbestimmten Betrieben			
3134	Sonstige Einzahlungen aus Finanzerträgen			
3135	Einzahlungen aus Dividenden/Gewinnausschüttungen			
31	Summe Einzahlungen operative Gebarung	7.952,63	6.900,00	1.052,63
321	Auszahlungen aus Personalaufwand	87.042,05	94.300,00	-7.257,95
3211	Auszahlungen für Personalaufwand Bezüge, Nebengebühren, und Mehrleistungsvergütungen)	63.768,79	69.300,00	-5.531,21
3212	Auszahlungen für gesetzliche und freiwillige Sozialaufwendungen	23.273,26	25.000,00	-1.726,74
3213	Auszahlungen aus sonstigem Personalaufwand			
322	Auszahlungen aus Sachaufwand (ohne Transferaufwand)	131.960,37	121.400,00	10.560,37
3221	Auszahlungen für Gebrauchs- und Verbrauchsgüter, Handelswaren	6.579,79	7.600,00	-1.020,21
3222	Auszahlungen für Verwaltungs- und Betriebsaufwand	15.745,03	14.500,00	1.245,03
3223	Auszahlungen für Leasing- und Mietaufwand	1.711,38	1.900,00	-188,62
3224	Auszahlungen für Instandhaltung	4.531,51	200,00	4.331,51
3225	Sonstige Auszahlungen aus Sachaufwand	103.392,66	97.200,00	6.192,66
323	Auszahlungen aus Transfers (ohne Kapitaltransfers)	16.519,71	17.400,00	-880,29
3231	Transferzahlungen an Träger des öffentlichen Rechts	616,88	1.100,00	-483,12
3232	Transferzahlungen an Beteiligten			
3233	Transferzahlungen an Unternehmen (inkl. Finanzunternehmen)			

Vertretungskörper und allgemeine Verwaltung (Gruppe 0)

MVAG	Mittelverwendungs- und aufbringungsgruppen (1. und 2. Ebene)	RA 2023	VA 2023	RA - VA
3234	Transferzahlungen an Haushalte und Organisationen ohne Erwerbscharakter	15.902,83	16.300,00	-397,17
3235	Transferzahlungen an das Ausland			
3236	Investitions- und Tilgungszuschüsse zwischen Unternehmungen und Betrieben der Gebietskörperschaft und der Gebietskörperschaft			
324	Auszahlungen aus Finanzaufwand	0,00	0,00	0,00
3241	Auszahlungen für Zinsaufwand, für Finanzierungsleasing, für Forderungskauf, für Finanzschulden und derivative Finanzinstrumente			
3242	Auszahlungen für Zinsen aus derivativen Finanzinstrumenten ohne Grundgeschäft			
3243	Auszahlung aus Gewinnentnahmen von marktbestimmten Betrieben			
3244	Sonstige Auszahlungen aus Finanzaufwendungen			
32	Summe Auszahlungen operative Gebarung	235.522,13	233.100,00	2.422,13
SA1	Saldo (1) Geldfluss aus der Operativen Gebarung (31 – 32)	-227.569,50	-226.200,00	-1.369,50
331	Einzahlungen aus der Investitionstätigkeit	0,00	0,00	0,00
3311	Einzahlungen aus der Veräußerung von immateriellem Vermögen			
3312	Einzahlungen aus der Veräußerung von Grundstücken und Grundstückeinrichtungen			
3313	Einzahlungen aus der Veräußerung von Gebäuden und Bauten			
3314	Einzahlungen aus der Veräußerung von technischen Anlagen, Fahrzeuge und Maschinen			
3315	Einzahlungen aus der Veräußerung von Amts-, Betriebs- und Geschäftsausstattung			
3316	Einzahlungen aus der Veräußerung von Kulturgütern			
3317	Einzahlungen aus der Veräußerung von Beteiligungen			
332	Einzahlungen aus der Rückzahlung von Darlehen sowie gewährten Vorschüssen	0,00	0,00	0,00
3321	Einzahlungen aus Darlehen an Träger des öffentlichen Rechts			
3322	Einzahlungen aus Darlehen an Beteiligungen			
3323	Einzahlungen aus Darlehen an Unternehmen und Haushalte			
3325	Einzahlungen aus Vorschüssen und Anzahlungen			
333	Einzahlungen aus Kapitaltransfers	0,00	0,00	0,00
3331	Kapitaltransferzahlungen von Trägern des öffentlichen Rechts			
3332	Kapitaltransferzahlungen von Beteiligungen			
3333	Kapitaltransferzahlungen von Unternehmen			
3334	Kapitaltransferzahlungen von Haushalten und Organisationen ohne Erwerbscharakter			
3335	Kapitaltransferzahlungen vom Ausland			
33	Summe Einzahlungen investive Gebarung	0,00	0,00	0,00
341	Auszahlungen aus der Investitionstätigkeit	21.510,14	30.000,00	-8.489,86
3411	Auszahlungen für den Erwerb von immateriellem Vermögen	18.308,00		18.308,00

Vertretungskörper und allgemeine Verwaltung (Gruppe 0)

MVAG	Mittelverwendungs- und aufbringungsgruppen (1. und 2. Ebene)	RA 2023	VA 2023	RA - VA
3412	Auszahlungen für den Erwerb von Grundstücken und Grundstückseinrichtungen			
3413	Auszahlungen für den Erwerb von Gebäuden und Bauten			
3414	Auszahlungen für den Erwerb von technischen Anlagen, Fahrzeuge und Maschinen	1.723,24		1.723,24
3415	Auszahlungen für den Erwerb von Amts-, Betriebs- und Geschäftsausstattung	1.478,90	30.000,00	-28.521,10
3416	Auszahlungen für den Erwerb von Kulturgütern			
3417	Auszahlungen für den Erwerb von Beteiligungen			
342	Auszahlungen von gewährten Darlehen sowie gewährten Vorschüssen	0,00	0,00	0,00
3421	Auszahlung von Darlehen an Träger des öffentlichen Rechts			
3422	Auszahlung von Darlehen an Beteiligungen			
3423	Auszahlung von Darlehen an Unternehmen und Haushalte			
3425	Auszahlungen von Vorschüssen und Anzahlungen			
343	Auszahlungen aus Kapitaltransfers	0,00	0,00	0,00
3431	Kapitaltransferzahlungen an Träger des öffentlichen Rechts			
3432	Kapitaltransferzahlungen an Beteiligungen			
3433	Kapitaltransferzahlungen an Unternehmen (Finanzunternehmen)			
3434	Kapitaltransferzahlungen an Haushalte und Organisationen ohne Erwerbscharakter			
3435	Kapitaltransferzahlungen an das Ausland			
34	Summe Auszahlungen investive Gebarung	21.510,14	30.000,00	-8.489,86
SA2	Saldo (2) Geldfluss aus der Investiven Gebarung (33 – 34)	-21.510,14	-30.000,00	8.489,86
SA3	Saldo (3) Nettofinanzierungssaldo (Saldo 1 + Saldo 2)	-249.079,64	-256.200,00	7.120,36
351	Einzahlungen aus der Aufnahme von Finanzschulden	0,00	0,00	0,00
3511	Einzahlungen aus empfangenen Darlehen von öffentlichen Körperschaften und Rechtsträgern			
3512	Einzahlungen aus empfangenen Darlehen von Beteiligungen			
3513	Einzahlungen aus empfangenen Darlehen von Unternehmen und privaten Haushalten			
3514	Einzahlungen aus Finanzschulden (Finanzunternehmen)			
353	Einzahlungen infolge eines Kapitaltausch bei derivativen Finanzinstrumenten mit Grundgeschäft	0,00	0,00	0,00
3530	Einzahlungen infolge eines Kapitaltausch bei derivativen Finanzinstrumenten mit Grundgeschäft			
355	Einzahlungen aus dem Abgang von Finanzinstrumenten	0,00	0,00	0,00
3550	Einzahlungen aus dem Abgang von Finanzinstrumenten			
35	Summe Einzahlungen aus der Finanzierungstätigkeit	0,00	0,00	0,00
361	Auszahlungen aus der Tilgung von Finanzschulden	0,00	0,00	0,00

Vertretungskörper und allgemeine Verwaltung (Gruppe 0)

MVAG	Mittelverwendungs- und aufbringungsgruppen (1. und 2. Ebene)	RA 2023	VA 2023	RA - VA
3611	Auszahlungen aus empfangenen Darlehen von öffentlichen Körperschaften und Rechtsträgern			
3612	Auszahlungen aus empfangenen Darlehen von Beteiligungen			
3613	Auszahlungen aus empfangenen Darlehen von Unternehmen und privaten Haushalten			
3614	Auszahlungen aus Finanzschulden			
3615	Auszahlung aus der Rückzahlung von Leasingverbindlichkeiten			
363	Auszahlungen infolge eines Kapitaltausch bei derivativen Finanzinstrumenten mit Grundgeschäft	0,00	0,00	0,00
3630	Auszahlungen infolge eines Kapitaltausch bei derivativen Finanzinstrumenten mit Grundgeschäft			
365	Auszahlungen für den Erwerb von Finanzinstrumenten	0,00	0,00	0,00
3650	Auszahlungen für den Erwerb von Finanzinstrumenten			
36	Summe Auszahlungen aus der Finanzierungstätigkeit	0,00	0,00	0,00
SA4	Saldo (4) Geldfluss aus der Finanzierungstätigkeit (35 – 36)	0,00	0,00	0,00
SA5	Saldo (5) Geldfluss aus der voranschlagswirksamen Gebarung (Saldo 3 + Saldo 4)	-249.079,64	-256.200,00	7.120,36

Öffentliche Ordnung und Sicherheit (Gruppe 1)

MVAG	Mittelverwendungs- und aufbringungsgruppen (1. und 2. Ebene)	RA 2023	VA 2023	RA - VA
311	Einzahlungen aus der operativen Verwaltungstätigkeit	2.947,96	1.100,00	1.847,96
3111	Einzahlungen aus eigenen Abgaben			
3112	Einzahlungen aus Ertragsanteilen			
3113	Einzahlungen aus Gebühren			
3114	Einzahlungen aus Leistungen	2.945,16	1.000,00	1.945,16
3115	Einzahlungen aus Besitz und wirtschaftlicher Tätigkeit			
3116	Einzahlungen aus Veräußerung von geringwertigen Wirtschaftsgütern (GWG) und sonstige Einzahlungen	2,80	100,00	-97,20
312	Einzahlungen aus Transfers (ohne Kapitaltransfers)	0,00	300,00	-300,00
3121	Transferzahlungen von Trägern des öffentlichen Rechts			
3122	Transferzahlungen von Beteiligten			
3123	Transferzahlungen von Unternehmen (inkl. Finanzunternehmen)			
3124	Transferzahlungen von Haushalte und Organisationen ohne Erwerbscharakter		300,00	-300,00
3125	Transferzahlungen vom Ausland			
3126	Investitions- und Tilgungszuschüsse zwischen Unternehmungen und Betrieben der Gebietskörperschaft und der Gebietskörperschaft			
313	Einzahlungen aus Finanzerträgen	0,00	0,00	0,00
3131	Einzahlungen aus Zinserträgen			
3133	Einzahlungen aus Gewinnentnahmen von marktbestimmten Betrieben			
3134	Sonstige Einzahlungen aus Finanzerträgen			
3135	Einzahlungen aus Dividenden/Gewinnausschüttungen			
31	Summe Einzahlungen operative Gebarung	2.947,96	1.400,00	1.547,96
321	Auszahlungen aus Personalaufwand	0,00	0,00	0,00
3211	Auszahlungen für Personalaufwand Bezüge, Nebengebühren, und Mehrleistungsvergütungen)			
3212	Auszahlungen für gesetzliche und freiwillige Sozialaufwendungen			
3213	Auszahlungen aus sonstigem Personalaufwand			
322	Auszahlungen aus Sachaufwand (ohne Transferaufwand)	13.856,75	10.000,00	3.856,75
3221	Auszahlungen für Gebrauchs- und Verbrauchsgüter, Handelswaren	1.074,33	2.100,00	-1.025,67
3222	Auszahlungen für Verwaltungs- und Betriebsaufwand	4.954,64	1.100,00	3.854,64
3223	Auszahlungen für Leasing- und Mietaufwand	6.100,00	6.100,00	
3224	Auszahlungen für Instandhaltung			
3225	Sonstige Auszahlungen aus Sachaufwand	1.727,78	700,00	1.027,78
323	Auszahlungen aus Transfers (ohne Kapitaltransfers)	7.026,07	7.000,00	26,07
3231	Transferzahlungen an Träger des öffentlichen Rechts	7.026,07	7.000,00	26,07
3232	Transferzahlungen an Beteiligten			
3233	Transferzahlungen an Unternehmen (inkl. Finanzunternehmen)			

Öffentliche Ordnung und Sicherheit (Gruppe 1)

MVAG	Mittelverwendungs- und aufbringungsgruppen (1. und 2. Ebene)	RA 2023	VA 2023	RA - VA
3234	Transferzahlungen an Haushalte und Organisationen ohne Erwerbscharakter			
3235	Transferzahlungen an das Ausland			
3236	Investitions- und Tilgungszuschüsse zwischen Unternehmungen und Betrieben der Gebietskörperschaft und der Gebietskörperschaft			
324	Auszahlungen aus Finanzaufwand	0,00	0,00	0,00
3241	Auszahlungen für Zinsaufwand, für Finanzierungsleasing, für Forderungskauf, für Finanzschulden und derivative Finanzinstrumente			
3242	Auszahlungen für Zinsen aus derivativen Finanzinstrumenten ohne Grundgeschäft			
3243	Auszahlung aus Gewinnentnahmen von marktbestimmten Betrieben			
3244	Sonstige Auszahlungen aus Finanzaufwendungen			
32	Summe Auszahlungen operative Gebarung	20.882,82	17.000,00	3.882,82
SA1	Saldo (1) Geldfluss aus der Operativen Gebarung (31 – 32)	-17.934,86	-15.600,00	-2.334,86
331	Einzahlungen aus der Investitionstätigkeit	0,00	0,00	0,00
3311	Einzahlungen aus der Veräußerung von immateriellem Vermögen			
3312	Einzahlungen aus der Veräußerung von Grundstücken und Grundstückeinrichtungen			
3313	Einzahlungen aus der Veräußerung von Gebäuden und Bauten			
3314	Einzahlungen aus der Veräußerung von technischen Anlagen, Fahrzeuge und Maschinen			
3315	Einzahlungen aus der Veräußerung von Amts-, Betriebs- und Geschäftsausstattung			
3316	Einzahlungen aus der Veräußerung von Kulturgütern			
3317	Einzahlungen aus der Veräußerung von Beteiligungen			
332	Einzahlungen aus der Rückzahlung von Darlehen sowie gewährten Vorschüssen	0,00	0,00	0,00
3321	Einzahlungen aus Darlehen an Träger des öffentlichen Rechts			
3322	Einzahlungen aus Darlehen an Beteiligungen			
3323	Einzahlungen aus Darlehen an Unternehmen und Haushalte			
3325	Einzahlungen aus Vorschüssen und Anzahlungen			
333	Einzahlungen aus Kapitaltransfers	0,00	0,00	0,00
3331	Kapitaltransferzahlungen von Trägern des öffentlichen Rechts			
3332	Kapitaltransferzahlungen von Beteiligungen			
3333	Kapitaltransferzahlungen von Unternehmen			
3334	Kapitaltransferzahlungen von Haushalten und Organisationen ohne Erwerbscharakter			
3335	Kapitaltransferzahlungen vom Ausland			
33	Summe Einzahlungen investive Gebarung	0,00	0,00	0,00
341	Auszahlungen aus der Investitionstätigkeit	2.488,61	0,00	2.488,61
3411	Auszahlungen für den Erwerb von immateriellem Vermögen			

Öffentliche Ordnung und Sicherheit (Gruppe 1)

MVAG	Mittelverwendungs- und aufbringungsgruppen (1. und 2. Ebene)	RA 2023	VA 2023	RA - VA
3412	Auszahlungen für den Erwerb von Grundstücken und Grundstückseinrichtungen			
3413	Auszahlungen für den Erwerb von Gebäuden und Bauten			
3414	Auszahlungen für den Erwerb von technischen Anlagen, Fahrzeuge und Maschinen	2.488,61		2.488,61
3415	Auszahlungen für den Erwerb von Amts-, Betriebs- und Geschäftsausstattung			
3416	Auszahlungen für den Erwerb von Kulturgütern			
3417	Auszahlungen für den Erwerb von Beteiligungen			
342	Auszahlungen von gewährten Darlehen sowie gewährten Vorschüssen	0,00	0,00	0,00
3421	Auszahlung von Darlehen an Träger des öffentlichen Rechts			
3422	Auszahlung von Darlehen an Beteiligungen			
3423	Auszahlung von Darlehen an Unternehmen und Haushalte			
3425	Auszahlungen von Vorschüssen und Anzahlungen			
343	Auszahlungen aus Kapitaltransfers	0,00	0,00	0,00
3431	Kapitaltransferzahlungen an Träger des öffentlichen Rechts			
3432	Kapitaltransferzahlungen an Beteiligungen			
3433	Kapitaltransferzahlungen an Unternehmen (Finanzunternehmen)			
3434	Kapitaltransferzahlungen an Haushalte und Organisationen ohne Erwerbscharakter			
3435	Kapitaltransferzahlungen an das Ausland			
34	Summe Auszahlungen investive Gebarung	2.488,61	0,00	2.488,61
SA2	Saldo (2) Geldfluss aus der Investiven Gebarung (33 – 34)	-2.488,61	0,00	-2.488,61
SA3	Saldo (3) Nettofinanzierungssaldo (Saldo 1 + Saldo 2)	-20.423,47	-15.600,00	-4.823,47
351	Einzahlungen aus der Aufnahme von Finanzschulden	0,00	0,00	0,00
3511	Einzahlungen aus empfangenen Darlehen von öffentlichen Körperschaften und Rechtsträgern			
3512	Einzahlungen aus empfangenen Darlehen von Beteiligungen			
3513	Einzahlungen aus empfangenen Darlehen von Unternehmen und privaten Haushalten			
3514	Einzahlungen aus Finanzschulden (Finanzunternehmen)			
353	Einzahlungen infolge eines Kapitaltausch bei derivativen Finanzinstrumenten mit Grundgeschäft	0,00	0,00	0,00
3530	Einzahlungen infolge eines Kapitaltausch bei derivativen Finanzinstrumenten mit Grundgeschäft			
355	Einzahlungen aus dem Abgang von Finanzinstrumenten	0,00	0,00	0,00
3550	Einzahlungen aus dem Abgang von Finanzinstrumenten			
35	Summe Einzahlungen aus der Finanzierungstätigkeit	0,00	0,00	0,00
361	Auszahlungen aus der Tilgung von Finanzschulden	0,00	0,00	0,00

Öffentliche Ordnung und Sicherheit (Gruppe 1)

MVAG	Mittelverwendungs- und aufbringungsgruppen (1. und 2. Ebene)	RA 2023	VA 2023	RA - VA
3611	Auszahlungen aus empfangenen Darlehen von öffentlichen Körperschaften und Rechtsträgern			
3612	Auszahlungen aus empfangenen Darlehen von Beteiligungen			
3613	Auszahlungen aus empfangenen Darlehen von Unternehmen und privaten Haushalten			
3614	Auszahlungen aus Finanzschulden			
3615	Auszahlung aus der Rückzahlung von Leasingverbindlichkeiten			
363	Auszahlungen infolge eines Kapitaltausch bei derivativen Finanzinstrumenten mit Grundgeschäft	0,00	0,00	0,00
3630	Auszahlungen infolge eines Kapitaltausch bei derivativen Finanzinstrumenten mit Grundgeschäft			
365	Auszahlungen für den Erwerb von Finanzinstrumenten	0,00	0,00	0,00
3650	Auszahlungen für den Erwerb von Finanzinstrumenten			
36	Summe Auszahlungen aus der Finanzierungstätigkeit	0,00	0,00	0,00
SA4	Saldo (4) Geldfluss aus der Finanzierungstätigkeit (35 – 36)	0,00	0,00	0,00
SA5	Saldo (5) Geldfluss aus der voranschlagswirksamen Gebarung (Saldo 3 + Saldo 4)	-20.423,47	-15.600,00	-4.823,47

Unterricht, Erziehung, Sport und Wissenschaft (Gruppe 2)

MVAG	Mittelverwendungs- und aufbringungsgruppen (1. und 2. Ebene)	RA 2023	VA 2023	RA - VA
311	Einzahlungen aus der operativen Verwaltungstätigkeit	12.506,40	12.500,00	6,40
3111	Einzahlungen aus eigenen Abgaben			
3112	Einzahlungen aus Ertragsanteilen			
3113	Einzahlungen aus Gebühren	288,08	400,00	-111,92
3114	Einzahlungen aus Leistungen	5.692,48	4.600,00	1.092,48
3115	Einzahlungen aus Besitz und wirtschaftlicher Tätigkeit	6.525,84	7.500,00	-974,16
3116	Einzahlungen aus Veräußerung von geringwertigen Wirtschaftsgütern (GWG) und sonstige Einzahlungen			
312	Einzahlungen aus Transfers (ohne Kapitaltransfers)	28.791,50	14.100,00	14.691,50
3121	Transferzahlungen von Trägern des öffentlichen Rechts	28.791,50	14.100,00	14.691,50
3122	Transferzahlungen von Beteiligten			
3123	Transferzahlungen von Unternehmen (inkl. Finanzunternehmen)			
3124	Transferzahlungen von Haushalte und Organisationen ohne Erwerbscharakter			
3125	Transferzahlungen vom Ausland			
3126	Investitions- und Tilgungszuschüsse zwischen Unternehmungen und Betrieben der Gebietskörperschaft und der Gebietskörperschaft			
313	Einzahlungen aus Finanzerträgen	0,00	0,00	0,00
3131	Einzahlungen aus Zinserträgen			
3133	Einzahlungen aus Gewinnentnahmen von marktbestimmten Betrieben			
3134	Sonstige Einzahlungen aus Finanzerträgen			
3135	Einzahlungen aus Dividenden/Gewinnausschüttungen			
31	Summe Einzahlungen operative Gebarung	41.297,90	26.600,00	14.697,90
321	Auszahlungen aus Personalaufwand	87.535,51	78.100,00	9.435,51
3211	Auszahlungen für Personalaufwand Bezüge, Nebengebühren, und Mehrleistungsvergütungen)	71.371,63	64.400,00	6.971,63
3212	Auszahlungen für gesetzliche und freiwillige Sozialaufwendungen	16.163,88	13.700,00	2.463,88
3213	Auszahlungen aus sonstigem Personalaufwand			
322	Auszahlungen aus Sachaufwand (ohne Transferaufwand)	128.253,44	79.800,00	48.453,44
3221	Auszahlungen für Gebrauchs- und Verbrauchsgüter, Handelswaren	24.950,77	13.200,00	11.750,77
3222	Auszahlungen für Verwaltungs- und Betriebsaufwand	10.193,47	5.900,00	4.293,47
3223	Auszahlungen für Leasing- und Mietaufwand	150,00	200,00	-50,00
3224	Auszahlungen für Instandhaltung	16.330,26	200,00	16.130,26
3225	Sonstige Auszahlungen aus Sachaufwand	76.628,94	60.300,00	16.328,94
323	Auszahlungen aus Transfers (ohne Kapitaltransfers)	2.985,98	2.300,00	685,98
3231	Transferzahlungen an Träger des öffentlichen Rechts			
3232	Transferzahlungen an Beteiligten			
3233	Transferzahlungen an Unternehmen (inkl. Finanzunternehmen)			

Unterricht, Erziehung, Sport und Wissenschaft (Gruppe 2)

MVAG	Mittelverwendungs- und aufbringungsgruppen (1. und 2. Ebene)	RA 2023	VA 2023	RA - VA
3234	Transferzahlungen an Haushalte und Organisationen ohne Erwerbscharakter	2.985,98	2.300,00	685,98
3235	Transferzahlungen an das Ausland			
3236	Investitions- und Tilgungszuschüsse zwischen Unternehmungen und Betrieben der Gebietskörperschaft und der Gebietskörperschaft			
324	Auszahlungen aus Finanzaufwand	39,31	100,00	-60,69
3241	Auszahlungen für Zinsaufwand, für Finanzierungsleasing, für Forderungskauf, für Finanzschulden und derivative Finanzinstrumente	39,31	100,00	-60,69
3242	Auszahlungen für Zinsen aus derivativen Finanzinstrumenten ohne Grundgeschäft			
3243	Auszahlung aus Gewinnentnahmen von marktbestimmten Betrieben			
3244	Sonstige Auszahlungen aus Finanzaufwendungen			
32	Summe Auszahlungen operative Gebarung	218.814,24	160.300,00	58.514,24
SA1	Saldo (1) Geldfluss aus der Operativen Gebarung (31 – 32)	-177.516,34	-133.700,00	-43.816,34
331	Einzahlungen aus der Investitionstätigkeit	0,00	0,00	0,00
3311	Einzahlungen aus der Veräußerung von immateriellem Vermögen			
3312	Einzahlungen aus der Veräußerung von Grundstücken und Grundstückeinrichtungen			
3313	Einzahlungen aus der Veräußerung von Gebäuden und Bauten			
3314	Einzahlungen aus der Veräußerung von technischen Anlagen, Fahrzeuge und Maschinen			
3315	Einzahlungen aus der Veräußerung von Amts-, Betriebs- und Geschäftsausstattung			
3316	Einzahlungen aus der Veräußerung von Kulturgütern			
3317	Einzahlungen aus der Veräußerung von Beteiligungen			
332	Einzahlungen aus der Rückzahlung von Darlehen sowie gewährten Vorschüssen	0,00	0,00	0,00
3321	Einzahlungen aus Darlehen an Träger des öffentlichen Rechts			
3322	Einzahlungen aus Darlehen an Beteiligungen			
3323	Einzahlungen aus Darlehen an Unternehmen und Haushalte			
3325	Einzahlungen aus Vorschüssen und Anzahlungen			
333	Einzahlungen aus Kapitaltransfers	16.900,00	0,00	16.900,00
3331	Kapitaltransferzahlungen von Trägern des öffentlichen Rechts	16.900,00		16.900,00
3332	Kapitaltransferzahlungen von Beteiligungen			
3333	Kapitaltransferzahlungen von Unternehmen			
3334	Kapitaltransferzahlungen von Haushalten und Organisationen ohne Erwerbscharakter			
3335	Kapitaltransferzahlungen vom Ausland			
33	Summe Einzahlungen investive Gebarung	16.900,00	0,00	16.900,00
341	Auszahlungen aus der Investitionstätigkeit	20.343,64	0,00	20.343,64
3411	Auszahlungen für den Erwerb von immateriellem Vermögen			

Unterricht, Erziehung, Sport und Wissenschaft (Gruppe 2)

MVAG	Mittelverwendungs- und aufbringungsgruppen (1. und 2. Ebene)	RA 2023	VA 2023	RA - VA
3412	Auszahlungen für den Erwerb von Grundstücken und Grundstückseinrichtungen			
3413	Auszahlungen für den Erwerb von Gebäuden und Bauten			
3414	Auszahlungen für den Erwerb von technischen Anlagen, Fahrzeuge und Maschinen	1.449,67		1.449,67
3415	Auszahlungen für den Erwerb von Amts-, Betriebs- und Geschäftsausstattung	18.893,97		18.893,97
3416	Auszahlungen für den Erwerb von Kulturgütern			
3417	Auszahlungen für den Erwerb von Beteiligungen			
342	Auszahlungen von gewährten Darlehen sowie gewährten Vorschüssen	0,00	0,00	0,00
3421	Auszahlung von Darlehen an Träger des öffentlichen Rechts			
3422	Auszahlung von Darlehen an Beteiligungen			
3423	Auszahlung von Darlehen an Unternehmen und Haushalte			
3425	Auszahlungen von Vorschüssen und Anzahlungen			
343	Auszahlungen aus Kapitaltransfers	0,00	0,00	0,00
3431	Kapitaltransferzahlungen an Träger des öffentlichen Rechts			
3432	Kapitaltransferzahlungen an Beteiligungen			
3433	Kapitaltransferzahlungen an Unternehmen (Finanzunternehmen)			
3434	Kapitaltransferzahlungen an Haushalte und Organisationen ohne Erwerbscharakter			
3435	Kapitaltransferzahlungen an das Ausland			
34	Summe Auszahlungen investive Gebarung	20.343,64	0,00	20.343,64
SA2	Saldo (2) Geldfluss aus der Investiven Gebarung (33 – 34)	-3.443,64	0,00	-3.443,64
SA3	Saldo (3) Nettofinanzierungssaldo (Saldo 1 + Saldo 2)	-180.959,98	-133.700,00	-47.259,98
351	Einzahlungen aus der Aufnahme von Finanzschulden	0,00	0,00	0,00
3511	Einzahlungen aus empfangenen Darlehen von öffentlichen Körperschaften und Rechtsträgern			
3512	Einzahlungen aus empfangenen Darlehen von Beteiligungen			
3513	Einzahlungen aus empfangenen Darlehen von Unternehmen und privaten Haushalten			
3514	Einzahlungen aus Finanzschulden (Finanzunternehmen)			
353	Einzahlungen infolge eines Kapitaltausch bei derivativen Finanzinstrumenten mit Grundgeschäft	0,00	0,00	0,00
3530	Einzahlungen infolge eines Kapitaltausch bei derivativen Finanzinstrumenten mit Grundgeschäft			
355	Einzahlungen aus dem Abgang von Finanzinstrumenten	0,00	0,00	0,00
3550	Einzahlungen aus dem Abgang von Finanzinstrumenten			
35	Summe Einzahlungen aus der Finanzierungstätigkeit	0,00	0,00	0,00
361	Auszahlungen aus der Tilgung von Finanzschulden	527,53	500,00	27,53

Unterricht, Erziehung, Sport und Wissenschaft (Gruppe 2)

MVAG	Mittelverwendungs- und aufbringungsgruppen (1. und 2. Ebene)	RA 2023	VA 2023	RA - VA
3611	Auszahlungen aus empfangenen Darlehen von öffentlichen Körperschaften und Rechtsträgern			
3612	Auszahlungen aus empfangenen Darlehen von Beteiligungen			
3613	Auszahlungen aus empfangenen Darlehen von Unternehmen und privaten Haushalten			
3614	Auszahlungen aus Finanzschulden	527,53	500,00	27,53
3615	Auszahlung aus der Rückzahlung von Leasingverbindlichkeiten			
363	Auszahlungen infolge eines Kapitaltausch bei derivativen Finanzinstrumenten mit Grundgeschäft	0,00	0,00	0,00
3630	Auszahlungen infolge eines Kapitaltausch bei derivativen Finanzinstrumenten mit Grundgeschäft			
365	Auszahlungen für den Erwerb von Finanzinstrumenten	0,00	0,00	0,00
3650	Auszahlungen für den Erwerb von Finanzinstrumenten			
36	Summe Auszahlungen aus der Finanzierungstätigkeit	527,53	500,00	27,53
SA4	Saldo (4) Geldfluss aus der Finanzierungstätigkeit (35 – 36)	-527,53	-500,00	-27,53
SA5	Saldo (5) Geldfluss aus der voranschlagswirksamen Gebarung (Saldo 3 + Saldo 4)	-181.487,51	-134.200,00	-47.287,51

Kunst, Kultur und Kultus (Gruppe 3)

MVAG	Mittelverwendungs- und aufbringungsgruppen (1. und 2. Ebene)	RA 2023	VA 2023	RA - VA
311	Einzahlungen aus der operativen Verwaltungstätigkeit	1.084,55	1.300,00	-215,45
3111	Einzahlungen aus eigenen Abgaben			
3112	Einzahlungen aus Ertragsanteilen			
3113	Einzahlungen aus Gebühren			
3114	Einzahlungen aus Leistungen			
3115	Einzahlungen aus Besitz und wirtschaftlicher Tätigkeit			
3116	Einzahlungen aus Veräußerung von geringwertigen Wirtschaftsgütern (GWG) und sonstige Einzahlungen	1.084,55	1.300,00	-215,45
312	Einzahlungen aus Transfers (ohne Kapitaltransfers)	0,00	0,00	0,00
3121	Transferzahlungen von Trägern des öffentlichen Rechts			
3122	Transferzahlungen von Beteiligten			
3123	Transferzahlungen von Unternehmen (inkl. Finanzunternehmen)			
3124	Transferzahlungen von Haushalte und Organisationen ohne Erwerbscharakter			
3125	Transferzahlungen vom Ausland			
3126	Investitions- und Tilgungszuschüsse zwischen Unternehmungen und Betrieben der Gebietskörperschaft und der Gebietskörperschaft			
313	Einzahlungen aus Finanzerträgen	0,00	0,00	0,00
3131	Einzahlungen aus Zinserträgen			
3133	Einzahlungen aus Gewinnentnahmen von marktbestimmten Betrieben			
3134	Sonstige Einzahlungen aus Finanzerträgen			
3135	Einzahlungen aus Dividenden/Gewinnausschüttungen			
31	Summe Einzahlungen operative Gebarung	1.084,55	1.300,00	-215,45
321	Auszahlungen aus Personalaufwand	0,00	0,00	0,00
3211	Auszahlungen für Personalaufwand Bezüge, Nebengebühren, und Mehrleistungsvergütungen)			
3212	Auszahlungen für gesetzliche und freiwillige Sozialaufwendungen			
3213	Auszahlungen aus sonstigem Personalaufwand			
322	Auszahlungen aus Sachaufwand (ohne Transferaufwand)	20.557,59	5.600,00	14.957,59
3221	Auszahlungen für Gebrauchs- und Verbrauchsgüter, Handelswaren			
3222	Auszahlungen für Verwaltungs- und Betriebsaufwand			
3223	Auszahlungen für Leasing- und Mietaufwand			
3224	Auszahlungen für Instandhaltung			
3225	Sonstige Auszahlungen aus Sachaufwand	20.557,59	5.600,00	14.957,59
323	Auszahlungen aus Transfers (ohne Kapitaltransfers)	2.556,59	1.800,00	756,59
3231	Transferzahlungen an Träger des öffentlichen Rechts			
3232	Transferzahlungen an Beteiligten			
3233	Transferzahlungen an Unternehmen (inkl. Finanzunternehmen)			

Kunst, Kultur und Kultus (Gruppe 3)

MVAG	Mittelverwendungs- und aufbringungsgruppen (1. und 2. Ebene)	RA 2023	VA 2023	RA - VA
3234	Transferzahlungen an Haushalte und Organisationen ohne Erwerbscharakter	2.556,59	1.800,00	756,59
3235	Transferzahlungen an das Ausland			
3236	Investitions- und Tilgungszuschüsse zwischen Unternehmungen und Betrieben der Gebietskörperschaft und der Gebietskörperschaft			
324	Auszahlungen aus Finanzaufwand	0,00	0,00	0,00
3241	Auszahlungen für Zinsaufwand, für Finanzierungsleasing, für Forderungskauf, für Finanzschulden und derivative Finanzinstrumente			
3242	Auszahlungen für Zinsen aus derivativen Finanzinstrumenten ohne Grundgeschäft			
3243	Auszahlung aus Gewinnentnahmen von marktbestimmten Betrieben			
3244	Sonstige Auszahlungen aus Finanzaufwendungen			
32	Summe Auszahlungen operative Gebarung	23.114,18	7.400,00	15.714,18
SA1	Saldo (1) Geldfluss aus der Operativen Gebarung (31 – 32)	-22.029,63	-6.100,00	-15.929,63
331	Einzahlungen aus der Investitionstätigkeit	0,00	0,00	0,00
3311	Einzahlungen aus der Veräußerung von immateriellem Vermögen			
3312	Einzahlungen aus der Veräußerung von Grundstücken und Grundstückeinrichtungen			
3313	Einzahlungen aus der Veräußerung von Gebäuden und Bauten			
3314	Einzahlungen aus der Veräußerung von technischen Anlagen, Fahrzeuge und Maschinen			
3315	Einzahlungen aus der Veräußerung von Amts-, Betriebs- und Geschäftsausstattung			
3316	Einzahlungen aus der Veräußerung von Kulturgütern			
3317	Einzahlungen aus der Veräußerung von Beteiligungen			
332	Einzahlungen aus der Rückzahlung von Darlehen sowie gewährten Vorschüssen	0,00	0,00	0,00
3321	Einzahlungen aus Darlehen an Träger des öffentlichen Rechts			
3322	Einzahlungen aus Darlehen an Beteiligungen			
3323	Einzahlungen aus Darlehen an Unternehmen und Haushalte			
3325	Einzahlungen aus Vorschüssen und Anzahlungen			
333	Einzahlungen aus Kapitaltransfers	0,00	0,00	0,00
3331	Kapitaltransferzahlungen von Trägern des öffentlichen Rechts			
3332	Kapitaltransferzahlungen von Beteiligungen			
3333	Kapitaltransferzahlungen von Unternehmen			
3334	Kapitaltransferzahlungen von Haushalten und Organisationen ohne Erwerbscharakter			
3335	Kapitaltransferzahlungen vom Ausland			
33	Summe Einzahlungen investive Gebarung	0,00	0,00	0,00
341	Auszahlungen aus der Investitionstätigkeit	0,00	0,00	0,00
3411	Auszahlungen für den Erwerb von immateriellem Vermögen			

Kunst, Kultur und Kultus (Gruppe 3)

MVAG	Mittelverwendungs- und aufbringungsgruppen (1. und 2. Ebene)	RA 2023	VA 2023	RA - VA
3412	Auszahlungen für den Erwerb von Grundstücken und Grundstückseinrichtungen			
3413	Auszahlungen für den Erwerb von Gebäuden und Bauten			
3414	Auszahlungen für den Erwerb von technischen Anlagen, Fahrzeuge und Maschinen			
3415	Auszahlungen für den Erwerb von Amts-, Betriebs- und Geschäftsausstattung			
3416	Auszahlungen für den Erwerb von Kulturgütern			
3417	Auszahlungen für den Erwerb von Beteiligungen			
342	Auszahlungen von gewährten Darlehen sowie gewährten Vorschüssen	0,00	0,00	0,00
3421	Auszahlung von Darlehen an Träger des öffentlichen Rechts			
3422	Auszahlung von Darlehen an Beteiligungen			
3423	Auszahlung von Darlehen an Unternehmen und Haushalte			
3425	Auszahlungen von Vorschüssen und Anzahlungen			
343	Auszahlungen aus Kapitaltransfers	0,00	0,00	0,00
3431	Kapitaltransferzahlungen an Träger des öffentlichen Rechts			
3432	Kapitaltransferzahlungen an Beteiligungen			
3433	Kapitaltransferzahlungen an Unternehmen (Finanzunternehmen)			
3434	Kapitaltransferzahlungen an Haushalte und Organisationen ohne Erwerbscharakter			
3435	Kapitaltransferzahlungen an das Ausland			
34	Summe Auszahlungen investive Gebarung	0,00	0,00	0,00
SA2	Saldo (2) Geldfluss aus der Investiven Gebarung (33 – 34)	0,00	0,00	0,00
SA3	Saldo (3) Nettofinanzierungssaldo (Saldo 1 + Saldo 2)	-22.029,63	-6.100,00	-15.929,63
351	Einzahlungen aus der Aufnahme von Finanzschulden	0,00	0,00	0,00
3511	Einzahlungen aus empfangenen Darlehen von öffentlichen Körperschaften und Rechtsträgern			
3512	Einzahlungen aus empfangenen Darlehen von Beteiligungen			
3513	Einzahlungen aus empfangenen Darlehen von Unternehmen und privaten Haushalten			
3514	Einzahlungen aus Finanzschulden (Finanzunternehmen)			
353	Einzahlungen infolge eines Kapitaltausch bei derivativen Finanzinstrumenten mit Grundgeschäft	0,00	0,00	0,00
3530	Einzahlungen infolge eines Kapitaltausch bei derivativen Finanzinstrumenten mit Grundgeschäft			
355	Einzahlungen aus dem Abgang von Finanzinstrumenten	0,00	0,00	0,00
3550	Einzahlungen aus dem Abgang von Finanzinstrumenten			
35	Summe Einzahlungen aus der Finanzierungstätigkeit	0,00	0,00	0,00
361	Auszahlungen aus der Tilgung von Finanzschulden	0,00	0,00	0,00

Kunst, Kultur und Kultus (Gruppe 3)

MVAG	Mittelverwendungs- und aufbringungsgruppen (1. und 2. Ebene)	RA 2023	VA 2023	RA - VA
3611	Auszahlungen aus empfangenen Darlehen von öffentlichen Körperschaften und Rechtsträgern			
3612	Auszahlungen aus empfangenen Darlehen von Beteiligungen			
3613	Auszahlungen aus empfangenen Darlehen von Unternehmen und privaten Haushalten			
3614	Auszahlungen aus Finanzschulden			
3615	Auszahlung aus der Rückzahlung von Leasingverbindlichkeiten			
363	Auszahlungen infolge eines Kapitaltausch bei derivativen Finanzinstrumenten mit Grundgeschäft	0,00	0,00	0,00
3630	Auszahlungen infolge eines Kapitaltausch bei derivativen Finanzinstrumenten mit Grundgeschäft			
365	Auszahlungen für den Erwerb von Finanzinstrumenten	0,00	0,00	0,00
3650	Auszahlungen für den Erwerb von Finanzinstrumenten			
36	Summe Auszahlungen aus der Finanzierungstätigkeit	0,00	0,00	0,00
SA4	Saldo (4) Geldfluss aus der Finanzierungstätigkeit (35 – 36)	0,00	0,00	0,00
SA5	Saldo (5) Geldfluss aus der voranschlagswirksamen Gebarung (Saldo 3 + Saldo 4)	-22.029,63	-6.100,00	-15.929,63

Soziale Wohlfahrt und Wohnbauförderung (Gruppe 4)

MVAG	Mittelverwendungs- und aufbringungsgruppen (1. und 2. Ebene)	RA 2023	VA 2023	RA - VA
311	Einzahlungen aus der operativen Verwaltungstätigkeit	0,00	0,00	0,00
3111	Einzahlungen aus eigenen Abgaben			
3112	Einzahlungen aus Ertragsanteilen			
3113	Einzahlungen aus Gebühren			
3114	Einzahlungen aus Leistungen			
3115	Einzahlungen aus Besitz und wirtschaftlicher Tätigkeit			
3116	Einzahlungen aus Veräußerung von geringwertigen Wirtschaftsgütern (GWG) und sonstige Einzahlungen			
312	Einzahlungen aus Transfers (ohne Kapitaltransfers)	0,00	0,00	0,00
3121	Transferzahlungen von Trägern des öffentlichen Rechts			
3122	Transferzahlungen von Beteiligten			
3123	Transferzahlungen von Unternehmen (inkl. Finanzunternehmen)			
3124	Transferzahlungen von Haushalte und Organisationen ohne Erwerbscharakter			
3125	Transferzahlungen vom Ausland			
3126	Investitions- und Tilgungszuschüsse zwischen Unternehmungen und Betrieben der Gebietskörperschaft und der Gebietskörperschaft			
313	Einzahlungen aus Finanzerträgen	0,00	0,00	0,00
3131	Einzahlungen aus Zinserträgen			
3133	Einzahlungen aus Gewinnentnahmen von marktbestimmten Betrieben			
3134	Sonstige Einzahlungen aus Finanzerträgen			
3135	Einzahlungen aus Dividenden/Gewinnausschüttungen			
31	Summe Einzahlungen operative Gebarung	0,00	0,00	0,00
321	Auszahlungen aus Personalaufwand	0,00	0,00	0,00
3211	Auszahlungen für Personalaufwand Bezüge, Nebengebühren, und Mehrleistungsvergütungen)			
3212	Auszahlungen für gesetzliche und freiwillige Sozialaufwendungen			
3213	Auszahlungen aus sonstigem Personalaufwand			
322	Auszahlungen aus Sachaufwand (ohne Transferaufwand)	831,98	400,00	431,98
3221	Auszahlungen für Gebrauchs- und Verbrauchsgüter, Handelswaren	431,98	100,00	331,98
3222	Auszahlungen für Verwaltungs- und Betriebsaufwand			
3223	Auszahlungen für Leasing- und Mietaufwand			
3224	Auszahlungen für Instandhaltung			
3225	Sonstige Auszahlungen aus Sachaufwand	400,00	300,00	100,00
323	Auszahlungen aus Transfers (ohne Kapitaltransfers)	73.981,23	62.500,00	11.481,23
3231	Transferzahlungen an Träger des öffentlichen Rechts	68.271,23	58.000,00	10.271,23
3232	Transferzahlungen an Beteiligten			
3233	Transferzahlungen an Unternehmen (inkl. Finanzunternehmen)			

Soziale Wohlfahrt und Wohnbauförderung (Gruppe 4)

MVAG	Mittelverwendungs- und aufbringungsgruppen (1. und 2. Ebene)	RA 2023	VA 2023	RA - VA
3234	Transferzahlungen an Haushalte und Organisationen ohne Erwerbscharakter	5.710,00	4.500,00	1.210,00
3235	Transferzahlungen an das Ausland			
3236	Investitions- und Tilgungszuschüsse zwischen Unternehmungen und Betrieben der Gebietskörperschaft und der Gebietskörperschaft			
324	Auszahlungen aus Finanzaufwand	0,00	0,00	0,00
3241	Auszahlungen für Zinsaufwand, für Finanzierungsleasing, für Forderungskauf, für Finanzschulden und derivative Finanzinstrumente			
3242	Auszahlungen für Zinsen aus derivativen Finanzinstrumenten ohne Grundgeschäft			
3243	Auszahlung aus Gewinnentnahmen von marktbestimmten Betrieben			
3244	Sonstige Auszahlungen aus Finanzaufwendungen			
32	Summe Auszahlungen operative Gebarung	74.813,21	62.900,00	11.913,21
SA1	Saldo (1) Geldfluss aus der Operativen Gebarung (31 – 32)	-74.813,21	-62.900,00	-11.913,21
331	Einzahlungen aus der Investitionstätigkeit	0,00	0,00	0,00
3311	Einzahlungen aus der Veräußerung von immateriellem Vermögen			
3312	Einzahlungen aus der Veräußerung von Grundstücken und Grundstückeinrichtungen			
3313	Einzahlungen aus der Veräußerung von Gebäuden und Bauten			
3314	Einzahlungen aus der Veräußerung von technischen Anlagen, Fahrzeuge und Maschinen			
3315	Einzahlungen aus der Veräußerung von Amts-, Betriebs- und Geschäftsausstattung			
3316	Einzahlungen aus der Veräußerung von Kulturgütern			
3317	Einzahlungen aus der Veräußerung von Beteiligungen			
332	Einzahlungen aus der Rückzahlung von Darlehen sowie gewährten Vorschüssen	0,00	0,00	0,00
3321	Einzahlungen aus Darlehen an Träger des öffentlichen Rechts			
3322	Einzahlungen aus Darlehen an Beteiligungen			
3323	Einzahlungen aus Darlehen an Unternehmen und Haushalte			
3325	Einzahlungen aus Vorschüssen und Anzahlungen			
333	Einzahlungen aus Kapitaltransfers	0,00	0,00	0,00
3331	Kapitaltransferzahlungen von Trägern des öffentlichen Rechts			
3332	Kapitaltransferzahlungen von Beteiligungen			
3333	Kapitaltransferzahlungen von Unternehmen			
3334	Kapitaltransferzahlungen von Haushalten und Organisationen ohne Erwerbscharakter			
3335	Kapitaltransferzahlungen vom Ausland			
33	Summe Einzahlungen investive Gebarung	0,00	0,00	0,00
341	Auszahlungen aus der Investitionstätigkeit	0,00	0,00	0,00
3411	Auszahlungen für den Erwerb von immateriellem Vermögen			

Soziale Wohlfahrt und Wohnbauförderung (Gruppe 4)

MVAG	Mittelverwendungs- und aufbringungsgruppen (1. und 2. Ebene)	RA 2023	VA 2023	RA - VA
3412	Auszahlungen für den Erwerb von Grundstücken und Grundstückseinrichtungen			
3413	Auszahlungen für den Erwerb von Gebäuden und Bauten			
3414	Auszahlungen für den Erwerb von technischen Anlagen, Fahrzeuge und Maschinen			
3415	Auszahlungen für den Erwerb von Amts-, Betriebs- und Geschäftsausstattung			
3416	Auszahlungen für den Erwerb von Kulturgütern			
3417	Auszahlungen für den Erwerb von Beteiligungen			
342	Auszahlungen von gewährten Darlehen sowie gewährten Vorschüssen	0,00	0,00	0,00
3421	Auszahlung von Darlehen an Träger des öffentlichen Rechts			
3422	Auszahlung von Darlehen an Beteiligungen			
3423	Auszahlung von Darlehen an Unternehmen und Haushalte			
3425	Auszahlungen von Vorschüssen und Anzahlungen			
343	Auszahlungen aus Kapitaltransfers	0,00	0,00	0,00
3431	Kapitaltransferzahlungen an Träger des öffentlichen Rechts			
3432	Kapitaltransferzahlungen an Beteiligungen			
3433	Kapitaltransferzahlungen an Unternehmen (Finanzunternehmen)			
3434	Kapitaltransferzahlungen an Haushalte und Organisationen ohne Erwerbscharakter			
3435	Kapitaltransferzahlungen an das Ausland			
34	Summe Auszahlungen investive Gebarung	0,00	0,00	0,00
SA2	Saldo (2) Geldfluss aus der Investiven Gebarung (33 – 34)	0,00	0,00	0,00
SA3	Saldo (3) Nettofinanzierungssaldo (Saldo 1 + Saldo 2)	-74.813,21	-62.900,00	-11.913,21
351	Einzahlungen aus der Aufnahme von Finanzschulden	0,00	0,00	0,00
3511	Einzahlungen aus empfangenen Darlehen von öffentlichen Körperschaften und Rechtsträgern			
3512	Einzahlungen aus empfangenen Darlehen von Beteiligungen			
3513	Einzahlungen aus empfangenen Darlehen von Unternehmen und privaten Haushalten			
3514	Einzahlungen aus Finanzschulden (Finanzunternehmen)			
353	Einzahlungen infolge eines Kapitaltausch bei derivativen Finanzinstrumenten mit Grundgeschäft	0,00	0,00	0,00
3530	Einzahlungen infolge eines Kapitaltausch bei derivativen Finanzinstrumenten mit Grundgeschäft			
355	Einzahlungen aus dem Abgang von Finanzinstrumenten	0,00	0,00	0,00
3550	Einzahlungen aus dem Abgang von Finanzinstrumenten			
35	Summe Einzahlungen aus der Finanzierungstätigkeit	0,00	0,00	0,00
361	Auszahlungen aus der Tilgung von Finanzschulden	0,00	0,00	0,00

Soziale Wohlfahrt und Wohnbauförderung (Gruppe 4)

MVAG	Mittelverwendungs- und aufbringungsgruppen (1. und 2. Ebene)	RA 2023	VA 2023	RA - VA
3611	Auszahlungen aus empfangenen Darlehen von öffentlichen Körperschaften und Rechtsträgern			
3612	Auszahlungen aus empfangenen Darlehen von Beteiligungen			
3613	Auszahlungen aus empfangenen Darlehen von Unternehmen und privaten Haushalten			
3614	Auszahlungen aus Finanzschulden			
3615	Auszahlung aus der Rückzahlung von Leasingverbindlichkeiten			
363	Auszahlungen infolge eines Kapitaltausch bei derivativen Finanzinstrumenten mit Grundgeschäft	0,00	0,00	0,00
3630	Auszahlungen infolge eines Kapitaltausch bei derivativen Finanzinstrumenten mit Grundgeschäft			
365	Auszahlungen für den Erwerb von Finanzinstrumenten	0,00	0,00	0,00
3650	Auszahlungen für den Erwerb von Finanzinstrumenten			
36	Summe Auszahlungen aus der Finanzierungstätigkeit	0,00	0,00	0,00
SA4	Saldo (4) Geldfluss aus der Finanzierungstätigkeit (35 – 36)	0,00	0,00	0,00
SA5	Saldo (5) Geldfluss aus der voranschlagswirksamen Gebarung (Saldo 3 + Saldo 4)	-74.813,21	-62.900,00	-11.913,21

Gesundheit (Gruppe 5)

MVAG	Mittelverwendungs- und aufbringungsgruppen (1. und 2. Ebene)	RA 2023	VA 2023	RA - VA
311	Einzahlungen aus der operativen Verwaltungstätigkeit	0,00	0,00	0,00
3111	Einzahlungen aus eigenen Abgaben			
3112	Einzahlungen aus Ertragsanteilen			
3113	Einzahlungen aus Gebühren			
3114	Einzahlungen aus Leistungen			
3115	Einzahlungen aus Besitz und wirtschaftlicher Tätigkeit			
3116	Einzahlungen aus Veräußerung von geringwertigen Wirtschaftsgütern (GWG) und sonstige Einzahlungen			
312	Einzahlungen aus Transfers (ohne Kapitaltransfers)	0,00	0,00	0,00
3121	Transferzahlungen von Trägern des öffentlichen Rechts			
3122	Transferzahlungen von Beteiligten			
3123	Transferzahlungen von Unternehmen (inkl. Finanzunternehmen)			
3124	Transferzahlungen von Haushalte und Organisationen ohne Erwerbscharakter			
3125	Transferzahlungen vom Ausland			
3126	Investitions- und Tilgungszuschüsse zwischen Unternehmungen und Betrieben der Gebietskörperschaft und der Gebietskörperschaft			
313	Einzahlungen aus Finanzerträgen	0,00	0,00	0,00
3131	Einzahlungen aus Zinserträgen			
3133	Einzahlungen aus Gewinnentnahmen von marktbestimmten Betrieben			
3134	Sonstige Einzahlungen aus Finanzerträgen			
3135	Einzahlungen aus Dividenden/Gewinnausschüttungen			
31	Summe Einzahlungen operative Gebarung	0,00	0,00	0,00
321	Auszahlungen aus Personalaufwand	0,00	0,00	0,00
3211	Auszahlungen für Personalaufwand Bezüge, Nebengebühren, und Mehrleistungsvergütungen)			
3212	Auszahlungen für gesetzliche und freiwillige Sozialaufwendungen			
3213	Auszahlungen aus sonstigem Personalaufwand			
322	Auszahlungen aus Sachaufwand (ohne Transferaufwand)	2.929,00	0,00	2.929,00
3221	Auszahlungen für Gebrauchs- und Verbrauchsgüter, Handelswaren			
3222	Auszahlungen für Verwaltungs- und Betriebsaufwand			
3223	Auszahlungen für Leasing- und Mietaufwand			
3224	Auszahlungen für Instandhaltung			
3225	Sonstige Auszahlungen aus Sachaufwand	2.929,00		2.929,00
323	Auszahlungen aus Transfers (ohne Kapitaltransfers)	102.746,84	101.600,00	1.146,84
3231	Transferzahlungen an Träger des öffentlichen Rechts	102.246,84	100.400,00	1.846,84
3232	Transferzahlungen an Beteiligten			
3233	Transferzahlungen an Unternehmen (inkl. Finanzunternehmen)			

Gesundheit (Gruppe 5)

MVAG	Mittelverwendungs- und aufbringungsgruppen (1. und 2. Ebene)	RA 2023	VA 2023	RA - VA
3234	Transferzahlungen an Haushalte und Organisationen ohne Erwerbscharakter	500,00	1.200,00	-700,00
3235	Transferzahlungen an das Ausland			
3236	Investitions- und Tilgungszuschüsse zwischen Unternehmungen und Betrieben der Gebietskörperschaft und der Gebietskörperschaft			
324	Auszahlungen aus Finanzaufwand	0,00	0,00	0,00
3241	Auszahlungen für Zinsaufwand, für Finanzierungsleasing, für Forderungskauf, für Finanzschulden und derivative Finanzinstrumente			
3242	Auszahlungen für Zinsen aus derivativen Finanzinstrumenten ohne Grundgeschäft			
3243	Auszahlung aus Gewinnentnahmen von marktbestimmten Betrieben			
3244	Sonstige Auszahlungen aus Finanzaufwendungen			
32	Summe Auszahlungen operative Gebarung	105.675,84	101.600,00	4.075,84
SA1	Saldo (1) Geldfluss aus der Operativen Gebarung (31 – 32)	-105.675,84	-101.600,00	-4.075,84
331	Einzahlungen aus der Investitionstätigkeit	0,00	0,00	0,00
3311	Einzahlungen aus der Veräußerung von immateriellem Vermögen			
3312	Einzahlungen aus der Veräußerung von Grundstücken und Grundstückeinrichtungen			
3313	Einzahlungen aus der Veräußerung von Gebäuden und Bauten			
3314	Einzahlungen aus der Veräußerung von technischen Anlagen, Fahrzeuge und Maschinen			
3315	Einzahlungen aus der Veräußerung von Amts-, Betriebs- und Geschäftsausstattung			
3316	Einzahlungen aus der Veräußerung von Kulturgütern			
3317	Einzahlungen aus der Veräußerung von Beteiligungen			
332	Einzahlungen aus der Rückzahlung von Darlehen sowie gewährten Vorschüssen	0,00	0,00	0,00
3321	Einzahlungen aus Darlehen an Träger des öffentlichen Rechts			
3322	Einzahlungen aus Darlehen an Beteiligungen			
3323	Einzahlungen aus Darlehen an Unternehmen und Haushalte			
3325	Einzahlungen aus Vorschüssen und Anzahlungen			
333	Einzahlungen aus Kapitaltransfers	0,00	0,00	0,00
3331	Kapitaltransferzahlungen von Trägern des öffentlichen Rechts			
3332	Kapitaltransferzahlungen von Beteiligungen			
3333	Kapitaltransferzahlungen von Unternehmen			
3334	Kapitaltransferzahlungen von Haushalten und Organisationen ohne Erwerbscharakter			
3335	Kapitaltransferzahlungen vom Ausland			
33	Summe Einzahlungen investive Gebarung	0,00	0,00	0,00
341	Auszahlungen aus der Investitionstätigkeit	0,00	0,00	0,00
3411	Auszahlungen für den Erwerb von immateriellem Vermögen			

Gesundheit (Gruppe 5)

MVAG	Mittelverwendungs- und aufbringungsgruppen (1. und 2. Ebene)	RA 2023	VA 2023	RA - VA
3412	Auszahlungen für den Erwerb von Grundstücken und Grundstückseinrichtungen			
3413	Auszahlungen für den Erwerb von Gebäuden und Bauten			
3414	Auszahlungen für den Erwerb von technischen Anlagen, Fahrzeuge und Maschinen			
3415	Auszahlungen für den Erwerb von Amts-, Betriebs- und Geschäftsausstattung			
3416	Auszahlungen für den Erwerb von Kulturgütern			
3417	Auszahlungen für den Erwerb von Beteiligungen			
342	Auszahlungen von gewährten Darlehen sowie gewährten Vorschüssen	0,00	0,00	0,00
3421	Auszahlung von Darlehen an Träger des öffentlichen Rechts			
3422	Auszahlung von Darlehen an Beteiligungen			
3423	Auszahlung von Darlehen an Unternehmen und Haushalte			
3425	Auszahlungen von Vorschüssen und Anzahlungen			
343	Auszahlungen aus Kapitaltransfers	1.500,00	900,00	600,00
3431	Kapitaltransferzahlungen an Träger des öffentlichen Rechts			
3432	Kapitaltransferzahlungen an Beteiligungen			
3433	Kapitaltransferzahlungen an Unternehmen (Finanzunternehmen)			
3434	Kapitaltransferzahlungen an Haushalte und Organisationen ohne Erwerbscharakter	1.500,00	900,00	600,00
3435	Kapitaltransferzahlungen an das Ausland			
34	Summe Auszahlungen investive Gebarung	1.500,00	900,00	600,00
SA2	Saldo (2) Geldfluss aus der Investiven Gebarung (33 – 34)	-1.500,00	-900,00	-600,00
SA3	Saldo (3) Nettofinanzierungssaldo (Saldo 1 + Saldo 2)	-107.175,84	-102.500,00	-4.675,84
351	Einzahlungen aus der Aufnahme von Finanzschulden	0,00	0,00	0,00
3511	Einzahlungen aus empfangenen Darlehen von öffentlichen Körperschaften und Rechtsträgern			
3512	Einzahlungen aus empfangenen Darlehen von Beteiligungen			
3513	Einzahlungen aus empfangenen Darlehen von Unternehmen und privaten Haushalten			
3514	Einzahlungen aus Finanzschulden (Finanzunternehmen)			
353	Einzahlungen infolge eines Kapitaltausch bei derivativen Finanzinstrumenten mit Grundgeschäft	0,00	0,00	0,00
3530	Einzahlungen infolge eines Kapitaltausch bei derivativen Finanzinstrumenten mit Grundgeschäft			
355	Einzahlungen aus dem Abgang von Finanzinstrumenten	0,00	0,00	0,00
3550	Einzahlungen aus dem Abgang von Finanzinstrumenten			
35	Summe Einzahlungen aus der Finanzierungstätigkeit	0,00	0,00	0,00
361	Auszahlungen aus der Tilgung von Finanzschulden	0,00	0,00	0,00

Gesundheit (Gruppe 5)

MVAG	Mittelverwendungs- und aufbringungsgruppen (1. und 2. Ebene)	RA 2023	VA 2023	RA - VA
3611	Auszahlungen aus empfangenen Darlehen von öffentlichen Körperschaften und Rechtsträgern			
3612	Auszahlungen aus empfangenen Darlehen von Beteiligungen			
3613	Auszahlungen aus empfangenen Darlehen von Unternehmen und privaten Haushalten			
3614	Auszahlungen aus Finanzschulden			
3615	Auszahlung aus der Rückzahlung von Leasingverbindlichkeiten			
363	Auszahlungen infolge eines Kapitaltausch bei derivativen Finanzinstrumenten mit Grundgeschäft	0,00	0,00	0,00
3630	Auszahlungen infolge eines Kapitaltausch bei derivativen Finanzinstrumenten mit Grundgeschäft			
365	Auszahlungen für den Erwerb von Finanzinstrumenten	0,00	0,00	0,00
3650	Auszahlungen für den Erwerb von Finanzinstrumenten			
36	Summe Auszahlungen aus der Finanzierungstätigkeit	0,00	0,00	0,00
SA4	Saldo (4) Geldfluss aus der Finanzierungstätigkeit (35 – 36)	0,00	0,00	0,00
SA5	Saldo (5) Geldfluss aus der voranschlagswirksamen Gebarung (Saldo 3 + Saldo 4)	-107.175,84	-102.500,00	-4.675,84

Straßen- und Wasserbau, Verkehr (Gruppe 6)

MVAG	Mittelverwendungs- und aufbringungsgruppen (1. und 2. Ebene)	RA 2023	VA 2023	RA - VA
311	Einzahlungen aus der operativen Verwaltungstätigkeit	0,00	30.100,00	-30.100,00
3111	Einzahlungen aus eigenen Abgaben			
3112	Einzahlungen aus Ertragsanteilen			
3113	Einzahlungen aus Gebühren			
3114	Einzahlungen aus Leistungen			
3115	Einzahlungen aus Besitz und wirtschaftlicher Tätigkeit			
3116	Einzahlungen aus Veräußerung von geringwertigen Wirtschaftsgütern (GWG) und sonstige Einzahlungen		30.100,00	-30.100,00
312	Einzahlungen aus Transfers (ohne Kapitaltransfers)	130.000,00	100.000,00	30.000,00
3121	Transferzahlungen von Trägern des öffentlichen Rechts	130.000,00	100.000,00	30.000,00
3122	Transferzahlungen von Beteiligten			
3123	Transferzahlungen von Unternehmen (inkl. Finanzunternehmen)			
3124	Transferzahlungen von Haushalte und Organisationen ohne Erwerbscharakter			
3125	Transferzahlungen vom Ausland			
3126	Investitions- und Tilgungszuschüsse zwischen Unternehmungen und Betrieben der Gebietskörperschaft und der Gebietskörperschaft			
313	Einzahlungen aus Finanzerträgen	0,00	0,00	0,00
3131	Einzahlungen aus Zinserträgen			
3133	Einzahlungen aus Gewinnentnahmen von marktbestimmten Betrieben			
3134	Sonstige Einzahlungen aus Finanzerträgen			
3135	Einzahlungen aus Dividenden/Gewinnausschüttungen			
31	Summe Einzahlungen operative Gebarung	130.000,00	130.100,00	-100,00
321	Auszahlungen aus Personalaufwand	0,00	0,00	0,00
3211	Auszahlungen für Personalaufwand Bezüge, Nebengebühren, und Mehrleistungsvergütungen)			
3212	Auszahlungen für gesetzliche und freiwillige Sozialaufwendungen			
3213	Auszahlungen aus sonstigem Personalaufwand			
322	Auszahlungen aus Sachaufwand (ohne Transferaufwand)	34.357,85	21.300,00	13.057,85
3221	Auszahlungen für Gebrauchs- und Verbrauchsgüter, Handelswaren	119,00		119,00
3222	Auszahlungen für Verwaltungs- und Betriebsaufwand	238,85		238,85
3223	Auszahlungen für Leasing- und Mietaufwand	1.787,32	1.700,00	87,32
3224	Auszahlungen für Instandhaltung	12.950,28	4.300,00	8.650,28
3225	Sonstige Auszahlungen aus Sachaufwand	19.262,40	15.300,00	3.962,40
323	Auszahlungen aus Transfers (ohne Kapitaltransfers)	0,00	0,00	0,00
3231	Transferzahlungen an Träger des öffentlichen Rechts			
3232	Transferzahlungen an Beteiligten			
3233	Transferzahlungen an Unternehmen (inkl. Finanzunternehmen)			

Straßen- und Wasserbau, Verkehr (Gruppe 6)

MVAG	Mittelverwendungs- und aufbringungsgruppen (1. und 2. Ebene)	RA 2023	VA 2023	RA - VA
3234	Transferzahlungen an Haushalte und Organisationen ohne Erwerbscharakter			
3235	Transferzahlungen an das Ausland			
3236	Investitions- und Tilgungszuschüsse zwischen Unternehmungen und Betrieben der Gebietskörperschaft und der Gebietskörperschaft			
324	Auszahlungen aus Finanzaufwand	0,00	0,00	0,00
3241	Auszahlungen für Zinsaufwand, für Finanzierungsleasing, für Forderungskauf, für Finanzschulden und derivative Finanzinstrumente			
3242	Auszahlungen für Zinsen aus derivativen Finanzinstrumenten ohne Grundgeschäft			
3243	Auszahlung aus Gewinnentnahmen von marktbestimmten Betrieben			
3244	Sonstige Auszahlungen aus Finanzaufwendungen			
32	Summe Auszahlungen operative Gebarung	34.357,85	21.300,00	13.057,85
SA1	Saldo (1) Geldfluss aus der Operativen Gebarung (31 – 32)	95.642,15	108.800,00	-13.157,85
331	Einzahlungen aus der Investitionstätigkeit	0,00	0,00	0,00
3311	Einzahlungen aus der Veräußerung von immateriellem Vermögen			
3312	Einzahlungen aus der Veräußerung von Grundstücken und Grundstückeinrichtungen			
3313	Einzahlungen aus der Veräußerung von Gebäuden und Bauten			
3314	Einzahlungen aus der Veräußerung von technischen Anlagen, Fahrzeuge und Maschinen			
3315	Einzahlungen aus der Veräußerung von Amts-, Betriebs- und Geschäftsausstattung			
3316	Einzahlungen aus der Veräußerung von Kulturgütern			
3317	Einzahlungen aus der Veräußerung von Beteiligungen			
332	Einzahlungen aus der Rückzahlung von Darlehen sowie gewährten Vorschüssen	0,00	0,00	0,00
3321	Einzahlungen aus Darlehen an Träger des öffentlichen Rechts			
3322	Einzahlungen aus Darlehen an Beteiligungen			
3323	Einzahlungen aus Darlehen an Unternehmen und Haushalte			
3325	Einzahlungen aus Vorschüssen und Anzahlungen			
333	Einzahlungen aus Kapitaltransfers	0,00	0,00	0,00
3331	Kapitaltransferzahlungen von Trägern des öffentlichen Rechts			
3332	Kapitaltransferzahlungen von Beteiligungen			
3333	Kapitaltransferzahlungen von Unternehmen			
3334	Kapitaltransferzahlungen von Haushalten und Organisationen ohne Erwerbscharakter			
3335	Kapitaltransferzahlungen vom Ausland			
33	Summe Einzahlungen investive Gebarung	0,00	0,00	0,00
341	Auszahlungen aus der Investitionstätigkeit	110.954,45	130.000,00	-19.045,55
3411	Auszahlungen für den Erwerb von immateriellem Vermögen			

Straßen- und Wasserbau, Verkehr (Gruppe 6)

MVAG	Mittelverwendungs- und aufbringungsgruppen (1. und 2. Ebene)	RA 2023	VA 2023	RA - VA
3412	Auszahlungen für den Erwerb von Grundstücken und Grundstückseinrichtungen	110.954,45	130.000,00	-19.045,55
3413	Auszahlungen für den Erwerb von Gebäuden und Bauten			
3414	Auszahlungen für den Erwerb von technischen Anlagen, Fahrzeuge und Maschinen			
3415	Auszahlungen für den Erwerb von Amts-, Betriebs- und Geschäftsausstattung			
3416	Auszahlungen für den Erwerb von Kulturgütern			
3417	Auszahlungen für den Erwerb von Beteiligungen			
342	Auszahlungen von gewährten Darlehen sowie gewährten Vorschüssen	0,00	0,00	0,00
3421	Auszahlung von Darlehen an Träger des öffentlichen Rechts			
3422	Auszahlung von Darlehen an Beteiligungen			
3423	Auszahlung von Darlehen an Unternehmen und Haushalte			
3425	Auszahlungen von Vorschüssen und Anzahlungen			
343	Auszahlungen aus Kapitaltransfers	0,00	0,00	0,00
3431	Kapitaltransferzahlungen an Träger des öffentlichen Rechts			
3432	Kapitaltransferzahlungen an Beteiligungen			
3433	Kapitaltransferzahlungen an Unternehmen (Finanzunternehmen)			
3434	Kapitaltransferzahlungen an Haushalte und Organisationen ohne Erwerbscharakter			
3435	Kapitaltransferzahlungen an das Ausland			
34	Summe Auszahlungen investive Gebarung	110.954,45	130.000,00	-19.045,55
SA2	Saldo (2) Geldfluss aus der Investiven Gebarung (33 – 34)	-110.954,45	-130.000,00	19.045,55
SA3	Saldo (3) Nettofinanzierungssaldo (Saldo 1 + Saldo 2)	-15.312,30	-21.200,00	5.887,70
351	Einzahlungen aus der Aufnahme von Finanzschulden	0,00	0,00	0,00
3511	Einzahlungen aus empfangenen Darlehen von öffentlichen Körperschaften und Rechtsträgern			
3512	Einzahlungen aus empfangenen Darlehen von Beteiligungen			
3513	Einzahlungen aus empfangenen Darlehen von Unternehmen und privaten Haushalten			
3514	Einzahlungen aus Finanzschulden (Finanzunternehmen)			
353	Einzahlungen infolge eines Kapitaltausch bei derivativen Finanzinstrumenten mit Grundgeschäft	0,00	0,00	0,00
3530	Einzahlungen infolge eines Kapitaltausch bei derivativen Finanzinstrumenten mit Grundgeschäft			
355	Einzahlungen aus dem Abgang von Finanzinstrumenten	0,00	0,00	0,00
3550	Einzahlungen aus dem Abgang von Finanzinstrumenten			
35	Summe Einzahlungen aus der Finanzierungstätigkeit	0,00	0,00	0,00
361	Auszahlungen aus der Tilgung von Finanzschulden	0,00	0,00	0,00

Straßen- und Wasserbau, Verkehr (Gruppe 6)

MVAG	Mittelverwendungs- und aufbringungsgruppen (1. und 2. Ebene)	RA 2023	VA 2023	RA - VA
3611	Auszahlungen aus empfangenen Darlehen von öffentlichen Körperschaften und Rechtsträgern			
3612	Auszahlungen aus empfangenen Darlehen von Beteiligungen			
3613	Auszahlungen aus empfangenen Darlehen von Unternehmen und privaten Haushalten			
3614	Auszahlungen aus Finanzschulden			
3615	Auszahlung aus der Rückzahlung von Leasingverbindlichkeiten			
363	Auszahlungen infolge eines Kapitaltausch bei derivativen Finanzinstrumenten mit Grundgeschäft	0,00	0,00	0,00
3630	Auszahlungen infolge eines Kapitaltausch bei derivativen Finanzinstrumenten mit Grundgeschäft			
365	Auszahlungen für den Erwerb von Finanzinstrumenten	0,00	0,00	0,00
3650	Auszahlungen für den Erwerb von Finanzinstrumenten			
36	Summe Auszahlungen aus der Finanzierungstätigkeit	0,00	0,00	0,00
SA4	Saldo (4) Geldfluss aus der Finanzierungstätigkeit (35 – 36)	0,00	0,00	0,00
SA5	Saldo (5) Geldfluss aus der voranschlagswirksamen Gebarung (Saldo 3 + Saldo 4)	-15.312,30	-21.200,00	5.887,70

Wirtschaftsförderung (Gruppe 7)

MVAG	Mittelverwendungs- und aufbringungsgruppen (1. und 2. Ebene)	RA 2023	VA 2023	RA - VA
311	Einzahlungen aus der operativen Verwaltungstätigkeit	5.845,50	7.100,00	-1.254,50
3111	Einzahlungen aus eigenen Abgaben			
3112	Einzahlungen aus Ertragsanteilen			
3113	Einzahlungen aus Gebühren			
3114	Einzahlungen aus Leistungen	300,00	400,00	-100,00
3115	Einzahlungen aus Besitz und wirtschaftlicher Tätigkeit			
3116	Einzahlungen aus Veräußerung von geringwertigen Wirtschaftsgütern (GWG) und sonstige Einzahlungen	5.545,50	6.700,00	-1.154,50
312	Einzahlungen aus Transfers (ohne Kapitaltransfers)	6.000,00	6.000,00	0,00
3121	Transferzahlungen von Trägern des öffentlichen Rechts	6.000,00	6.000,00	
3122	Transferzahlungen von Beteiligten			
3123	Transferzahlungen von Unternehmen (inkl. Finanzunternehmen)			
3124	Transferzahlungen von Haushalte und Organisationen ohne Erwerbscharakter			
3125	Transferzahlungen vom Ausland			
3126	Investitions- und Tilgungszuschüsse zwischen Unternehmungen und Betrieben der Gebietskörperschaft und der Gebietskörperschaft			
313	Einzahlungen aus Finanzerträgen	0,00	0,00	0,00
3131	Einzahlungen aus Zinserträgen			
3133	Einzahlungen aus Gewinnentnahmen von marktbestimmten Betrieben			
3134	Sonstige Einzahlungen aus Finanzerträgen			
3135	Einzahlungen aus Dividenden/Gewinnausschüttungen			
31	Summe Einzahlungen operative Gebarung	11.845,50	13.100,00	-1.254,50
321	Auszahlungen aus Personalaufwand	0,00	0,00	0,00
3211	Auszahlungen für Personalaufwand Bezüge, Nebengebühren, und Mehrleistungsvergütungen)			
3212	Auszahlungen für gesetzliche und freiwillige Sozialaufwendungen			
3213	Auszahlungen aus sonstigem Personalaufwand			
322	Auszahlungen aus Sachaufwand (ohne Transferaufwand)	13.351,30	10.500,00	2.851,30
3221	Auszahlungen für Gebrauchs- und Verbrauchsgüter, Handelswaren			
3222	Auszahlungen für Verwaltungs- und Betriebsaufwand	787,35	100,00	687,35
3223	Auszahlungen für Leasing- und Mietaufwand			
3224	Auszahlungen für Instandhaltung			
3225	Sonstige Auszahlungen aus Sachaufwand	12.563,95	10.400,00	2.163,95
323	Auszahlungen aus Transfers (ohne Kapitaltransfers)	5.950,00	2.800,00	3.150,00
3231	Transferzahlungen an Träger des öffentlichen Rechts			
3232	Transferzahlungen an Beteiligten			
3233	Transferzahlungen an Unternehmen (inkl. Finanzunternehmen)	5.950,00	2.800,00	3.150,00

Wirtschaftsförderung (Gruppe 7)

MVAG	Mittelverwendungs- und aufbringungsgruppen (1. und 2. Ebene)	RA 2023	VA 2023	RA - VA
3234	Transferzahlungen an Haushalte und Organisationen ohne Erwerbscharakter			
3235	Transferzahlungen an das Ausland			
3236	Investitions- und Tilgungszuschüsse zwischen Unternehmungen und Betrieben der Gebietskörperschaft und der Gebietskörperschaft			
324	Auszahlungen aus Finanzaufwand	0,00	0,00	0,00
3241	Auszahlungen für Zinsaufwand, für Finanzierungsleasing, für Forderungskauf, für Finanzschulden und derivative Finanzinstrumente			
3242	Auszahlungen für Zinsen aus derivativen Finanzinstrumenten ohne Grundgeschäft			
3243	Auszahlung aus Gewinnentnahmen von marktbestimmten Betrieben			
3244	Sonstige Auszahlungen aus Finanzaufwendungen			
32	Summe Auszahlungen operative Gebarung	19.301,30	13.300,00	6.001,30
SA1	Saldo (1) Geldfluss aus der Operativen Gebarung (31 – 32)	-7.455,80	-200,00	-7.255,80
331	Einzahlungen aus der Investitionstätigkeit	0,00	0,00	0,00
3311	Einzahlungen aus der Veräußerung von immateriellem Vermögen			
3312	Einzahlungen aus der Veräußerung von Grundstücken und Grundstückeinrichtungen			
3313	Einzahlungen aus der Veräußerung von Gebäuden und Bauten			
3314	Einzahlungen aus der Veräußerung von technischen Anlagen, Fahrzeuge und Maschinen			
3315	Einzahlungen aus der Veräußerung von Amts-, Betriebs- und Geschäftsausstattung			
3316	Einzahlungen aus der Veräußerung von Kulturgütern			
3317	Einzahlungen aus der Veräußerung von Beteiligungen			
332	Einzahlungen aus der Rückzahlung von Darlehen sowie gewährten Vorschüssen	0,00	0,00	0,00
3321	Einzahlungen aus Darlehen an Träger des öffentlichen Rechts			
3322	Einzahlungen aus Darlehen an Beteiligungen			
3323	Einzahlungen aus Darlehen an Unternehmen und Haushalte			
3325	Einzahlungen aus Vorschüssen und Anzahlungen			
333	Einzahlungen aus Kapitaltransfers	30.020,10	28.000,00	2.020,10
3331	Kapitaltransferzahlungen von Trägern des öffentlichen Rechts	27.000,00	26.000,00	1.000,00
3332	Kapitaltransferzahlungen von Beteiligungen			
3333	Kapitaltransferzahlungen von Unternehmen			
3334	Kapitaltransferzahlungen von Haushalten und Organisationen ohne Erwerbscharakter	3.020,10	2.000,00	1.020,10
3335	Kapitaltransferzahlungen vom Ausland			
33	Summe Einzahlungen investive Gebarung	30.020,10	28.000,00	2.020,10
341	Auszahlungen aus der Investitionstätigkeit	20.134,00	20.000,00	134,00
3411	Auszahlungen für den Erwerb von immateriellem Vermögen			

Wirtschaftsförderung (Gruppe 7)

MVAG	Mittelverwendungs- und aufbringungsgruppen (1. und 2. Ebene)	RA 2023	VA 2023	RA - VA
3412	Auszahlungen für den Erwerb von Grundstücken und Grundstückseinrichtungen	20.134,00	20.000,00	134,00
3413	Auszahlungen für den Erwerb von Gebäuden und Bauten			
3414	Auszahlungen für den Erwerb von technischen Anlagen, Fahrzeuge und Maschinen			
3415	Auszahlungen für den Erwerb von Amts-, Betriebs- und Geschäftsausstattung			
3416	Auszahlungen für den Erwerb von Kulturgütern			
3417	Auszahlungen für den Erwerb von Beteiligungen			
342	Auszahlungen von gewährten Darlehen sowie gewährten Vorschüssen	0,00	0,00	0,00
3421	Auszahlung von Darlehen an Träger des öffentlichen Rechts			
3422	Auszahlung von Darlehen an Beteiligungen			
3423	Auszahlung von Darlehen an Unternehmen und Haushalte			
3425	Auszahlungen von Vorschüssen und Anzahlungen			
343	Auszahlungen aus Kapitaltransfers	0,00	0,00	0,00
3431	Kapitaltransferzahlungen an Träger des öffentlichen Rechts			
3432	Kapitaltransferzahlungen an Beteiligungen			
3433	Kapitaltransferzahlungen an Unternehmen (Finanzunternehmen)			
3434	Kapitaltransferzahlungen an Haushalte und Organisationen ohne Erwerbscharakter			
3435	Kapitaltransferzahlungen an das Ausland			
34	Summe Auszahlungen investive Gebarung	20.134,00	20.000,00	134,00
SA2	Saldo (2) Geldfluss aus der Investiven Gebarung (33 – 34)	9.886,10	8.000,00	1.886,10
SA3	Saldo (3) Nettofinanzierungssaldo (Saldo 1 + Saldo 2)	2.430,30	7.800,00	-5.369,70
351	Einzahlungen aus der Aufnahme von Finanzschulden	0,00	0,00	0,00
3511	Einzahlungen aus empfangenen Darlehen von öffentlichen Körperschaften und Rechtsträgern			
3512	Einzahlungen aus empfangenen Darlehen von Beteiligungen			
3513	Einzahlungen aus empfangenen Darlehen von Unternehmen und privaten Haushalten			
3514	Einzahlungen aus Finanzschulden (Finanzunternehmen)			
353	Einzahlungen infolge eines Kapitaltausch bei derivativen Finanzinstrumenten mit Grundgeschäft	0,00	0,00	0,00
3530	Einzahlungen infolge eines Kapitaltausch bei derivativen Finanzinstrumenten mit Grundgeschäft			
355	Einzahlungen aus dem Abgang von Finanzinstrumenten	0,00	0,00	0,00
3550	Einzahlungen aus dem Abgang von Finanzinstrumenten			
35	Summe Einzahlungen aus der Finanzierungstätigkeit	0,00	0,00	0,00
361	Auszahlungen aus der Tilgung von Finanzschulden	0,00	0,00	0,00

Wirtschaftsförderung (Gruppe 7)

MVAG	Mittelverwendungs- und aufbringungsgruppen (1. und 2. Ebene)	RA 2023	VA 2023	RA - VA
3611	Auszahlungen aus empfangenen Darlehen von öffentlichen Körperschaften und Rechtsträgern			
3612	Auszahlungen aus empfangenen Darlehen von Beteiligungen			
3613	Auszahlungen aus empfangenen Darlehen von Unternehmen und privaten Haushalten			
3614	Auszahlungen aus Finanzschulden			
3615	Auszahlung aus der Rückzahlung von Leasingverbindlichkeiten			
363	Auszahlungen infolge eines Kapitaltausch bei derivativen Finanzinstrumenten mit Grundgeschäft	0,00	0,00	0,00
3630	Auszahlungen infolge eines Kapitaltausch bei derivativen Finanzinstrumenten mit Grundgeschäft			
365	Auszahlungen für den Erwerb von Finanzinstrumenten	0,00	0,00	0,00
3650	Auszahlungen für den Erwerb von Finanzinstrumenten			
36	Summe Auszahlungen aus der Finanzierungstätigkeit	0,00	0,00	0,00
SA4	Saldo (4) Geldfluss aus der Finanzierungstätigkeit (35 – 36)	0,00	0,00	0,00
SA5	Saldo (5) Geldfluss aus der voranschlagswirksamen Gebarung (Saldo 3 + Saldo 4)	2.430,30	7.800,00	-5.369,70

Dienstleistungen (Gruppe 8)

MVAG	Mittelverwendungs- und aufbringungsgruppen (1. und 2. Ebene)	RA 2023	VA 2023	RA - VA
311	Einzahlungen aus der operativen Verwaltungstätigkeit	76.343,02	137.700,00	-61.356,98
3111	Einzahlungen aus eigenen Abgaben		20.000,00	-20.000,00
3112	Einzahlungen aus Ertragsanteilen			
3113	Einzahlungen aus Gebühren	64.213,10	83.700,00	-19.486,90
3114	Einzahlungen aus Leistungen			
3115	Einzahlungen aus Besitz und wirtschaftlicher Tätigkeit	12.129,92	14.000,00	-1.870,08
3116	Einzahlungen aus Veräußerung von geringwertigen Wirtschaftsgütern (GWG) und sonstige Einzahlungen		20.000,00	-20.000,00
312	Einzahlungen aus Transfers (ohne Kapitaltransfers)	206.160,78	106.000,00	100.160,78
3121	Transferzahlungen von Trägern des öffentlichen Rechts	206.160,78	106.000,00	100.160,78
3122	Transferzahlungen von Beteiligten			
3123	Transferzahlungen von Unternehmen (inkl. Finanzunternehmen)			
3124	Transferzahlungen von Haushalte und Organisationen ohne Erwerbscharakter			
3125	Transferzahlungen vom Ausland			
3126	Investitions- und Tilgungszuschüsse zwischen Unternehmungen und Betrieben der Gebietskörperschaft und der Gebietskörperschaft			
313	Einzahlungen aus Finanzerträgen	0,00	0,00	0,00
3131	Einzahlungen aus Zinserträgen			
3133	Einzahlungen aus Gewinnentnahmen von marktbestimmten Betrieben			
3134	Sonstige Einzahlungen aus Finanzerträgen			
3135	Einzahlungen aus Dividenden/Gewinnausschüttungen			
31	Summe Einzahlungen operative Gebarung	282.503,80	243.700,00	38.803,80
321	Auszahlungen aus Personalaufwand	18.164,43	11.000,00	7.164,43
3211	Auszahlungen für Personalaufwand Bezüge, Nebengebühren, und Mehrleistungsvergütungen)	15.020,43	8.600,00	6.420,43
3212	Auszahlungen für gesetzliche und freiwillige Sozialaufwendungen	3.144,00	2.400,00	744,00
3213	Auszahlungen aus sonstigem Personalaufwand			
322	Auszahlungen aus Sachaufwand (ohne Transferaufwand)	78.225,47	63.900,00	14.325,47
3221	Auszahlungen für Gebrauchs- und Verbrauchsgüter, Handelswaren	4.178,58	4.600,00	-421,42
3222	Auszahlungen für Verwaltungs- und Betriebsaufwand	32.392,48	40.900,00	-8.507,52
3223	Auszahlungen für Leasing- und Mietaufwand	1.936,12	1.800,00	136,12
3224	Auszahlungen für Instandhaltung	29.032,20	7.100,00	21.932,20
3225	Sonstige Auszahlungen aus Sachaufwand	10.686,09	9.500,00	1.186,09
323	Auszahlungen aus Transfers (ohne Kapitaltransfers)	0,00	0,00	0,00
3231	Transferzahlungen an Träger des öffentlichen Rechts			
3232	Transferzahlungen an Beteiligten			
3233	Transferzahlungen an Unternehmen (inkl. Finanzunternehmen)			

Dienstleistungen (Gruppe 8)

MVAG	Mittelverwendungs- und aufbringungsgruppen (1. und 2. Ebene)	RA 2023	VA 2023	RA - VA
3234	Transferzahlungen an Haushalte und Organisationen ohne Erwerbscharakter			
3235	Transferzahlungen an das Ausland			
3236	Investitions- und Tilgungszuschüsse zwischen Unternehmungen und Betrieben der Gebietskörperschaft und der Gebietskörperschaft			
324	Auszahlungen aus Finanzaufwand	61.951,78	27.300,00	34.651,78
3241	Auszahlungen für Zinsaufwand, für Finanzierungsleasing, für Forderungskauf, für Finanzschulden und derivative Finanzinstrumente	61.949,72	27.300,00	34.649,72
3242	Auszahlungen für Zinsen aus derivativen Finanzinstrumenten ohne Grundgeschäft			
3243	Auszahlung aus Gewinnentnahmen von marktbestimmten Betrieben			
3244	Sonstige Auszahlungen aus Finanzaufwendungen	2,06		2,06
32	Summe Auszahlungen operative Gebarung	158.341,68	102.200,00	56.141,68
SA1	Saldo (1) Geldfluss aus der Operativen Gebarung (31 – 32)	124.162,12	141.500,00	-17.337,88
331	Einzahlungen aus der Investitionstätigkeit	0,00	0,00	0,00
3311	Einzahlungen aus der Veräußerung von immateriellem Vermögen			
3312	Einzahlungen aus der Veräußerung von Grundstücken und Grundstückeinrichtungen			
3313	Einzahlungen aus der Veräußerung von Gebäuden und Bauten			
3314	Einzahlungen aus der Veräußerung von technischen Anlagen, Fahrzeuge und Maschinen			
3315	Einzahlungen aus der Veräußerung von Amts-, Betriebs- und Geschäftsausstattung			
3316	Einzahlungen aus der Veräußerung von Kulturgütern			
3317	Einzahlungen aus der Veräußerung von Beteiligungen			
332	Einzahlungen aus der Rückzahlung von Darlehen sowie gewährten Vorschüssen	0,00	0,00	0,00
3321	Einzahlungen aus Darlehen an Träger des öffentlichen Rechts			
3322	Einzahlungen aus Darlehen an Beteiligungen			
3323	Einzahlungen aus Darlehen an Unternehmen und Haushalte			
3325	Einzahlungen aus Vorschüssen und Anzahlungen			
333	Einzahlungen aus Kapitaltransfers	110.091,22	132.400,00	-22.308,78
3331	Kapitaltransferzahlungen von Trägern des öffentlichen Rechts	110.091,22	112.400,00	-2.308,78
3332	Kapitaltransferzahlungen von Beteiligungen			
3333	Kapitaltransferzahlungen von Unternehmen			
3334	Kapitaltransferzahlungen von Haushalten und Organisationen ohne Erwerbscharakter		20.000,00	-20.000,00
3335	Kapitaltransferzahlungen vom Ausland			
33	Summe Einzahlungen investive Gebarung	110.091,22	132.400,00	-22.308,78
341	Auszahlungen aus der Investitionstätigkeit	47.726,80	346.700,00	-298.973,20
3411	Auszahlungen für den Erwerb von immateriellem Vermögen			

Dienstleistungen (Gruppe 8)

MVAG	Mittelverwendungs- und aufbringungsgruppen (1. und 2. Ebene)	RA 2023	VA 2023	RA - VA
3412	Auszahlungen für den Erwerb von Grundstücken und Grundstückseinrichtungen	10.901,92	80.000,00	-69.098,08
3413	Auszahlungen für den Erwerb von Gebäuden und Bauten	31.325,03	266.700,00	-235.374,97
3414	Auszahlungen für den Erwerb von technischen Anlagen, Fahrzeuge und Maschinen	4.437,73		4.437,73
3415	Auszahlungen für den Erwerb von Amts-, Betriebs- und Geschäftsausstattung	1.062,12		1.062,12
3416	Auszahlungen für den Erwerb von Kulturgütern			
3417	Auszahlungen für den Erwerb von Beteiligungen			
342	Auszahlungen von gewährten Darlehen sowie gewährten Vorschüssen	0,00	0,00	0,00
3421	Auszahlung von Darlehen an Träger des öffentlichen Rechts			
3422	Auszahlung von Darlehen an Beteiligungen			
3423	Auszahlung von Darlehen an Unternehmen und Haushalte			
3425	Auszahlungen von Vorschüssen und Anzahlungen			
343	Auszahlungen aus Kapitaltransfers	0,00	0,00	0,00
3431	Kapitaltransferzahlungen an Träger des öffentlichen Rechts			
3432	Kapitaltransferzahlungen an Beteiligungen			
3433	Kapitaltransferzahlungen an Unternehmen (Finanzunternehmen)			
3434	Kapitaltransferzahlungen an Haushalte und Organisationen ohne Erwerbscharakter			
3435	Kapitaltransferzahlungen an das Ausland			
34	Summe Auszahlungen investive Gebarung	47.726,80	346.700,00	-298.973,20
SA2	Saldo (2) Geldfluss aus der Investiven Gebarung (33 – 34)	62.364,42	-214.300,00	276.664,42
SA3	Saldo (3) Nettofinanzierungssaldo (Saldo 1 + Saldo 2)	186.526,54	-72.800,00	259.326,54
351	Einzahlungen aus der Aufnahme von Finanzschulden	1.127,86	81.200,00	-80.072,14
3511	Einzahlungen aus empfangenen Darlehen von öffentlichen Körperschaften und Rechtsträgern	1.127,86	1.200,00	-72,14
3512	Einzahlungen aus empfangenen Darlehen von Beteiligungen			
3513	Einzahlungen aus empfangenen Darlehen von Unternehmen und privaten Haushalten			
3514	Einzahlungen aus Finanzschulden (Finanzunternehmen)		80.000,00	-80.000,00
353	Einzahlungen infolge eines Kapitaltausch bei derivativen Finanzinstrumenten mit Grundgeschäft	0,00	0,00	0,00
3530	Einzahlungen infolge eines Kapitaltausch bei derivativen Finanzinstrumenten mit Grundgeschäft			
355	Einzahlungen aus dem Abgang von Finanzinstrumenten	0,00	0,00	0,00
3550	Einzahlungen aus dem Abgang von Finanzinstrumenten			
35	Summe Einzahlungen aus der Finanzierungstätigkeit	1.127,86	81.200,00	-80.072,14
361	Auszahlungen aus der Tilgung von Finanzschulden	54.437,94	87.600,00	-33.162,06

Dienstleistungen (Gruppe 8)

MVAG	Mittelverwendungs- und aufbringungsgruppen (1. und 2. Ebene)	RA 2023	VA 2023	RA - VA
3611	Auszahlungen aus empfangenen Darlehen von öffentlichen Körperschaften und Rechtsträgern			
3612	Auszahlungen aus empfangenen Darlehen von Beteiligungen			
3613	Auszahlungen aus empfangenen Darlehen von Unternehmen und privaten Haushalten			
3614	Auszahlungen aus Finanzschulden	54.437,94	87.600,00	-33.162,06
3615	Auszahlung aus der Rückzahlung von Leasingverbindlichkeiten			
363	Auszahlungen infolge eines Kapitaltausch bei derivativen Finanzinstrumenten mit Grundgeschäft	0,00	0,00	0,00
3630	Auszahlungen infolge eines Kapitaltausch bei derivativen Finanzinstrumenten mit Grundgeschäft			
365	Auszahlungen für den Erwerb von Finanzinstrumenten	0,00	0,00	0,00
3650	Auszahlungen für den Erwerb von Finanzinstrumenten			
36	Summe Auszahlungen aus der Finanzierungstätigkeit	54.437,94	87.600,00	-33.162,06
SA4	Saldo (4) Geldfluss aus der Finanzierungstätigkeit (35 – 36)	-53.310,08	-6.400,00	-46.910,08
SA5	Saldo (5) Geldfluss aus der voranschlagswirksamen Gebarung (Saldo 3 + Saldo 4)	133.216,46	-79.200,00	212.416,46

Finanzwirtschaft (Gruppe 9)

MVAG	Mittelverwendungs- und aufbringungsgruppen (1. und 2. Ebene)	RA 2023	VA 2023	RA - VA
311	Einzahlungen aus der operativen Verwaltungstätigkeit	467.310,44	495.200,00	-27.889,56
3111	Einzahlungen aus eigenen Abgaben	95.696,76	106.900,00	-11.203,24
3112	Einzahlungen aus Ertragsanteilen	369.456,57	386.000,00	-16.543,43
3113	Einzahlungen aus Gebühren			
3114	Einzahlungen aus Leistungen	342,31	600,00	-257,69
3115	Einzahlungen aus Besitz und wirtschaftlicher Tätigkeit			
3116	Einzahlungen aus Veräußerung von geringwertigen Wirtschaftsgütern (GWG) und sonstige Einzahlungen	1.814,80	1.700,00	114,80
312	Einzahlungen aus Transfers (ohne Kapitaltransfers)	65.497,31	57.000,00	8.497,31
3121	Transferzahlungen von Trägern des öffentlichen Rechts	65.497,31	57.000,00	8.497,31
3122	Transferzahlungen von Beteiligten			
3123	Transferzahlungen von Unternehmen (inkl. Finanzunternehmen)			
3124	Transferzahlungen von Haushalten und Organisationen ohne Erwerbscharakter			
3125	Transferzahlungen vom Ausland			
3126	Investitions- und Tilgungszuschüsse zwischen Unternehmungen und Betrieben der Gebietskörperschaft und der Gebietskörperschaft			
313	Einzahlungen aus Finanzerträgen	3.819,93	200,00	3.619,93
3131	Einzahlungen aus Zinserträgen	3.819,93	200,00	3.619,93
3133	Einzahlungen aus Gewinnentnahmen von marktbestimmten Betrieben			
3134	Sonstige Einzahlungen aus Finanzerträgen			
3135	Einzahlungen aus Dividenden/Gewinnausschüttungen			
31	Summe Einzahlungen operative Gebarung	536.627,68	552.400,00	-15.772,32
321	Auszahlungen aus Personalaufwand	5.898,17	3.800,00	2.098,17
3211	Auszahlungen für Personalaufwand Bezüge, Nebengebühren, und Mehrleistungsvergütungen)	5.898,17	3.800,00	2.098,17
3212	Auszahlungen für gesetzliche und freiwillige Sozialaufwendungen			
3213	Auszahlungen aus sonstigem Personalaufwand			
322	Auszahlungen aus Sachaufwand (ohne Transferaufwand)	6.068,85	56.100,00	-50.031,15
3221	Auszahlungen für Gebrauchs- und Verbrauchsgüter, Handelswaren			
3222	Auszahlungen für Verwaltungs- und Betriebsaufwand			
3223	Auszahlungen für Leasing- und Mietaufwand			
3224	Auszahlungen für Instandhaltung			
3225	Sonstige Auszahlungen aus Sachaufwand	6.068,85	56.100,00	-50.031,15
323	Auszahlungen aus Transfers (ohne Kapitaltransfers)	0,00	0,00	0,00
3231	Transferzahlungen an Träger des öffentlichen Rechts			
3232	Transferzahlungen an Beteiligten			
3233	Transferzahlungen an Unternehmen (inkl. Finanzunternehmen)			

Finanzwirtschaft (Gruppe 9)

MVAG	Mittelverwendungs- und aufbringungsgruppen (1. und 2. Ebene)	RA 2023	VA 2023	RA - VA
3234	Transferzahlungen an Haushalte und Organisationen ohne Erwerbscharakter			
3235	Transferzahlungen an das Ausland			
3236	Investitions- und Tilgungszuschüsse zwischen Unternehmungen und Betrieben der Gebietskörperschaft und der Gebietskörperschaft			
324	Auszahlungen aus Finanzaufwand	830,91	700,00	130,91
3241	Auszahlungen für Zinsaufwand, für Finanzierungsleasing, für Forderungskauf, für Finanzschulden und derivative Finanzinstrumente			
3242	Auszahlungen für Zinsen aus derivativen Finanzinstrumenten ohne Grundgeschäft			
3243	Auszahlung aus Gewinnentnahmen von marktbestimmten Betrieben			
3244	Sonstige Auszahlungen aus Finanzaufwendungen	830,91	700,00	130,91
32	Summe Auszahlungen operative Gebarung	12.797,93	60.600,00	-47.802,07
SA1	Saldo (1) Geldfluss aus der Operativen Gebarung (31 – 32)	523.829,75	491.800,00	32.029,75
331	Einzahlungen aus der Investitionstätigkeit	0,00	0,00	0,00
3311	Einzahlungen aus der Veräußerung von immateriellem Vermögen			
3312	Einzahlungen aus der Veräußerung von Grundstücken und Grundstückeinrichtungen			
3313	Einzahlungen aus der Veräußerung von Gebäuden und Bauten			
3314	Einzahlungen aus der Veräußerung von technischen Anlagen, Fahrzeuge und Maschinen			
3315	Einzahlungen aus der Veräußerung von Amts-, Betriebs- und Geschäftsausstattung			
3316	Einzahlungen aus der Veräußerung von Kulturgütern			
3317	Einzahlungen aus der Veräußerung von Beteiligungen			
332	Einzahlungen aus der Rückzahlung von Darlehen sowie gewährten Vorschüssen	0,00	0,00	0,00
3321	Einzahlungen aus Darlehen an Träger des öffentlichen Rechts			
3322	Einzahlungen aus Darlehen an Beteiligungen			
3323	Einzahlungen aus Darlehen an Unternehmen und Haushalte			
3325	Einzahlungen aus Vorschüssen und Anzahlungen			
333	Einzahlungen aus Kapitaltransfers	0,00	0,00	0,00
3331	Kapitaltransferzahlungen von Trägern des öffentlichen Rechts			
3332	Kapitaltransferzahlungen von Beteiligungen			
3333	Kapitaltransferzahlungen von Unternehmen			
3334	Kapitaltransferzahlungen von Haushalten und Organisationen ohne Erwerbscharakter			
3335	Kapitaltransferzahlungen vom Ausland			
33	Summe Einzahlungen investive Gebarung	0,00	0,00	0,00
341	Auszahlungen aus der Investitionstätigkeit	0,00	0,00	0,00
3411	Auszahlungen für den Erwerb von immateriellem Vermögen			

Finanzwirtschaft (Gruppe 9)

MVAG	Mittelverwendungs- und aufbringungsgruppen (1. und 2. Ebene)	RA 2023	VA 2023	RA - VA
3412	Auszahlungen für den Erwerb von Grundstücken und Grundstückseinrichtungen			
3413	Auszahlungen für den Erwerb von Gebäuden und Bauten			
3414	Auszahlungen für den Erwerb von technischen Anlagen, Fahrzeuge und Maschinen			
3415	Auszahlungen für den Erwerb von Amts-, Betriebs- und Geschäftsausstattung			
3416	Auszahlungen für den Erwerb von Kulturgütern			
3417	Auszahlungen für den Erwerb von Beteiligungen			
342	Auszahlungen von gewährten Darlehen sowie gewährten Vorschüssen	0,00	0,00	0,00
3421	Auszahlung von Darlehen an Träger des öffentlichen Rechts			
3422	Auszahlung von Darlehen an Beteiligungen			
3423	Auszahlung von Darlehen an Unternehmen und Haushalte			
3425	Auszahlungen von Vorschüssen und Anzahlungen			
343	Auszahlungen aus Kapitaltransfers	0,00	0,00	0,00
3431	Kapitaltransferzahlungen an Träger des öffentlichen Rechts			
3432	Kapitaltransferzahlungen an Beteiligungen			
3433	Kapitaltransferzahlungen an Unternehmen (Finanzunternehmen)			
3434	Kapitaltransferzahlungen an Haushalte und Organisationen ohne Erwerbscharakter			
3435	Kapitaltransferzahlungen an das Ausland			
34	Summe Auszahlungen investive Gebarung	0,00	0,00	0,00
SA2	Saldo (2) Geldfluss aus der Investiven Gebarung (33 – 34)	0,00	0,00	0,00
SA3	Saldo (3) Nettofinanzierungssaldo (Saldo 1 + Saldo 2)	523.829,75	491.800,00	32.029,75
351	Einzahlungen aus der Aufnahme von Finanzschulden	0,00	0,00	0,00
3511	Einzahlungen aus empfangenen Darlehen von öffentlichen Körperschaften und Rechtsträgern			
3512	Einzahlungen aus empfangenen Darlehen von Beteiligungen			
3513	Einzahlungen aus empfangenen Darlehen von Unternehmen und privaten Haushalten			
3514	Einzahlungen aus Finanzschulden (Finanzunternehmen)			
353	Einzahlungen infolge eines Kapitaltausch bei derivativen Finanzinstrumenten mit Grundgeschäft	0,00	0,00	0,00
3530	Einzahlungen infolge eines Kapitaltausch bei derivativen Finanzinstrumenten mit Grundgeschäft			
355	Einzahlungen aus dem Abgang von Finanzinstrumenten	0,00	0,00	0,00
3550	Einzahlungen aus dem Abgang von Finanzinstrumenten			
35	Summe Einzahlungen aus der Finanzierungstätigkeit	0,00	0,00	0,00
361	Auszahlungen aus der Tilgung von Finanzschulden	0,00	0,00	0,00

Finanzwirtschaft (Gruppe 9)

MVAG	Mittelverwendungs- und aufbringungsgruppen (1. und 2. Ebene)	RA 2023	VA 2023	RA - VA
3611	Auszahlungen aus empfangenen Darlehen von öffentlichen Körperschaften und Rechtsträgern			
3612	Auszahlungen aus empfangenen Darlehen von Beteiligungen			
3613	Auszahlungen aus empfangenen Darlehen von Unternehmen und privaten Haushalten			
3614	Auszahlungen aus Finanzschulden			
3615	Auszahlung aus der Rückzahlung von Leasingverbindlichkeiten			
363	Auszahlungen infolge eines Kapitaltausch bei derivativen Finanzinstrumenten mit Grundgeschäft	0,00	0,00	0,00
3630	Auszahlungen infolge eines Kapitaltausch bei derivativen Finanzinstrumenten mit Grundgeschäft			
365	Auszahlungen für den Erwerb von Finanzinstrumenten	0,00	0,00	0,00
3650	Auszahlungen für den Erwerb von Finanzinstrumenten			
36	Summe Auszahlungen aus der Finanzierungstätigkeit	0,00	0,00	0,00
SA4	Saldo (4) Geldfluss aus der Finanzierungstätigkeit (35 – 36)	0,00	0,00	0,00
SA5	Saldo (5) Geldfluss aus der voranschlagswirksamen Gebarung (Saldo 3 + Saldo 4)	523.829,75	491.800,00	32.029,75

Vermögenshaushalt (Anlage 1c)

AKTIVA		Code	Endbestand 31.12.2022	Endbestand 31.12.2023	Veränderung
A	Langfristiges Vermögen	10	6.653.117,46	6.597.034,33	-56.083,13
A.I	Immaterielle Vermögenswerte	101	11.930,63	27.528,92	15.598,29
A.I.1	Immaterielle Vermögenswerte	1010	11.930,63	27.528,92	15.598,29
	070000 Aktivierungsfähige Rechte (immat Vermögenswerte)		11.930,63	27.528,92	15.598,29
A.II	Sachanlagen	102	5.331.496,75	5.351.906,55	20.409,80
A.II.1	Grundstücke, Grundstückseinrichtungen und Infrastruktur	1021	1.519.893,46	1.573.872,53	53.979,07
	000000 Bebaute Grundstücke		68.776,62	68.776,62	0,00
	001000 Unbebaute Grundstücke		56.367,01	68.678,19	12.311,18
	002000 Straßenbauten		262.667,64	381.618,09	118.950,45
	005000 Anlagen zu Straßenbauten		1.049.799,87	976.798,45	-73.001,42
	006000 Sonstige Grundstückseinrichtungen		82.282,32	78.001,18	-4.281,14
A.II.2	Gebäude und Bauten	1022	912.991,23	908.697,08	-4.294,15
	010000 Gebäude und Bauten		912.991,23	908.697,08	-4.294,15
A.II.3	Wasser- und Abwasserbauten und -anlagen	1023	2.653.667,20	2.610.844,03	-42.823,17
	004000 Wasser- und Abwasserbauten und -anlagen		2.653.667,20	2.610.844,03	-42.823,17
A.II.4	Sonderanlagen	1024	0,00	0,00	0,00
A.II.5	Technische Anlagen, Fahrzeuge und Maschinen	1025	164.620,28	166.817,00	2.196,72
	020000 Maschinen und maschinelle Anlagen		19.683,55	22.074,04	2.390,49
	030000 Werkzeuge und sonstige Erzeugungsmittel		0,00	1.667,23	1.667,23
	040000 Fahrzeuge		144.936,73	143.075,73	-1.861,00
A.II.6	Amts-, Betriebs- und Geschäftsausstattung	1026	38.210,39	51.778,26	13.567,87
	042000 Amts-, Betriebs- und Geschäftsausstattung		38.210,39	51.778,26	13.567,87
A.II.7	Kulturgüter	1027	42.114,19	39.897,65	-2.216,54
	015000 Kulturgüter unbeweglich		42.114,19	39.897,65	-2.216,54
A.II.8	Geleistete Anzahlungen für Anlagen und Anlagen in Bau	1028	0,00	0,00	0,00
A.III	Aktive Finanzinstrumente/Langfristiges Finanzvermögen	103	0,00	0,00	0,00
A.III.1	Bis zur Endfälligkeit gehaltene Finanzinstrumente	1031	0,00	0,00	0,00
A.III.2	Zur Veräußerung verfügbare Finanzinstrumente	1032	0,00	0,00	0,00
A.III.3	Partizipations- und Hybridkapital	1033	0,00	0,00	0,00
A.III.4	Derivative Finanzinstrumente ohne Grundgeschäft	1034	0,00	0,00	0,00
A.IV	Beteiligungen	104	0,00	0,00	0,00
A.IV.1	Beteiligungen an verbundenen Unternehmen	1041	0,00	0,00	0,00
A.IV.2	Beteiligungen an assoziierten Unternehmen	1042	0,00	0,00	0,00

AKTIVA		Code	Endbestand 31.12.2022	Endbestand 31.12.2023	Veränderung
A.IV.3	Sonstige Beteiligungen	1043	0,00	0,00	0,00
A.IV.4	Verwaltete Einrichtungen, die der Kontrolle unterliegen	1044	0,00	0,00	0,00
A.V	Langfristige Forderungen	106	1.309.690,08	1.217.598,86	-92.091,22
A.V.1	Langfristige Forderungen aus Lieferungen und Leistungen	1061	0,00	0,00	0,00
A.V.2	Langfristige Forderungen aus gewährten Darlehen	1062	0,00	0,00	0,00
A.V.3	Sonstige langfristige Forderungen	1063	1.309.690,08	1.217.598,86	-92.091,22
	284000 Sonst. langfr. Forderungen		1.309.690,08	1.217.598,86	-92.091,22
B	Kurzfristiges Vermögen	11	387.984,58	383.227,19	-4.757,39
B.I	Kurzfristige Forderungen	113	17.124,89	24.706,87	7.581,98
B.I.1	Kurzfristige Forderungen aus Lieferungen und Leistungen	1131	2.672,88	7.358,75	4.685,87
	230000 Kurzfristige Forderungen aus Lieferungen und Leistungen		2.672,88	7.358,75	4.685,87
B.I.2	Kurzfristige Forderungen aus Abgaben	1132	13.585,62	15.441,31	1.855,69
	233000 Forderungen aus Abgaben		13.585,62	15.441,31	1.855,69
B.I.3	Sonstige kurzfristige Forderungen	1133	0,00	0,00	0,00
B.I.4	Sonstige kurzfristige Forderungen (nicht voranschlagswirksame Gebarung)	1134	866,39	1.906,81	1.040,42
	270000 Finanzamt Vorsteuerbeträge (nicht voranschlagswirk)		792,46	1.732,88	940,42
	279000 Sonstige für Dritte geleistete Vorschüsse (nicht v		73,93	173,93	100,00
	287000 Sonstige kurzfristige Forderungen (nicht voranschl		0,00	0,00	0,00
B.II	Vorräte	114	0,00	0,00	0,00
B.II.1	Vorräte	1141	0,00	0,00	0,00
B.II.2	Gegebene Anzahlungen auf Vorräte	1142	0,00	0,00	0,00
B.III	Liquide Mittel	115	370.859,69	358.520,32	-12.339,37
B.III.1	Kassa, Bankguthaben, Schecks	1151	240.315,86	224.411,61	-15.904,25
	200001 Barkassa		701,82	2.290,59	1.588,77
	210002 Raiba Mittleres Mostviertel		116.385,38	167.628,37	51.242,99
	210004 Festgeld Raiba Frankenfels		122.296,45	53.554,55	-68.741,90
	210005 Sparbuch Raiba		932,21	938,10	5,89
	906003 Zahlungsweg 3 - Verrechnung		0,00	0,00	0,00

AKTIVA		Code	Endbestand 31.12.2022	Endbestand 31.12.2023	Veränderung
B.III.2	Zahlungsmittelreserven	1152	130.543,83	134.108,71	3.564,88
	294010 Zahlungsmittelres. zweckg. Gde. Jub.zuwendungen		18.806,62	19.170,64	364,02
	294020 Zahlungsmittelres. zweckg. Ankauf FF-Auto		75.018,84	76.470,91	1.452,07
	294030 Zahlungsmittelres. zweckg. TBE Abfertigung		22.328,77	22.760,97	432,20
	294040 Zahlungsmittelres. zweckg. TBE Jub.zuwendungen		11.977,45	12.209,30	231,85
	294050 Zahlungsmittelres. zweckg. Ansp. Hölz. Kirche		2.412,15	3.496,89	1.084,74
B.IV	Aktive Finanzinstrumente/Kurzfristiges Finanzvermögen	116	0,00	0,00	0,00
B.IV.1	Aktive Finanzinstrumente/Kurzfristiges Finanzvermögen	1160	0,00	0,00	0,00
B.V	Aktive Rechnungsabgrenzung	117	0,00	0,00	0,00
B.V.1	Aktive Rechnungsabgrenzung	1170	0,00	0,00	0,00
Summe Aktiva (10 + 11)			7.041.102,04	6.980.261,52	-60.840,52

PASSIVA		Code	Endbestand 31.12.2022	Endbestand 31.12.2023	Veränderung
C	Nettovermögen (Ausgleichsposten)	12	2.594.359,22	2.577.055,85	-17.303,37
C.I	Saldo der Eröffnungsbilanz	121	363.712,19	363.712,19	0,00
C.I.1	Saldo der Eröffnungsbilanz	1210	363.712,19	363.712,19	0,00
	930000 Saldo der erstmaligen Eröffnungsbilanz		2.050.865,49	2.050.865,49	0,00
	990000 Berichtigungen der erstmaligen Eröffnungsbilanz		-1.687.153,30	-1.687.153,30	0,00
C.II	Kumuliertes Nettoergebnis	122	92.807,90	89.183,58	-3.624,32
C.II.1	Kumuliertes Nettoergebnis	1220	92.807,90	89.183,58	-3.624,32
	931000 Kapitalausgleichskonto		-93.166,05	111.808,70	204.974,75
	960000 Gewinn- und Verlustkonto/Jahresabschlussbuchungen		185.973,95	-22.625,12	-208.599,07
C.III	Haushaltsrücklagen	123	2.137.839,13	2.124.160,08	-13.679,05
C.III.1	Haushaltsrücklagen	1230	2.137.839,13	2.124.160,08	-13.679,05
C.III.1.a	davon allgemeine Haushaltsrücklagen		2.007.295,30	1.990.051,37	-17.243,93
	935000 Allgemeine Haushaltsrücklagen		2.007.295,30	1.990.051,37	-17.243,93
C.III.1.b	davon zweckgebundene Haushaltsrücklagen mit Zahlungsmittelreserve		130.543,83	134.108,71	3.564,88
	934001 Gemeinde Jub.Zuwendung		18.806,62	19.170,64	364,02
	934002 Ankauf FF-Auto		75.018,84	76.470,91	1.452,07
	934003 TBE Abfertigung		22.328,77	22.760,97	432,20
	934004 TBE Jub.Zuwendung		11.977,45	12.209,30	231,85
	934005 Ansparung Hölzerne Kirche		2.412,15	3.496,89	1.084,74
C.III.1.c	davon zweckgebundene Haushaltsrücklagen ohne Zahlungsmittelreserve		0,00	0,00	0,00
C.III.1.d	davon innere Darlehen		0,00	0,00	0,00
C.IV	Neubewertungsrücklagen (Umbewertungskonto)	124	0,00	0,00	0,00
C.IV.1	Neubewertungsrücklagen (Umbewertungskonto)	1240	0,00	0,00	0,00
C.V	Fremdwährungsumrechnungsrücklagen	125	0,00	0,00	0,00
C.V.1	Fremdwährungsumrechnungsrücklagen	1250	0,00	0,00	0,00
D	Sonderposten Investitionszuschüsse (Kapitaltransfers)	13	2.720.835,13	2.725.516,07	4.680,94
D.I	Investitionszuschüsse	131	2.720.835,13	2.725.516,07	4.680,94
D.I.1	Investitionszuschüsse von Trägern öffentlichen Rechts	1311	2.241.544,10	2.243.961,64	2.417,54
	300000 Kapitaltransfers von Bund, Bundesfonds		1.667.412,88	1.630.460,91	-36.951,97
	301000 Kapitaltransfers von Ländern, Landesfonds,		574.131,22	613.500,73	39.369,51

PASSIVA		Code	Endbestand 31.12.2022	Endbestand 31.12.2023	Veränderung
D.I.2	Investitionszuschüsse von Beteiligungen	1312	0,00	0,00	0,00
D.I.3	Investitionszuschüsse von Übrigen	1313	479.291,03	481.554,43	2.263,40
	307000 Kapitaltransfers von privaten Haushalten e		479.291,03	481.554,43	2.263,40
E	Langfristige Fremdmittel	14	1.718.319,74	1.664.482,13	-53.837,61
E.I	Langfristige Finanzschulden, netto	141	1.718.319,74	1.664.482,13	-53.837,61
E.I.1	Langfristige Finanzschulden	1411	1.718.319,74	1.664.482,13	-53.837,61
	341000 Investitionsdarlehen Land		110.959,49	112.087,35	1.127,86
	346000 Investitionsdarlehen von Finanzunternehmen		1.607.360,25	1.552.394,78	-54.965,47
E.I.2	Langfristige Forderungen aus derivativen Finanzinstrumenten mit Grundgeschäft	1412	0,00	0,00	0,00
E.I.3	Langfristige Verbindlichkeiten aus derivativen Finanzinstrumenten mit Grundgeschäft	1413	0,00	0,00	0,00
E.II	Langfristige Verbindlichkeiten	142	0,00	0,00	0,00
E.II.1	Langfristige Verbindlichkeiten aus Lieferungen und Leistungen	1421	0,00	0,00	0,00
E.II.2	Leasingverbindlichkeiten	1422	0,00	0,00	0,00
E.II.3	Sonstige langfristige Verbindlichkeiten	1423	0,00	0,00	0,00
E.III	Langfristige Rückstellungen	143	0,00	0,00	0,00
E.III.1	Rückstellungen für Abfertigungen	1431	0,00	0,00	0,00
E.III.2	Rückstellungen für Jubiläumswendungen	1432	0,00	0,00	0,00
E.III.3	Rückstellungen für Haftungen	1433	0,00	0,00	0,00
E.III.4	Rückstellungen für Sanierungen von Altlasten	1434	0,00	0,00	0,00
E.III.5	Rückstellungen für Pensionen	1435	0,00	0,00	0,00
E.III.6	Sonstige langfristige Rückstellungen	1436	0,00	0,00	0,00

PASSIVA		Code	Endbestand 31.12.2022	Endbestand 31.12.2023	Veränderung
F	Kurzfristige Fremdmittel	15	7.587,95	13.207,47	5.619,52
F.I	Kurzfristige Finanzschulden, netto	151	0,00	0,00	0,00
F.I.1	Kurzfristige Finanzschulden	1511	0,00	0,00	0,00
F.I.2	Kurzfristige Forderungen aus derivativen Finanzinstrumenten mit Grundgeschäft	1512	0,00	0,00	0,00
F.I.3	Kurzfristige Verbindlichkeiten aus derivativen Finanzinstrumenten mit Grundgeschäft	1513	0,00	0,00	0,00
F.II	Kurzfristige Verbindlichkeiten	152	7.587,95	13.207,47	5.619,52
F.II.1	Kurzfristige Verbindlichkeiten aus Lieferungen und Leistungen	1521	375,24	6.224,00	5.848,76
	331000 Kurzfristige Verbindlichkeiten aus Lieferungen und Leistungen		375,24	6.224,00	5.848,76
F.II.2	Kurzfristige Verbindlichkeiten aus Abgaben	1522	0,00	0,00	0,00
F.II.3	Sonstige kurzfristige Verbindlichkeiten	1523	0,00	0,00	0,00
F.II.4	Sonstige kurzfristige Verbindlichkeiten (nicht voranschlagswirksame Gebarung)	1524	7.212,71	6.983,47	-229,24
	360000 Umsatzsteuer (nicht voranschlagswirksame Gebarung))		2.200,92	2.177,22	-23,70
	361000 Erläge von/für Dienststellen der Gebietskörperschaften (nicht voranschlagswirksame Gebarung)		656,38	1.067,12	410,74
	362000 Gehaltsabzugsgebarungen (nicht voranschlagswirksame Gebarung)		0,00	-402,34	-402,34
	368000 Barvorlagen (nicht voranschlagswirksame Gebarung)		4.355,41	4.141,47	-213,94
	369000 Sonstige Erläge (nicht voranschlagswirksame Gebarung)		0,00	0,00	0,00
F.III	Kurzfristige Rückstellungen	153	0,00	0,00	0,00
F.III.1	Rückstellungen für Prozesskosten	1531	0,00	0,00	0,00
F.III.2	Rückstellungen für ausstehende Rechnungen	1532	0,00	0,00	0,00
F.III.3	Rückstellungen für nicht konsumierte Urlaube	1533	0,00	0,00	0,00
F.III.4	Sonstige kurzfristige Rückstellungen	1534	0,00	0,00	0,00
F.IV	Passive Rechnungsabgrenzung	154	0,00	0,00	0,00
F.IV.1	Passive Rechnungsabgrenzung	1540	0,00	0,00	0,00
Summe Passiva (12 + 13 + 14 + 15)			7.041.102,04	6.980.261,52	-60.840,52

Haushaltspotenzial

Rechnungsabschluss 2023

Gemeinde Schwarzenbach an der Pielach

Haushaltspotential (aufbauend auf der Ergebnisrechnung)

MVAG	Mittelverwendungs- und -aufbringungsgruppen	Mittelaufbringung	Mittelverwendung	Saldo
211	Erträge aus der operativen Verwaltungstätigkeit	575 118,57		
212	Erträge aus Transfers	436 449,59		
213	Finanzerträge	3 819,93		
Summe Erträge (SU 21)		1 015 388,09		
2117	Nicht finanzierungswirksame operative Erträge (Auflösung von Rückstellungen und Aktivierte Eigenleistungen)			
2127	Nicht finanzierungswirksamer Transferertrag (Auflösung von Investitionszuschüssen)			
2136	Sonstige nicht finanzierungswirksame Finanzerträge (Auflösung von RS Bewertung von Beteiligungen und aktiven Finanzinstrumenten)			
Nicht finanzwirksame Erträge			0,00	
Finanzwirksame Erträge		1 015 388,09		
221	Personalaufwand		198 640,16	
222	Sachaufwand (ohne Transferaufwand)		438 828,58	
223	Transferaufwand (laufende Transfers und Kapitaltransfers)		213 766,42	
224	Finanzaufwand		62 822,00	
Summe Aufwendungen (SU 22)			914 057,16	
2214	Nicht finanzierungswirksamer Personalaufwand (Dotierung RS für Abfertigungen, Jubiläum u. nicht konsumierte Urlaube)			
2226	Nicht finanzierungswirksamer Sachaufwand (inkl. Abschreibungen, Dotierung von RS Prozess, ausstehende Rechnungen)		-6 177,63	
2237	Nicht finanzierungswirksamer Transferaufwand (Dotierungen von RS f. Pensionen)			
2245	Nicht finanzierungswirksamer Finanzaufwand (Wertberichtigungen zu Finanzinstrumenten, Aufwendungen aus der Bewertung von Beteiligungen)			
Nicht finanzwirksame Aufwendungen			-6 177,63	
Finanzwirksame Aufwendungen			907 879,53	
Finanzwirksames Ergebnis		1 015 388,09	907 879,53	107 508,56

Rechnungsabschluss 2023

Gemeinde Schwarzenbach an der Pielach

Haushaltspotential (aufbauend auf der Ergebnisrechnung)

MVAG	Mittelverwendungs- und -aufbringungsgruppen	Mittelaufbringung	Mittelverwendung	Saldo
332	Einzahlungen aus der Rückzahlung von Darlehen sowie gewährten Vorschüssen (ohne 3325 mit Projektcode - Anzahlungen)			
1141	Vorräte (- Veränderung)			
1142	Gegebene Anzahlungen auf Vorräte (- Veränderung)			
1540	Passive Rechnungsabgrenzung Einzahlungen der Kontengruppe 000-089, die keinem Projekt mit Projektcode 1 zugeordnet sind Einzahlungen der Kontengruppe 30, die keinem Projekt mit Projektcode 1 zugeordnet sind - Erträge der Kontogruppe 80 mit Projektcode 1	108 991,22		
2301	Entnahmen von Rücklagen endfälliger Darlehen (Kontengruppe 893)			
Jährliche wiederkehrende Einzahlungen		108 991,22		
36	Auszahlungen aus der Finanzierungstätigkeit (ohne Projektcode 1)		54 965,47	
2401	Zuweisung an Rücklagen endfälliger Darlehen (Kontengruppe 793)			
342	Auszahlungen von gewährten Darlehen sowie gewährten Vorschüssen (ohne 3425 mit Projektcode - Anzahlungen)			
1141	Vorräte (+ Veränderung)			
1142	Gegebene Anzahlungen auf Vorräte (+ Veränderung)			
1170	Aktive Rechnungsabgrenzung Auszahlungen (Investitionen) der Kontengruppe 000-083, die keinem Projekt mit Projektcode 1 zugeordnet sind		42 546,56	
Jährliche wiederkehrende Auszahlungen			97 512,03	
	Kontengruppe 871, KT der Ergebnisrechnung, mit Projektcode (BZ)	-336 000,00		
Summe Kapitaltransfers der Ergebnisrechnung		-336 000,00		
Jährliches Haushaltspotential		788 379,31	1 005 391,56	-217 012,25
	Jährliches Haushaltspotential	-217 012,25		
	kumuliertes Haushaltspotential zum 31.12.2022 (Vorjahr)	208 447,10		
Verfügbares Haushaltspotential		-8 565,15		

Rechnungsabschluss 2023

Gemeinde Schwarzenbach an der Pielach

Haushaltspotential (aufbauend auf der Ergebnisrechnung)

MVAG	Mittelverwendungs- und -aufbringungsgruppen	Mittelaufbringung	Mittelverwendung	Saldo
informativ	im verfügbaren Haushaltspotential enthaltene Bedarfszuweisungen zur Liquiditätssteigerung aus Kontogruppe 871, KT der Ergebnisrechnung ohne Projektcode	3 082,61		
informativ	tatsächlicher Liquiditätsbedarf ohne Rücklagenauflösung (Abgang)	-11 647,76		
2401	Zuweisung an Haushaltsrücklagen (Kontengruppe 794)		4 391,60	
2401	Zuweisung an Haushaltsrücklagen (Kontengruppe 795)			
Jährliche Aufwände für Rücklagen			4 391,60	
2301	Entnahmen von Haushaltsrücklagen (Kontengruppe 894)	826,72		
2301	Entnahmen von Haushaltsrücklagen (Kontengruppe 895)			
Jährliche RL-Erträge f. Investitionen (finanzw.)		826,72		
Endbestand kumuliertes Haushaltspotential		-7 738,43	4 391,60	-12 130,03
	- Zuweisungen und Umbuchungen an investive Vorhaben 1/710 Güterwege			5 113,90
	+ Rückführungen und Umbuchungen von investiven Vorhaben			
Endstand kumuliertes Haushaltspotential nach Berücksichtigung von Zuweisungen und Rückführungen investive Vorhaben				-17 243,93

Ergebnis- und Finanzierungsrechnung Detailnachweis

	MVAG	MVAG	VCQU	Ergebnisrechnung			Finanzierungsrechnung			
				EH	FH		RA 2023	VA 2023	RA - VA	RA 2023
0 Vertretungskörper und allgemeine Verwaltung										
00	Gewählte Gemeindeorgane									
000	Gewählte Gemeindeorgane									
000000	Gemeindevertretung									
Operative Gebarung										
SU 21 / 31	Summe Erträge / Einzahlungen operative Gebarung			0,00	0,00	0,00	0,00	0,00	0,00	0,00
1/000000-582000	SV-Dienstgeber	2212	3212	20	7.286,68	7.500,00	-213,32	7.286,68	7.500,00	-213,32
1/000000-721000	Bezüge der gewählten Organe	2225	3225	22	59.898,70	55.700,00	4.198,70	59.898,70	55.700,00	4.198,70
1/000000-724000	Reisegebühren	2225	3225	24	2.695,40	2.000,00	695,40	2.695,40	2.000,00	695,40
1/000000-728000	Aus- und Weiterbildung	2225	3225	24		300,00	-300,00		300,00	-300,00
1/000000-757000	Transfers an private Organisationen ohne Erwerbszweck	2234	3234	27	948,15	1.000,00	-51,85	948,15	1.000,00	-51,85
1/000000-760000	Pensionen und sonstige Ruhebezüge (einschließlich Dienstgeberbeiträge)	2234	3234	21	14.954,68	15.300,00	-345,32	14.954,68	15.300,00	-345,32
SU 22 / 32	Summe Aufwendungen / Auszahlungen operative Gebarung				85.783,61	81.800,00	3.983,61	85.783,61	81.800,00	3.983,61
SA 0 / SA 1	(0) Nettoergebnis (21 - 22) / (1) Geldfluss operative Gebarung (31 - 32)				-85.783,61	-81.800,00	-3.983,61	-85.783,61	-81.800,00	-3.983,61
SU 23	Summe Haushaltsrücklagen				0,00	0,00	0,00	0,00	0,00	0,00
SA00	Nettoergebnis nach Zuw./Entn. Haushaltsrücklagen (Saldo 0 +/- SU23)				-85.783,61	-81.800,00	-3.983,61			
Investive Gebarung										
SU 33	Summe Einzahlungen investive Gebarung							0,00	0,00	0,00
SU 34	Summe Auszahlungen investive Gebarung							0,00	0,00	0,00
SA2	Saldo (2) Geldfluss aus der Investiven Gebarung (33 - 34)							0,00	0,00	0,00
SA3	Saldo (3) Nettofinanzierungssaldo (Saldo 1 + Saldo 2)							-85.783,61	-81.800,00	-3.983,61
Finanzierungstätigkeit										
SU 35	Summe Einzahlungen aus der Finanzierungstätigkeit							0,00	0,00	0,00
SU 36	Summe Auszahlungen aus der Finanzierungstätigkeit							0,00	0,00	0,00
SA4	Saldo (4) Geldfluss aus der Finanzierungstätigkeit (35 - 36)							0,00	0,00	0,00
SA5	Saldo (5) Geldfluss aus der voranschlagswirksamen Gebarung (Saldo 3 + Saldo 4)							-85.783,61	-81.800,00	-3.983,61
01	Hauptverwaltung									
010	Zentralamt									
010000	Gemeindeamt									
Operative Gebarung										
2/010000+829000	Sonstige Einnahmen/Ersätze-Kopien	2116	3116	18	131,80	200,00	-68,20	131,80	200,00	-68,20
2/010000+829100	Schadenersatzleistungen	2116	3116	18	2.000,00		2.000,00	2.000,00		2.000,00
2/010000+852000	Müllgebühren	2113	3113	12	36,40	100,00	-63,60	35,68	100,00	-64,32

		MVAG			Ergebnisrechnung			Finanzierungsrechnung		
		EH	FH	VCQU	RA 2023	VA 2023	RA - VA	RA 2023	VA 2023	RA - VA
2/010000+852100	Seuchenvorsorgeabgabe	2113	3113	12	14,32	100,00	-85,68	14,32	100,00	-85,68
SU 21 / 31	Summe Erträge / Einzahlungen operative Gebarung				2.182,52	400,00	1.782,52	2.181,80	400,00	1.781,80
1/010000-400000	Geringwertige Wirtschaftsgüter (GWG)	2221	3221	23	401,11	700,00	-298,89	401,11	700,00	-298,89
1/010000-451000	Beheizung	2221	3221	23	2.566,55	2.300,00	266,55	2.566,55	2.300,00	266,55
1/010000-454000	Reinigung	2221	3221	23		200,00	-200,00		200,00	-200,00
1/010000-456000	Büromaterial	2221	3221	23	2.630,86	3.000,00	-369,14	2.764,49	3.000,00	-235,51
1/010000-457000	Gesetzblätter, Formulare	2221	3221	23		200,00	-200,00		200,00	-200,00
1/010000-459000	Sonstige Verbrauchsgüter	2221	3221	23	235,72	200,00	35,72	235,72	200,00	35,72
1/010000-510000	Geldbezüge der Vertragsbediensteten der Verwaltung	2211	3211	20	63.768,79	69.300,00	-5.531,21	63.768,79	69.300,00	-5.531,21
1/010000-580000	Dienstgeberbeiträge	2212	3212	20	2.359,40	2.700,00	-340,60	2.359,40	2.700,00	-340,60
1/010000-582000	SV-Dienstgeber	2212	3212	20	13.627,18	14.800,00	-1.172,82	13.627,18	14.800,00	-1.172,82
1/010000-600000	Beleuchtung	2222	3222	24	3.850,93	3.900,00	-49,07	3.850,93	3.900,00	-49,07
1/010000-614000	Instandhaltung Gebäude	2224	3224	24	4.523,28	100,00	4.423,28	4.523,28	100,00	4.423,28
1/010000-618000	Instandhaltung Büroeinrichtung -EDV	2224	3224	24	8,23	100,00	-91,77	8,23	100,00	-91,77
1/010000-630000	Portogebühren	2222	3222	24	2.535,91	1.700,00	835,91	2.535,91	1.700,00	835,91
1/010000-631000	Telekommunikationsdienste	2222	3222	24	2.253,85	2.100,00	153,85	2.253,85	2.100,00	153,85
1/010000-640000	Rechts- und Steuerberatungskosten	2222	3222	24		100,00	-100,00		100,00	-100,00
1/010000-670000	Versicherungen	2222	3222	24	7.104,34	6.700,00	404,34	7.104,34	6.700,00	404,34
1/010000-680000	Planmäßige Abschreibung	2226			8.649,95	7.000,00	1.649,95			
1/010000-691000	Schadensvergütungen	2225	3225	24	3.574,12		3.574,12	3.574,12		3.574,12
1/010000-705000	Operating Leasing	2223	3223	24	1.711,38	1.900,00	-188,62	1.711,38	1.900,00	-188,62
1/010000-710000	Öffentliche Abgaben, ohne Gebühren gemäß FAG	2225	3225	24	25,00		25,00	25,00		25,00
1/010000-711000	Gebühren GVU, Kanal Wohnungen	2225	3225	24	336,65	1.100,00	-763,35	336,65	1.100,00	-763,35
1/010000-711200	Gebühren Seuchenvorsorgeabgabe	2225	3225	24	47,94	100,00	-52,06	47,94	100,00	-52,06
1/010000-711400	Gebühren GVU, Kanal Gemeinde	2225	3225	24	472,84	500,00	-27,16	472,84	500,00	-27,16
1/010000-728000	Entgelt f. sonst. Leistungen (Firmen)	2225	3225	24	16.013,85	18.800,00	-2.786,15	16.013,85	18.800,00	-2.786,15
1/010000-728100	Entgelte für sonstige Leistungen	2225	3225	24	2.272,25		2.272,25	2.272,25		2.272,25
1/010000-729000	Sonstige Ausgaben	2225	3225	24	514,67	200,00	314,67	514,67	200,00	314,67
SU 22 / 32	Summe Aufwendungen / Auszahlungen operative Gebarung				139.484,80	137.700,00	1.784,80	130.968,48	130.700,00	268,48
SA 0 / SA 1	(0) Nettoergebnis (21 - 22) / (1) Geldfluss operative Gebarung (31 - 32)				-137.302,28	-137.300,00	-2,28	-128.786,68	-130.300,00	1.513,32
2/010000+894001	Entnahmen von zweckgebundenen Haushaltsrücklagen	2301			121,34		121,34			
1/010000-794001	Zuweisung an zweckgebundene Haushaltsrücklagen	2401			485,36		-485,36			
SU 23	Summe Haushaltsrücklagen				-364,02	0,00	-364,02	0,00	0,00	0,00
SA00	Nettoergebnis nach Zuw./Entn. Haushaltsrücklagen (Saldo 0 +/- SU23)				-137.666,30	-137.300,00	-366,30			
Investive Gebarung										
SU 33	Summe Einzahlungen investive Gebarung							0,00	0,00	0,00

		MVAG			Ergebnisrechnung			Finanzierungsrechnung		
		EH	FH	VCQU	RA 2023	VA 2023	RA - VA	RA 2023	VA 2023	RA - VA
1/010000-020000	Maschinen und maschinelle Anlagen		3414	2 41				1.723,24		1.723,24
1/010000-042000	Amts-, Betriebs- und Geschäftsausstattung		3415	2 41				1.478,90		1.478,90
5/010000-042100	Amts-, Betriebs- und Geschäftsausstattung		3415	1 41					30.000,00	-30.000,00
1/010000-070000	Lizenzen		3411	2 42				110,40		110,40
5/010000-070000	K5 Lizenzen		3411	1 42				18.197,60		18.197,60
SU 34	Summe Auszahlungen investive Gebarung							21.510,14	30.000,00	-8.489,86
SA2	Saldo (2) Geldfluss aus der Investiven Gebarung (33 – 34)							-21.510,14	-30.000,00	8.489,86
SA3	Saldo (3) Nettofinanzierungssaldo (Saldo 1 + Saldo 2)							-150.296,82	-160.300,00	10.003,18
Finanzierungstätigkeit										
SU 35	Summe Einzahlungen aus der Finanzierungstätigkeit							0,00	0,00	0,00
SU 36	Summe Auszahlungen aus der Finanzierungstätigkeit							0,00	0,00	0,00
SA4	Saldo (4) Geldfluss aus der Finanzierungstätigkeit (35 – 36)							0,00	0,00	0,00
SA5	Saldo (5) Geldfluss aus der voranschlagswirksamen Gebarung (Saldo 3 + Saldo 4)							-150.296,82	-160.300,00	10.003,18
015	Pressestelle, Amtsblatt und Öffentlichkeitsarbeit									
015000	Pressestelle, Amtsblatt und Öffentlichkeitsarbeit									
Operative Gebarung										
SU 21 / 31	Summe Erträge / Einzahlungen operative Gebarung				0,00	0,00	0,00	0,00	0,00	0,00
1/015000-457000	Gemeindezeitung		2221	3221 23	611,92	1.000,00	-388,08	611,92	1.000,00	-388,08
SU 22 / 32	Summe Aufwendungen / Auszahlungen operative Gebarung				611,92	1.000,00	-388,08	611,92	1.000,00	-388,08
SA 0 / SA 1	(0) Nettoergebnis (21 - 22) / (1) Geldfluss operative Gebarung (31 – 32)				-611,92	-1.000,00	388,08	-611,92	-1.000,00	388,08
SU 23	Summe Haushaltsrücklagen				0,00	0,00	0,00	0,00	0,00	0,00
SA00	Nettoergebnis nach Zuw./Entn. Haushaltsrücklagen (Saldo 0 +/- SU23)				-611,92	-1.000,00	388,08			
Investive Gebarung										
SU 33	Summe Einzahlungen investive Gebarung							0,00	0,00	0,00
SU 34	Summe Auszahlungen investive Gebarung							0,00	0,00	0,00
SA2	Saldo (2) Geldfluss aus der Investiven Gebarung (33 – 34)							0,00	0,00	0,00
SA3	Saldo (3) Nettofinanzierungssaldo (Saldo 1 + Saldo 2)							-611,92	-1.000,00	388,08
Finanzierungstätigkeit										
SU 35	Summe Einzahlungen aus der Finanzierungstätigkeit							0,00	0,00	0,00
SU 36	Summe Auszahlungen aus der Finanzierungstätigkeit							0,00	0,00	0,00
SA4	Saldo (4) Geldfluss aus der Finanzierungstätigkeit (35 – 36)							0,00	0,00	0,00
SA5	Saldo (5) Geldfluss aus der voranschlagswirksamen Gebarung (Saldo 3 + Saldo 4)							-611,92	-1.000,00	388,08

		MVAG			Ergebnisrechnung			Finanzierungsrechnung		
		EH	FH	VCQU	RA 2023	VA 2023	RA - VA	RA 2023	VA 2023	RA - VA
019	Repräsentation									
019000	Repräsentationen									
Operative Gebarung										
SU 21 / 31	Summe Erträge / Einzahlungen operative Gebarung				0,00	0,00	0,00	0,00	0,00	0,00
1/019000-723000	Repräsentationsauslagen	2225	3225	24	4.894,74	4.500,00	394,74	4.412,84	4.500,00	-87,16
SU 22 / 32	Summe Aufwendungen / Auszahlungen operative Gebarung				4.894,74	4.500,00	394,74	4.412,84	4.500,00	-87,16
SA 0 / SA 1	(0) Nettoergebnis (21 - 22) / (1) Geldfluss operative Gebarung (31 - 32)				-4.894,74	-4.500,00	-394,74	-4.412,84	-4.500,00	87,16
SU 23	Summe Haushaltsrücklagen				0,00	0,00	0,00	0,00	0,00	0,00
SA00	Nettoergebnis nach Zuw./Entn. Haushaltsrücklagen (Saldo 0 +/- SU23)				-4.894,74	-4.500,00	-394,74			
Investive Gebarung										
SU 33	Summe Einzahlungen investive Gebarung							0,00	0,00	0,00
SU 34	Summe Auszahlungen investive Gebarung							0,00	0,00	0,00
SA2	Saldo (2) Geldfluss aus der Investiven Gebarung (33 - 34)							0,00	0,00	0,00
SA3	Saldo (3) Nettofinanzierungssaldo (Saldo 1 + Saldo 2)							-4.412,84	-4.500,00	87,16
Finanzierungstätigkeit										
SU 35	Summe Einzahlungen aus der Finanzierungstätigkeit							0,00	0,00	0,00
SU 36	Summe Auszahlungen aus der Finanzierungstätigkeit							0,00	0,00	0,00
SA4	Saldo (4) Geldfluss aus der Finanzierungstätigkeit (35 - 36)							0,00	0,00	0,00
SA5	Saldo (5) Geldfluss aus der voranschlagswirksamen Gebarung (Saldo 3 + Saldo 4)							-4.412,84	-4.500,00	87,16
02	Hauptverwaltung									
021	Statistisches Amt									
021000	Statistisches Amt									
Operative Gebarung										
2/021000+816000	Ersatz f. stat. Erhebungen	2114	3114	13		400,00	-400,00		400,00	-400,00
SU 21 / 31	Summe Erträge / Einzahlungen operative Gebarung				0,00	400,00	-400,00	0,00	400,00	-400,00
SU 22 / 32	Summe Aufwendungen / Auszahlungen operative Gebarung				0,00	0,00	0,00	0,00	0,00	0,00
SA 0 / SA 1	(0) Nettoergebnis (21 - 22) / (1) Geldfluss operative Gebarung (31 - 32)				0,00	400,00	-400,00	0,00	400,00	-400,00
SU 23	Summe Haushaltsrücklagen				0,00	0,00	0,00	0,00	0,00	0,00
SA00	Nettoergebnis nach Zuw./Entn. Haushaltsrücklagen (Saldo 0 +/- SU23)				0,00	400,00	-400,00			
Investive Gebarung										
SU 33	Summe Einzahlungen investive Gebarung							0,00	0,00	0,00
SU 34	Summe Auszahlungen investive Gebarung							0,00	0,00	0,00
SA2	Saldo (2) Geldfluss aus der Investiven Gebarung (33 - 34)							0,00	0,00	0,00
SA3	Saldo (3) Nettofinanzierungssaldo (Saldo 1 + Saldo 2)							0,00	400,00	-400,00

		MVAG	MVAG	VCQU	Ergebnisrechnung			Finanzierungsrechnung		
		EH	FH		RA 2023	VA 2023	RA - VA	RA 2023	VA 2023	RA - VA
Finanzierungstätigkeit										
SU 35	Summe Einzahlungen aus der Finanzierungstätigkeit							0,00	0,00	0,00
SU 36	Summe Auszahlungen aus der Finanzierungstätigkeit							0,00	0,00	0,00
SA4	Saldo (4) Geldfluss aus der Finanzierungstätigkeit (35 – 36)							0,00	0,00	0,00
SA5	Saldo (5) Geldfluss aus der voranschlagswirksamen Gebarung (Saldo 3 + Saldo 4)							0,00	400,00	-400,00
022	Standesamt									
022000	Standesamt									
Operative Gebarung										
SU 21 / 31	Summe Erträge / Einzahlungen operative Gebarung				0,00	0,00	0,00	0,00	0,00	0,00
1/022000-752000	Standesamt Beitrag an Verband	2231	3231	26	616,88	1.100,00	-483,12	616,88	1.100,00	-483,12
SU 22 / 32	Summe Aufwendungen / Auszahlungen operative Gebarung				616,88	1.100,00	-483,12	616,88	1.100,00	-483,12
SA 0 / SA 1	(0) Nettoergebnis (21 - 22) / (1) Geldfluss operative Gebarung (31 – 32)				-616,88	-1.100,00	483,12	-616,88	-1.100,00	483,12
SU 23	Summe Haushaltsrücklagen				0,00	0,00	0,00	0,00	0,00	0,00
SA00	Nettoergebnis nach Zuw./Entn. Haushaltsrücklagen (Saldo 0 +/- SU23)				-616,88	-1.100,00	483,12			
Investive Gebarung										
SU 33	Summe Einzahlungen investive Gebarung							0,00	0,00	0,00
SU 34	Summe Auszahlungen investive Gebarung							0,00	0,00	0,00
SA2	Saldo (2) Geldfluss aus der Investiven Gebarung (33 – 34)							0,00	0,00	0,00
SA3	Saldo (3) Nettofinanzierungssaldo (Saldo 1 + Saldo 2)							-616,88	-1.100,00	483,12
Finanzierungstätigkeit										
SU 35	Summe Einzahlungen aus der Finanzierungstätigkeit							0,00	0,00	0,00
SU 36	Summe Auszahlungen aus der Finanzierungstätigkeit							0,00	0,00	0,00
SA4	Saldo (4) Geldfluss aus der Finanzierungstätigkeit (35 – 36)							0,00	0,00	0,00
SA5	Saldo (5) Geldfluss aus der voranschlagswirksamen Gebarung (Saldo 3 + Saldo 4)							-616,88	-1.100,00	483,12
024	Wahlamt									
024000	Wahlangelegenheiten									
Operative Gebarung										
2/024000+816000	Ersätze vom Land	2114	3114	13	615,32	600,00	15,32	615,32	600,00	15,32
SU 21 / 31	Summe Erträge / Einzahlungen operative Gebarung				615,32	600,00	15,32	615,32	600,00	15,32
SU 22 / 32	Summe Aufwendungen / Auszahlungen operative Gebarung				0,00	0,00	0,00	0,00	0,00	0,00
SA 0 / SA 1	(0) Nettoergebnis (21 - 22) / (1) Geldfluss operative Gebarung (31 – 32)				615,32	600,00	15,32	615,32	600,00	15,32
SU 23	Summe Haushaltsrücklagen				0,00	0,00	0,00	0,00	0,00	0,00
SA00	Nettoergebnis nach Zuw./Entn. Haushaltsrücklagen (Saldo 0 +/- SU23)				615,32	600,00	15,32			
Investive Gebarung										
SU 33	Summe Einzahlungen investive Gebarung							0,00	0,00	0,00

		MVAG			Ergebnisrechnung			Finanzierungsrechnung		
		EH	FH	VCQU	RA 2023	VA 2023	RA - VA	RA 2023	VA 2023	RA - VA
SU 34	Summe Auszahlungen investive Gebarung							0,00	0,00	0,00
SA2	Saldo (2) Geldfluss aus der Investiven Gebarung (33 – 34)							0,00	0,00	0,00
SA3	Saldo (3) Nettofinanzierungssaldo (Saldo 1 + Saldo 2)							615,32	600,00	15,32
Finanzierungstätigkeit										
SU 35	Summe Einzahlungen aus der Finanzierungstätigkeit							0,00	0,00	0,00
SU 36	Summe Auszahlungen aus der Finanzierungstätigkeit							0,00	0,00	0,00
SA4	Saldo (4) Geldfluss aus der Finanzierungstätigkeit (35 – 36)							0,00	0,00	0,00
SA5	Saldo (5) Geldfluss aus der voranschlagswirksamen Gebarung (Saldo 3 + Saldo 4)							615,32	600,00	15,32
029	Amtsgebäude									
029000	Amtsgebäude									
Operative Gebarung										
2/029000+811000	Mieteinnahmen 10 %	2115	3115	14	4.875,00	5.000,00	-125,00	4.875,00	5.000,00	-125,00
2/029000+852000	Gebühren für die Benützung von Gemeindeeinrichtungen und -anlagen	2113	3113	12	383,70	400,00	-16,30	262,56	400,00	-137,44
2/029000+852100	Seuchenvorsorgeabgabe	2113	3113	12	21,54	100,00	-78,46	17,95	100,00	-82,05
SU 21 / 31	Summe Erträge / Einzahlungen operative Gebarung				5.280,24	5.500,00	-219,76	5.155,51	5.500,00	-344,49
1/029000-711000	Gebühren für die Benützung von Gemeindeeinrichtungen und Anlagen gemäß FAG	2225	3225	24	854,95	800,00	54,95	854,95	800,00	54,95
1/029000-711200	Gebühren Seuchenvorsorge	2225	3225	24	21,54		21,54	21,54		21,54
SU 22 / 32	Summe Aufwendungen / Auszahlungen operative Gebarung				876,49	800,00	76,49	876,49	800,00	76,49
SA 0 / SA 1	(0) Nettoergebnis (21 - 22) / (1) Geldfluss operative Gebarung (31 – 32)				4.403,75	4.700,00	-296,25	4.279,02	4.700,00	-420,98
SU 23	Summe Haushaltsrücklagen				0,00	0,00	0,00	0,00	0,00	0,00
SA00	Nettoergebnis nach Zuw./Entn. Haushaltsrücklagen (Saldo 0 +/- SU23)				4.403,75	4.700,00	-296,25			
Investive Gebarung										
SU 33	Summe Einzahlungen investive Gebarung							0,00	0,00	0,00
SU 34	Summe Auszahlungen investive Gebarung							0,00	0,00	0,00
SA2	Saldo (2) Geldfluss aus der Investiven Gebarung (33 – 34)							0,00	0,00	0,00
SA3	Saldo (3) Nettofinanzierungssaldo (Saldo 1 + Saldo 2)							4.279,02	4.700,00	-420,98
Finanzierungstätigkeit										
SU 35	Summe Einzahlungen aus der Finanzierungstätigkeit							0,00	0,00	0,00
SU 36	Summe Auszahlungen aus der Finanzierungstätigkeit							0,00	0,00	0,00
SA4	Saldo (4) Geldfluss aus der Finanzierungstätigkeit (35 – 36)							0,00	0,00	0,00
SA5	Saldo (5) Geldfluss aus der voranschlagswirksamen Gebarung (Saldo 3 + Saldo 4)							4.279,02	4.700,00	-420,98

		MVAG			Ergebnisrechnung			Finanzierungsrechnung		
		EH	FH	VCQU	RA 2023	VA 2023	RA - VA	RA 2023	VA 2023	RA - VA
03	Bauverwaltung									
031	Amt für Raumordnung und Raumplanung									
031000	Raumordnung und Raumplanung									
Operative Gebarung										
SU 21 / 31	Summe Erträge / Einzahlungen operative Gebarung				0,00	0,00	0,00	0,00	0,00	0,00
1/031000-728000	Flächenwidmungsplan	2225	3225	24	1.804,73	5.000,00	-3.195,27	1.804,73	5.000,00	-3.195,27
SU 22 / 32	Summe Aufwendungen / Auszahlungen operative Gebarung				1.804,73	5.000,00	-3.195,27	1.804,73	5.000,00	-3.195,27
SA 0 / SA 1	(0) Nettoergebnis (21 - 22) / (1) Geldfluss operative Gebarung (31 - 32)				-1.804,73	-5.000,00	3.195,27	-1.804,73	-5.000,00	3.195,27
SU 23	Summe Haushaltsrücklagen				0,00	0,00	0,00	0,00	0,00	0,00
SA00	Nettoergebnis nach Zuw./Entn. Haushaltsrücklagen (Saldo 0 +/- SU23)				-1.804,73	-5.000,00	3.195,27			
Investive Gebarung										
SU 33	Summe Einzahlungen investive Gebarung							0,00	0,00	0,00
SU 34	Summe Auszahlungen investive Gebarung							0,00	0,00	0,00
SA2	Saldo (2) Geldfluss aus der Investiven Gebarung (33 - 34)							0,00	0,00	0,00
SA3	Saldo (3) Nettofinanzierungssaldo (Saldo 1 + Saldo 2)							-1.804,73	-5.000,00	3.195,27
Finanzierungstätigkeit										
SU 35	Summe Einzahlungen aus der Finanzierungstätigkeit							0,00	0,00	0,00
SU 36	Summe Auszahlungen aus der Finanzierungstätigkeit							0,00	0,00	0,00
SA4	Saldo (4) Geldfluss aus der Finanzierungstätigkeit (35 - 36)							0,00	0,00	0,00
SA5	Saldo (5) Geldfluss aus der voranschlagswirksamen Gebarung (Saldo 3 + Saldo 4)							-1.804,73	-5.000,00	3.195,27
06	Sonstige Maßnahmen									
060	Beiträge an Verbände, Vereine oder sonstige Organisationen									
060000	Beiträge an Verbände, Vereine und sonstige Organisationen									
Operative Gebarung										
SU 21 / 31	Summe Erträge / Einzahlungen operative Gebarung				0,00	0,00	0,00	0,00	0,00	0,00
1/060000-726000	Beitr. an Verbände (Gemeindevereine)	2225	3225	24	3.896,06	4.800,00	-903,94	3.896,06	4.800,00	-903,94
SU 22 / 32	Summe Aufwendungen / Auszahlungen operative Gebarung				3.896,06	4.800,00	-903,94	3.896,06	4.800,00	-903,94
SA 0 / SA 1	(0) Nettoergebnis (21 - 22) / (1) Geldfluss operative Gebarung (31 - 32)				-3.896,06	-4.800,00	903,94	-3.896,06	-4.800,00	903,94
SU 23	Summe Haushaltsrücklagen				0,00	0,00	0,00	0,00	0,00	0,00
SA00	Nettoergebnis nach Zuw./Entn. Haushaltsrücklagen (Saldo 0 +/- SU23)				-3.896,06	-4.800,00	903,94			
Investive Gebarung										
SU 33	Summe Einzahlungen investive Gebarung							0,00	0,00	0,00
SU 34	Summe Auszahlungen investive Gebarung							0,00	0,00	0,00
SA2	Saldo (2) Geldfluss aus der Investiven Gebarung (33 - 34)							0,00	0,00	0,00

		MVAG	MVAG	VCQU	Ergebnisrechnung			Finanzierungsrechnung		
		EH	FH		RA 2023	VA 2023	RA - VA	RA 2023	VA 2023	RA - VA
SA3	Saldo (3) Nettofinanzierungssaldo (Saldo 1 + Saldo 2)							-3.896,06	-4.800,00	903,94
Finanzierungstätigkeit										
SU 35	Summe Einzahlungen aus der Finanzierungstätigkeit							0,00	0,00	0,00
SU 36	Summe Auszahlungen aus der Finanzierungstätigkeit							0,00	0,00	0,00
SA4	Saldo (4) Geldfluss aus der Finanzierungstätigkeit (35 – 36)							0,00	0,00	0,00
SA5	Saldo (5) Geldfluss aus der voranschlagswirksamen Gebarung (Saldo 3 + Saldo 4)							-3.896,06	-4.800,00	903,94
061 Sonstige Subventionen										
061000	Sonstige Subventionen									
Operative Gebarung										
SU 21 / 31	Summe Erträge / Einzahlungen operative Gebarung				0,00	0,00	0,00	0,00	0,00	0,00
1/061000-726000	Mitgliedsbeiträge an Instituti onen	2225	3225	24	344,01	300,00	44,01	344,01	300,00	44,01
SU 22 / 32	Summe Aufwendungen / Auszahlungen operative Gebarung				344,01	300,00	44,01	344,01	300,00	44,01
SA 0 / SA 1	(0) Nettoergebnis (21 - 22) / (1) Geldfluss operative Gebarung (31 – 32)				-344,01	-300,00	-44,01	-344,01	-300,00	-44,01
SU 23	Summe Haushaltsrücklagen				0,00	0,00	0,00	0,00	0,00	0,00
SA00	Nettoergebnis nach Zuw./Entn. Haushaltsrücklagen (Saldo 0 +/- SU23)				-344,01	-300,00	-44,01			
Investive Gebarung										
SU 33	Summe Einzahlungen investive Gebarung							0,00	0,00	0,00
SU 34	Summe Auszahlungen investive Gebarung							0,00	0,00	0,00
SA2	Saldo (2) Geldfluss aus der Investiven Gebarung (33 – 34)							0,00	0,00	0,00
SA3	Saldo (3) Nettofinanzierungssaldo (Saldo 1 + Saldo 2)							-344,01	-300,00	-44,01
Finanzierungstätigkeit										
SU 35	Summe Einzahlungen aus der Finanzierungstätigkeit							0,00	0,00	0,00
SU 36	Summe Auszahlungen aus der Finanzierungstätigkeit							0,00	0,00	0,00
SA4	Saldo (4) Geldfluss aus der Finanzierungstätigkeit (35 – 36)							0,00	0,00	0,00
SA5	Saldo (5) Geldfluss aus der voranschlagswirksamen Gebarung (Saldo 3 + Saldo 4)							-344,01	-300,00	-44,01
062 Ehrungen und Auszeichnungen										
062000	Ehrungen und Auszeichnungen									
Operative Gebarung										
SU 21 / 31	Summe Erträge / Einzahlungen operative Gebarung				0,00	0,00	0,00	0,00	0,00	0,00
1/062000-728000	Ehrungen und Auszeichnungen	2225	3225	24	2.827,11	2.200,00	627,11	2.827,11	2.200,00	627,11
SU 22 / 32	Summe Aufwendungen / Auszahlungen operative Gebarung				2.827,11	2.200,00	627,11	2.827,11	2.200,00	627,11
SA 0 / SA 1	(0) Nettoergebnis (21 - 22) / (1) Geldfluss operative Gebarung (31 – 32)				-2.827,11	-2.200,00	-627,11	-2.827,11	-2.200,00	-627,11
SU 23	Summe Haushaltsrücklagen				0,00	0,00	0,00	0,00	0,00	0,00
SA00	Nettoergebnis nach Zuw./Entn. Haushaltsrücklagen (Saldo 0 +/- SU23)				-2.827,11	-2.200,00	-627,11			

	MVAG	MVAG	VCQU	Ergebnisrechnung			Finanzierungsrechnung			
				EH	FH	RA 2023	VA 2023	RA - VA	RA 2023	VA 2023
Investive Gebarung										
SU 33								0,00	0,00	0,00
SU 34								0,00	0,00	0,00
SA2								0,00	0,00	0,00
SA3								-2.827,11	-2.200,00	-627,11
Finanzierungstätigkeit										
SU 35								0,00	0,00	0,00
SU 36								0,00	0,00	0,00
SA4								0,00	0,00	0,00
SA5								-2.827,11	-2.200,00	-627,11
09 Personalbetreuung										
091 Personalausbildung und Personalfortbildung										
091000 Personalausbildung und Personalfortbildung										
Operative Gebarung										
SU 21 / 31								0,00	0,00	0,00
1/091000-728000								3.380,00	900,00	2.480,00
SU 22 / 32								3.380,00	900,00	2.480,00
SA 0 / SA 1								-3.380,00	-900,00	-2.480,00
SU 23								0,00	0,00	0,00
SA00								-3.380,00	-900,00	-2.480,00
Investive Gebarung										
SU 33								0,00	0,00	0,00
SU 34								0,00	0,00	0,00
SA2								0,00	0,00	0,00
SA3								-3.380,00	-900,00	-2.480,00
Finanzierungstätigkeit										
SU 35								0,00	0,00	0,00
SU 36								0,00	0,00	0,00
SA4								0,00	0,00	0,00
SA5								-3.380,00	-900,00	-2.480,00

		MVAG	MVAG	VCQU	Ergebnisrechnung			Finanzierungsrechnung		
		EH	FH		RA 2023	VA 2023	RA - VA	RA 2023	VA 2023	RA - VA
1 Öffentliche Ordnung und Sicherheit										
12	Sicherheitspolizei									
129	Sonstige Einrichtungen und Maßnahmen									
129000	Sonstige Einrichtungen und Maßnahmen									
Operative Gebarung										
2/129000+868000	Ortspolizeistrafen		2124	3124	16		300,00		-300,00	
SU 21 / 31	Summe Erträge / Einzahlungen operative Gebarung					0,00	300,00	-300,00	0,00	300,00
SU 22 / 32	Summe Aufwendungen / Auszahlungen operative Gebarung					0,00	0,00	0,00	0,00	0,00
SA 0 / SA 1	(0) Nettoergebnis (21 - 22) / (1) Geldfluss operative Gebarung (31 - 32)					0,00	300,00	-300,00	0,00	300,00
SU 23	Summe Haushaltsrücklagen					0,00	0,00	0,00	0,00	0,00
SA00	Nettoergebnis nach Zuw./Entn. Haushaltsrücklagen (Saldo 0 +/- SU23)					0,00	300,00	-300,00		
Investive Gebarung										
SU 33	Summe Einzahlungen investive Gebarung							0,00	0,00	0,00
SU 34	Summe Auszahlungen investive Gebarung							0,00	0,00	0,00
SA2	Saldo (2) Geldfluss aus der Investiven Gebarung (33 - 34)							0,00	0,00	0,00
SA3	Saldo (3) Nettofinanzierungssaldo (Saldo 1 + Saldo 2)							0,00	300,00	-300,00
Finanzierungstätigkeit										
SU 35	Summe Einzahlungen aus der Finanzierungstätigkeit							0,00	0,00	0,00
SU 36	Summe Auszahlungen aus der Finanzierungstätigkeit							0,00	0,00	0,00
SA4	Saldo (4) Geldfluss aus der Finanzierungstätigkeit (35 - 36)							0,00	0,00	0,00
SA5	Saldo (5) Geldfluss aus der voranschlagswirksamen Gebarung (Saldo 3 + Saldo 4)							0,00	300,00	-300,00
13	Sonderpolizei									
131	Bau- und Feuerpolizei									
131000	Bau- und Feuerpolizei									
Operative Gebarung										
2/131000+816000	Ersatz Sachverständigenhonorar e		2114	3114	13	2.945,16	1.000,00	1.945,16	2.945,16	1.000,00
SU 21 / 31	Summe Erträge / Einzahlungen operative Gebarung					2.945,16	1.000,00	1.945,16	2.945,16	1.000,00
1/131000-640000	Sachverständigenhonorare		2222	3222	24	2.832,48	1.000,00	1.832,48	2.832,48	1.000,00
1/131000-728000	Feuerbeschau		2225	3225	24	291,80	200,00	91,80	291,80	200,00
1/131000-728100	Grundstücksverzeichnis BEV		2225	3225	24	258,48		258,48	258,48	
SU 22 / 32	Summe Aufwendungen / Auszahlungen operative Gebarung					3.382,76	1.200,00	2.182,76	3.382,76	1.200,00
SA 0 / SA 1	(0) Nettoergebnis (21 - 22) / (1) Geldfluss operative Gebarung (31 - 32)					-437,60	-200,00	-237,60	-437,60	-200,00
SU 23	Summe Haushaltsrücklagen					0,00	0,00	0,00	0,00	0,00
SA00	Nettoergebnis nach Zuw./Entn. Haushaltsrücklagen (Saldo 0 +/- SU23)					-437,60	-200,00	-237,60		

	MVAG	MVAG	VCQU	Ergebnisrechnung			Finanzierungsrechnung			
				EH	FH	RA 2023	VA 2023	RA - VA	RA 2023	VA 2023
Investive Gebarung										
SU 33								0,00	0,00	0,00
SU 34								0,00	0,00	0,00
SA2								0,00	0,00	0,00
SA3								-437,60	-200,00	-237,60
Finanzierungstätigkeit										
SU 35								0,00	0,00	0,00
SU 36								0,00	0,00	0,00
SA4								0,00	0,00	0,00
SA5								-437,60	-200,00	-237,60
132										
132000										
Operative Gebarung										
SU 21 / 31								0,00	0,00	0,00
1/132000-680000								248,86	248,86	
1/132000-728000								487,68	300,00	187,68
SU 22 / 32								736,54	300,00	436,54
SA 0 / SA 1								-736,54	-300,00	-436,54
SU 23								0,00	0,00	0,00
SA00								-736,54	-300,00	-436,54
Investive Gebarung										
SU 33								0,00	0,00	0,00
1/132000-020000								2.488,61		2.488,61
SU 34								2.488,61	0,00	2.488,61
SA2								-2.488,61	0,00	-2.488,61
SA3								-2.976,29	-300,00	-2.676,29
Finanzierungstätigkeit										
SU 35								0,00	0,00	0,00
SU 36								0,00	0,00	0,00
SA4								0,00	0,00	0,00
SA5								-2.976,29	-300,00	-2.676,29

		MVAG			Ergebnisrechnung			Finanzierungsrechnung		
		EH	FH	VCQU	RA 2023	VA 2023	RA - VA	RA 2023	VA 2023	RA - VA
133	Veterinärpolizei									
133000	Veterinärpolizei									
Operative Gebarung										
2/133000+808000	Veräußerungen von Waren	2116	3116	16	2,80	100,00	-97,20	2,80	100,00	-97,20
SU 21 / 31	Summe Erträge / Einzahlungen operative Gebarung				2,80	100,00	-97,20	2,80	100,00	-97,20
1/133000-413000	Hundemarken	2221	3221	23		100,00	-100,00		100,00	-100,00
1/133000-728000	Kastrationskosten	2225	3225	24	125,00		125,00	125,00		125,00
SU 22 / 32	Summe Aufwendungen / Auszahlungen operative Gebarung				125,00	100,00	25,00	125,00	100,00	25,00
SA 0 / SA 1	(0) Nettoergebnis (21 - 22) / (1) Geldfluss operative Gebarung (31 - 32)				-122,20	0,00	-122,20	-122,20	0,00	-122,20
SU 23	Summe Haushaltsrücklagen				0,00	0,00	0,00	0,00	0,00	0,00
SA00	Nettoergebnis nach Zuw./Entn. Haushaltsrücklagen (Saldo 0 +/- SU23)				-122,20	0,00	-122,20			
Investive Gebarung										
SU 33	Summe Einzahlungen investive Gebarung							0,00	0,00	0,00
SU 34	Summe Auszahlungen investive Gebarung							0,00	0,00	0,00
SA2	Saldo (2) Geldfluss aus der Investiven Gebarung (33 - 34)							0,00	0,00	0,00
SA3	Saldo (3) Nettofinanzierungssaldo (Saldo 1 + Saldo 2)							-122,20	0,00	-122,20
Finanzierungstätigkeit										
SU 35	Summe Einzahlungen aus der Finanzierungstätigkeit							0,00	0,00	0,00
SU 36	Summe Auszahlungen aus der Finanzierungstätigkeit							0,00	0,00	0,00
SA4	Saldo (4) Geldfluss aus der Finanzierungstätigkeit (35 - 36)							0,00	0,00	0,00
SA5	Saldo (5) Geldfluss aus der voranschlagswirksamen Gebarung (Saldo 3 + Saldo 4)							-122,20	0,00	-122,20
16	Feuerwehrwesen									
163	Freiwillige Feuerwehren									
163000	Freiwillige Feuerwehren									
Operative Gebarung										
SU 21 / 31	Summe Erträge / Einzahlungen operative Gebarung				0,00	0,00	0,00	0,00	0,00	0,00
1/163000-670000	Versicherungen	2222	3222	24	2.122,16	100,00	2.022,16	2.122,16	100,00	2.022,16
1/163000-680000	Planmäßige Abschreibung	2226			3.180,43	26.400,00	-23.219,57			
1/163000-700000	Miete Feuerwehrhaus	2223	3223	24	6.100,00	6.100,00		6.100,00	6.100,00	
1/163000-728000	Entgelte für sonstige Leistungen	2225	3225	24	488,80		488,80	488,80		488,80
1/163000-754000	Subventionen an FF	2231	3231	26	7.026,07	7.000,00	26,07	7.026,07	7.000,00	26,07
SU 22 / 32	Summe Aufwendungen / Auszahlungen operative Gebarung				18.917,46	39.600,00	-20.682,54	15.737,03	13.200,00	2.537,03
SA 0 / SA 1	(0) Nettoergebnis (21 - 22) / (1) Geldfluss operative Gebarung (31 - 32)				-18.917,46	-39.600,00	20.682,54	-15.737,03	-13.200,00	-2.537,03
2/163000+894001	Entnahmen von zweckgebundenen Haushaltsrücklagen	2301			484,03		484,03			

	MVAG	MVAG VCQU		Ergebnisrechnung			Finanzierungsrechnung		
		EH	FH	RA 2023	VA 2023	RA - VA	RA 2023	VA 2023	RA - VA
1/163000-794001	Zuweisung an zweckgebundene Haushaltsrücklagen	2401		1.936,10	25.000,00	23.063,90			
SU 23	Summe Haushaltsrücklagen			-1.452,07	-25.000,00	23.547,93	0,00	0,00	0,00
SA00	Nettoergebnis nach Zuw./Entn. Haushaltsrücklagen (Saldo 0 +/- SU23)			-20.369,53	-64.600,00	44.230,47			
Investive Gebarung									
SU 33	Summe Einzahlungen investive Gebarung						0,00	0,00	0,00
SU 34	Summe Auszahlungen investive Gebarung						0,00	0,00	0,00
SA2	Saldo (2) Geldfluss aus der Investiven Gebarung (33 – 34)						0,00	0,00	0,00
SA3	Saldo (3) Nettofinanzierungssaldo (Saldo 1 + Saldo 2)						-15.737,03	-13.200,00	-2.537,03
Finanzierungstätigkeit									
SU 35	Summe Einzahlungen aus der Finanzierungstätigkeit						0,00	0,00	0,00
SU 36	Summe Auszahlungen aus der Finanzierungstätigkeit						0,00	0,00	0,00
SA4	Saldo (4) Geldfluss aus der Finanzierungstätigkeit (35 – 36)						0,00	0,00	0,00
SA5	Saldo (5) Geldfluss aus der voranschlagswirksamen Gebarung (Saldo 3 + Saldo 4)						-15.737,03	-13.200,00	-2.537,03
164	Förderung der Brandbekämpfung und Brandverhütung								
164000	Förderung der Brandbekämpfung und Brandverhütung								
Operative Gebarung									
SU 21 / 31	Summe Erträge / Einzahlungen operative Gebarung			0,00	0,00	0,00	0,00	0,00	0,00
1/164000-452000	Treibstoffe	2221	3221 23	1.074,33	2.000,00	-925,67	1.074,33	2.000,00	-925,67
SU 22 / 32	Summe Aufwendungen / Auszahlungen operative Gebarung			1.074,33	2.000,00	-925,67	1.074,33	2.000,00	-925,67
SA 0 / SA 1	(0) Nettoergebnis (21 - 22) / (1) Geldfluss operative Gebarung (31 – 32)			-1.074,33	-2.000,00	925,67	-1.074,33	-2.000,00	925,67
SU 23	Summe Haushaltsrücklagen			0,00	0,00	0,00	0,00	0,00	0,00
SA00	Nettoergebnis nach Zuw./Entn. Haushaltsrücklagen (Saldo 0 +/- SU23)			-1.074,33	-2.000,00	925,67			
Investive Gebarung									
SU 33	Summe Einzahlungen investive Gebarung						0,00	0,00	0,00
SU 34	Summe Auszahlungen investive Gebarung						0,00	0,00	0,00
SA2	Saldo (2) Geldfluss aus der Investiven Gebarung (33 – 34)						0,00	0,00	0,00
SA3	Saldo (3) Nettofinanzierungssaldo (Saldo 1 + Saldo 2)						-1.074,33	-2.000,00	925,67
Finanzierungstätigkeit									
SU 35	Summe Einzahlungen aus der Finanzierungstätigkeit						0,00	0,00	0,00
SU 36	Summe Auszahlungen aus der Finanzierungstätigkeit						0,00	0,00	0,00
SA4	Saldo (4) Geldfluss aus der Finanzierungstätigkeit (35 – 36)						0,00	0,00	0,00
SA5	Saldo (5) Geldfluss aus der voranschlagswirksamen Gebarung (Saldo 3 + Saldo 4)						-1.074,33	-2.000,00	925,67

	MVAG	MVAG	VCQU	Ergebnisrechnung			Finanzierungsrechnung			
				EH	FH	RA 2023	VA 2023	RA - VA	RA 2023	VA 2023
18										
180										
180000										
Operative Gebarung										
SU 21 / 31										
SU 21 / 31										
1/180000-726000										
1/180000-728000										
SU 22 / 32										
SA 0 / SA 1										
SU 23										
SA00										
Investive Gebarung										
SU 33										
SU 34										
SA2										
SA3										
Finanzierungstätigkeit										
SU 35										
SU 36										
SA4										
SA5										

		MVAG	MVAG	VCQU	Ergebnisrechnung			Finanzierungsrechnung		
		EH	FH		RA 2023	VA 2023	RA - VA	RA 2023	VA 2023	RA - VA
2 Unterricht, Erziehung, Sport und Wissenschaft										
21	Allgemeinbildender Unterricht									
211	Volksschulen									
211000	Volksschule									
Operative Gebarung										
2/211000+811000	Miete	2115	3115	14	4.577,28	5.400,00	-822,72	4.577,28	5.400,00	-822,72
2/211000+811200	Heizkosten 20%	2115	3115	14	1.948,56	2.100,00	-151,44	1.948,56	2.100,00	-151,44
2/211000+852000	Müllgebühren	2113	3113	12	269,28	300,00	-30,72	269,28	300,00	-30,72
2/211000+852100	Seuchenvorsorgeabgabe	2113	3113	12	18,80	100,00	-81,20	18,80	100,00	-81,20
SU 21 / 31	Summe Erträge / Einzahlungen operative Gebarung				6.813,92	7.900,00	-1.086,08	6.813,92	7.900,00	-1.086,08
1/211000-400000	Geringwertige Wirtschaftsgüter (GWG)	2221	3221	23	750,04		750,04	750,04		750,04
1/211000-451000	Beheizung	2221	3221	23	16.057,45	8.000,00	8.057,45	16.057,45	8.000,00	8.057,45
1/211000-451100	Beheizung Wohnung	2221	3221	23	1.931,36	1.800,00	131,36	1.931,36	1.800,00	131,36
1/211000-454000	Reinigungsmaterial	2221	3221	23	65,52	100,00	-34,48	65,52	100,00	-34,48
1/211000-459000	Sonstige Verbrauchsgüter	2221	3221	23	726,98	100,00	626,98	726,98	100,00	626,98
1/211000-511000	Geldbezüge der Vertragsbediens teten in handwerklicher Verwen dung	2211	3211	20	19.499,48	19.400,00	99,48	19.499,48	19.400,00	99,48
1/211000-582000	SV-Dienstgeber	2212	3212	20	3.597,04	3.600,00	-2,96	3.597,04	3.600,00	-2,96
1/211000-600000	Beleuchtung	2222	3222	24	8.487,74	3.900,00	4.587,74	8.487,74	3.900,00	4.587,74
1/211000-614000	Instandhaltung Gebäude	2224	3224	24	16.570,95	200,00	16.370,95	16.044,15	200,00	15.844,15
1/211000-650000	Zinsen für Finanzschulden in E uro	2241	3241	25	39,31	100,00	-60,69	39,31	100,00	-60,69
1/211000-680000	Planmäßige Abschreibung	2226			144,97		144,97			
1/211000-711000	Gebühren GvU, Kanal Wohnungen	2225	3225	24	503,38	1.200,00	-696,62	503,38	1.200,00	-696,62
1/211000-711100	Gebühren Rauchfangkehrer Wohnungen	2225	3225	24	16,60	100,00	-83,40	16,60	100,00	-83,40
1/211000-711200	Gebühren Seuche Wohnungen	2225	3225	24	3,58		3,58	3,58		3,58
1/211000-711500	Gebühren Volksschule	2225	3225	24	1.806,53	1.800,00	6,53	1.806,53	1.800,00	6,53
1/211000-720000	Schulumlage Gde. Frankenfels	2225	3225	24	10.226,65	9.700,00	526,65	10.226,65	9.700,00	526,65
1/211000-728000	Entgelte für sonstige Leistung en	2225	3225	24	209,00	100,00	109,00	209,00	100,00	109,00
SU 22 / 32	Summe Aufwendungen / Auszahlungen operative Gebarung				80.636,58	50.100,00	30.536,58	79.964,81	50.100,00	29.864,81
SA 0 / SA 1	(0) Nettoergebnis (21 - 22) / (1) Geldfluss operative Gebarung (31 - 32)				-73.822,66	-42.200,00	-31.622,66	-73.150,89	-42.200,00	-30.950,89
SU 23	Summe Haushaltsrücklagen				0,00	0,00	0,00	0,00	0,00	0,00
SA00	Nettoergebnis nach Zuw./Entn. Haushaltsrücklagen (Saldo 0 +/- SU23)				-73.822,66	-42.200,00	-31.622,66			
Investive Gebarung										
SU 33	Summe Einzahlungen investive Gebarung							0,00	0,00	0,00
1/211000-020000	Maschinen und maschinelle Anlagen		3414	2 41				1.449,67		1.449,67
SU 34	Summe Auszahlungen investive Gebarung							1.449,67	0,00	1.449,67
SA2	Saldo (2) Geldfluss aus der Investiven Gebarung (33 - 34)							-1.449,67	0,00	-1.449,67

		MVAG			Ergebnisrechnung			Finanzierungsrechnung		
		EH	FH	VCQU	RA 2023	VA 2023	RA - VA	RA 2023	VA 2023	RA - VA
SA3	Saldo (3) Nettofinanzierungssaldo (Saldo 1 + Saldo 2)							-74.600,56	-42.200,00	-32.400,56
Finanzierungstätigkeit										
SU 35	Summe Einzahlungen aus der Finanzierungstätigkeit							0,00	0,00	0,00
1/211000-346100	Investitionsdarlehen von Finanzunternehmen		3614	65				527,53	500,00	27,53
SU 36	Summe Auszahlungen aus der Finanzierungstätigkeit							527,53	500,00	27,53
SA4	Saldo (4) Geldfluss aus der Finanzierungstätigkeit (35 – 36)							-527,53	-500,00	-27,53
SA5	Saldo (5) Geldfluss aus der voranschlagswirksamen Gebarung (Saldo 3 + Saldo 4)							-75.128,09	-42.700,00	-32.428,09
212	Hauptschulen									
212000	Hauptschulen									
Operative Gebarung										
SU 21 / 31	Summe Erträge / Einzahlungen operative Gebarung				0,00	0,00	0,00	0,00	0,00	0,00
1/212000-720000	Schulumlagen-neue Mittelschule	2225	3225	24	26.433,30	25.900,00	533,30	26.433,30	25.900,00	533,30
SU 22 / 32	Summe Aufwendungen / Auszahlungen operative Gebarung				26.433,30	25.900,00	533,30	26.433,30	25.900,00	533,30
SA 0 / SA 1	(0) Nettoergebnis (21 - 22) / (1) Geldfluss operative Gebarung (31 – 32)				-26.433,30	-25.900,00	-533,30	-26.433,30	-25.900,00	-533,30
SU 23	Summe Haushaltsrücklagen				0,00	0,00	0,00	0,00	0,00	0,00
SA00	Nettoergebnis nach Zuw./Entn. Haushaltsrücklagen (Saldo 0 +/- SU23)				-26.433,30	-25.900,00	-533,30			
Investive Gebarung										
SU 33	Summe Einzahlungen investive Gebarung							0,00	0,00	0,00
SU 34	Summe Auszahlungen investive Gebarung							0,00	0,00	0,00
SA2	Saldo (2) Geldfluss aus der Investiven Gebarung (33 – 34)							0,00	0,00	0,00
SA3	Saldo (3) Nettofinanzierungssaldo (Saldo 1 + Saldo 2)							-26.433,30	-25.900,00	-533,30
Finanzierungstätigkeit										
SU 35	Summe Einzahlungen aus der Finanzierungstätigkeit							0,00	0,00	0,00
SU 36	Summe Auszahlungen aus der Finanzierungstätigkeit							0,00	0,00	0,00
SA4	Saldo (4) Geldfluss aus der Finanzierungstätigkeit (35 – 36)							0,00	0,00	0,00
SA5	Saldo (5) Geldfluss aus der voranschlagswirksamen Gebarung (Saldo 3 + Saldo 4)							-26.433,30	-25.900,00	-533,30
213	Sonderschulen									
213000	Sonderschulen									
Operative Gebarung										
SU 21 / 31	Summe Erträge / Einzahlungen operative Gebarung				0,00	0,00	0,00	0,00	0,00	0,00
1/213000-720000	Sonderschule (ASO Mank)	2225	3225	24	7.300,00	7.300,00		7.300,00	7.300,00	
SU 22 / 32	Summe Aufwendungen / Auszahlungen operative Gebarung				7.300,00	7.300,00	0,00	7.300,00	7.300,00	0,00
SA 0 / SA 1	(0) Nettoergebnis (21 - 22) / (1) Geldfluss operative Gebarung (31 – 32)				-7.300,00	-7.300,00	0,00	-7.300,00	-7.300,00	0,00
SU 23	Summe Haushaltsrücklagen				0,00	0,00	0,00	0,00	0,00	0,00
SA00	Nettoergebnis nach Zuw./Entn. Haushaltsrücklagen (Saldo 0 +/- SU23)				-7.300,00	-7.300,00	0,00			

		MVAG	MVAG	VCQU	Ergebnisrechnung			Finanzierungsrechnung			
		EH	FH		RA 2023	VA 2023	RA - VA	RA 2023	VA 2023	RA - VA	
Investive Gebarung											
SU 33	Summe Einzahlungen investive Gebarung							0,00	0,00	0,00	
SU 34	Summe Auszahlungen investive Gebarung							0,00	0,00	0,00	
SA2	Saldo (2) Geldfluss aus der Investiven Gebarung (33 – 34)							0,00	0,00	0,00	
SA3	Saldo (3) Nettofinanzierungssaldo (Saldo 1 + Saldo 2)							-7.300,00	-7.300,00	0,00	
Finanzierungstätigkeit											
SU 35	Summe Einzahlungen aus der Finanzierungstätigkeit							0,00	0,00	0,00	
SU 36	Summe Auszahlungen aus der Finanzierungstätigkeit							0,00	0,00	0,00	
SA4	Saldo (4) Geldfluss aus der Finanzierungstätigkeit (35 – 36)							0,00	0,00	0,00	
SA5	Saldo (5) Geldfluss aus der voranschlagswirksamen Gebarung (Saldo 3 + Saldo 4)							-7.300,00	-7.300,00	0,00	
214 Polytechnische Schulen											
214000 Schulen der Polytechnischen Lehrgänge											
Operative Gebarung											
SU 21 / 31	Summe Erträge / Einzahlungen operative Gebarung				0,00	0,00	0,00	0,00	0,00	0,00	
1/214000-720000	Poly-kirchberg-Schulerh.Beitra g		2225	3225	24	8.644,78	8.000,00	644,78	8.644,78	8.000,00	644,78
SU 22 / 32	Summe Aufwendungen / Auszahlungen operative Gebarung				8.644,78	8.000,00	644,78	8.644,78	8.000,00	644,78	
SA 0 / SA 1	(0) Nettoergebnis (21 - 22) / (1) Geldfluss operative Gebarung (31 – 32)				-8.644,78	-8.000,00	-644,78	-8.644,78	-8.000,00	-644,78	
SU 23	Summe Haushaltsrücklagen				0,00	0,00	0,00	0,00	0,00	0,00	
SA00	Nettoergebnis nach Zuw./Entn. Haushaltsrücklagen (Saldo 0 +/- SU23)				-8.644,78	-8.000,00	-644,78				
Investive Gebarung											
SU 33	Summe Einzahlungen investive Gebarung							0,00	0,00	0,00	
SU 34	Summe Auszahlungen investive Gebarung							0,00	0,00	0,00	
SA2	Saldo (2) Geldfluss aus der Investiven Gebarung (33 – 34)							0,00	0,00	0,00	
SA3	Saldo (3) Nettofinanzierungssaldo (Saldo 1 + Saldo 2)							-8.644,78	-8.000,00	-644,78	
Finanzierungstätigkeit											
SU 35	Summe Einzahlungen aus der Finanzierungstätigkeit							0,00	0,00	0,00	
SU 36	Summe Auszahlungen aus der Finanzierungstätigkeit							0,00	0,00	0,00	
SA4	Saldo (4) Geldfluss aus der Finanzierungstätigkeit (35 – 36)							0,00	0,00	0,00	
SA5	Saldo (5) Geldfluss aus der voranschlagswirksamen Gebarung (Saldo 3 + Saldo 4)							-8.644,78	-8.000,00	-644,78	
23 Förderung des Unterrichts											
239 Sonstige Einrichtungen und Maßnahmen											
239000 Sonstige Einrichtungen und Maßnahmen											
Operative Gebarung											
SU 21 / 31	Summe Erträge / Einzahlungen operative Gebarung				0,00	0,00	0,00	0,00	0,00	0,00	

		MVAG			Ergebnisrechnung			Finanzierungsrechnung		
		EH	FH	VCQU	RA 2023	VA 2023	RA - VA	RA 2023	VA 2023	RA - VA
1/239000-768000	Studienbeihilfen	2234	3234	27		200,00	-200,00		200,00	-200,00
SU 22 / 32	Summe Aufwendungen / Auszahlungen operative Gebarung				0,00	200,00	-200,00	0,00	200,00	-200,00
SA 0 / SA 1	(0) Nettoergebnis (21 - 22) / (1) Geldfluss operative Gebarung (31 - 32)				0,00	-200,00	200,00	0,00	-200,00	200,00
SU 23	Summe Haushaltsrücklagen				0,00	0,00	0,00	0,00	0,00	0,00
SA00	Nettoergebnis nach Zuw./Entn. Haushaltsrücklagen (Saldo 0 +/- SU23)				0,00	-200,00	200,00			
Investive Gebarung										
SU 33	Summe Einzahlungen investive Gebarung							0,00	0,00	0,00
SU 34	Summe Auszahlungen investive Gebarung							0,00	0,00	0,00
SA2	Saldo (2) Geldfluss aus der Investiven Gebarung (33 - 34)							0,00	0,00	0,00
SA3	Saldo (3) Nettofinanzierungssaldo (Saldo 1 + Saldo 2)							0,00	-200,00	200,00
Finanzierungstätigkeit										
SU 35	Summe Einzahlungen aus der Finanzierungstätigkeit							0,00	0,00	0,00
SU 36	Summe Auszahlungen aus der Finanzierungstätigkeit							0,00	0,00	0,00
SA4	Saldo (4) Geldfluss aus der Finanzierungstätigkeit (35 - 36)							0,00	0,00	0,00
SA5	Saldo (5) Geldfluss aus der voranschlagswirksamen Gebarung (Saldo 3 + Saldo 4)							0,00	-200,00	200,00
24 Vorschulische Erziehung										
240 Kindergärten										
240000 Kindergärten										
Operative Gebarung										
2/240000+810000	Leistungserlöse	2114	3114	13	5.214,40	4.600,00	614,40	5.692,48	4.600,00	1.092,48
2/240000+813000	Erträge aus der Auflösung von Investitionszuschüssen (Kapitaltransfers)	2127			889,47		889,47			
2/240000+861000	Kostensätze - KG-Helferin	2121	3121	15	15.492,50	14.100,00	1.392,50	15.492,50	14.100,00	1.392,50
2/240000+861100	Transfers von Ländern, Landesfonds und Landeskammern	2121	3121	15	13.299,00		13.299,00	13.299,00		13.299,00
SU 21 / 31	Summe Erträge / Einzahlungen operative Gebarung				34.895,37	18.700,00	16.195,37	34.483,98	18.700,00	15.783,98
1/240000-400000	Geringwertige Wirtschaftsgüter (GWG)	2221	3221	23	1.469,14		1.469,14	1.469,14		1.469,14
1/240000-451000	Beheizung	2221	3221	23	3.100,91	2.900,00	200,91	3.100,91	2.900,00	200,91
1/240000-454000	Reinigungsmittel	2221	3221	23	23,90	100,00	-76,10	23,90	100,00	-76,10
1/240000-456000	Schreib-, Zeichen- und sonstige Büromittel	2221	3221	23	668,59	100,00	568,59	668,59	100,00	568,59
1/240000-459000	Sonstige Verbrauchsgüter	2221	3221	23	156,88	100,00	56,88	156,88	100,00	56,88
1/240000-510000	Geldbezüge der Vertragsbediensteten der Verwaltung	2211	3211	20	42.688,65	45.000,00	-2.311,35	42.688,65	45.000,00	-2.311,35
1/240000-511000	Geldbezüge der Vertragsbediensteten in handwerklicher Verwendung	2211	3211	20	5.992,62		5.992,62	5.992,62		5.992,62
1/240000-523000	Geldbezüge der nicht ganzjährig beschäftigten Arbeiter	2211	3211	20	3.190,88		3.190,88	3.190,88		3.190,88

		MVAG			Ergebnisrechnung			Finanzierungsrechnung		
		EH	FH	VCQU	RA 2023	VA 2023	RA - VA	RA 2023	VA 2023	RA - VA
1/240000-580000	Dienstgeberbeiträge	2212	3212	20	1.919,27	1.800,00	119,27	1.919,27	1.800,00	119,27
1/240000-582000	SV-Dienstgeber	2212	3212	20	10.647,57	8.300,00	2.347,57	10.647,57	8.300,00	2.347,57
1/240000-600000	Energiebezüge	2222	3222	24	1.196,25	1.800,00	-603,75	1.196,25	1.800,00	-603,75
1/240000-614000	Instandhaltung von Gebäuden und Bauten	2224	3224	24	131,71		131,71	131,71		131,71
1/240000-631000	Telekommunikationsdienste	2222	3222	24	509,48	200,00	309,48	509,48	200,00	309,48
1/240000-680000	Planmäßige Abschreibung	2226			4.146,00	900,00	3.246,00			
1/240000-711000	Gebühren für die Benützung von Gemeindeeinrichtungen und Anlagen gemäß FAG	2225	3225	24	508,34	500,00	8,34	508,34	500,00	8,34
1/240000-711100	Gebühren Rauchfangkehrer TBE	2225	3225	24	26,64	100,00	-73,36	26,64	100,00	-73,36
1/240000-711200	Gebühren Seuche TBE	2225	3225	24	31,78		31,78	31,78		31,78
1/240000-720000	KG - Umlage Frankenfels	2225	3225	24	17.531,12	4.400,00	13.131,12	17.531,12	4.400,00	13.131,12
1/240000-728000	Entgelte für sonstige Leistungen	2225	3225	24	292,02	100,00	192,02	292,02	100,00	192,02
1/240000-728100	Aus- und Weiterbildung	2225	3225	24	2.885,00	400,00	2.485,00	2.885,00	400,00	2.485,00
1/240000-728200	Essen auf Rädern	2225	3225	24	81,00		81,00	81,00		81,00
1/240000-729000	Bastelmaterial-Ausgaben	2225	3225	24	129,22	700,00	-570,78	129,22	700,00	-570,78
SU 22 / 32	Summe Aufwendungen / Auszahlungen operative Gebarung				97.326,97	67.400,00	29.926,97	93.180,97	66.500,00	26.680,97
SA 0 / SA 1	(0) Nettoergebnis (21 - 22) / (1) Geldfluss operative Gebarung (31 - 32)				-62.431,60	-48.700,00	-13.731,60	-58.696,99	-47.800,00	-10.896,99
2/240000+894001	Entnahmen von zweckgebundenen Haushaltsrücklagen	2301			144,07		144,07			
2/240000+894101	Entnahmen von zweckgebundenen Haushaltsrücklagen	2301			77,28		77,28			
1/240000-794001	Zuweisung an zweckgebundene Haushaltsrücklagen	2401			576,27		-576,27			
1/240000-794101	Zuweisung an zweckgebundene Haushaltsrücklagen	2401			309,13		-309,13			
SU 23	Summe Haushaltsrücklagen				-664,05	0,00	-664,05	0,00	0,00	0,00
SA00	Nettoergebnis nach Zuw./Entn. Haushaltsrücklagen (Saldo 0 +/- SU23)				-63.095,65	-48.700,00	-14.395,65			
Investive Gebarung										
2/240000+301000	Kapitaltransfers von Ländern, Landesfonds und Landeskammern		3331	2 33				16.900,00		16.900,00
SU 33	Summe Einzahlungen investive Gebarung							16.900,00	0,00	16.900,00
1/240000-042200	Amts-, Betriebs- und Geschäftsausstattung		3415	2 41				18.893,97		18.893,97
SU 34	Summe Auszahlungen investive Gebarung							18.893,97	0,00	18.893,97
SA2	Saldo (2) Geldfluss aus der Investiven Gebarung (33 - 34)							-1.993,97	0,00	-1.993,97
SA3	Saldo (3) Nettofinanzierungssaldo (Saldo 1 + Saldo 2)							-60.690,96	-47.800,00	-12.890,96
Finanzierungstätigkeit										
SU 35	Summe Einzahlungen aus der Finanzierungstätigkeit							0,00	0,00	0,00
SU 36	Summe Auszahlungen aus der Finanzierungstätigkeit							0,00	0,00	0,00

		MVAG MVAG VCQU			Ergebnisrechnung			Finanzierungsrechnung		
		EH	FH		RA 2023	VA 2023	RA - VA	RA 2023	VA 2023	RA - VA
SA4	Saldo (4) Geldfluss aus der Finanzierungstätigkeit (35 – 36)							0,00	0,00	0,00
SA5	Saldo (5) Geldfluss aus der voranschlagswirksamen Gebarung (Saldo 3 + Saldo 4)							-60.690,96	-47.800,00	-12.890,96
26	Sport und außerschulische Leibeserziehung									
262	Sportplätze									
262000	Sportplätze									
	Operative Gebarung									
SU 21 / 31	Summe Erträge / Einzahlungen operative Gebarung				0,00	0,00	0,00	0,00	0,00	0,00
1/262000-613000	Instandhaltung von sonstigen Grundstückseinrichtungen	2224	3224	24	154,40		154,40	154,40		154,40
1/262000-700000	Anerkennungszins	2223	3223	24	515,00	200,00	315,00	150,00	200,00	-50,00
1/262000-757000	Subvention FCU	2234	3234	27	2.985,98	2.000,00	985,98	2.985,98	2.000,00	985,98
SU 22 / 32	Summe Aufwendungen / Auszahlungen operative Gebarung				3.655,38	2.200,00	1.455,38	3.290,38	2.200,00	1.090,38
SA 0 / SA 1	(0) Nettoergebnis (21 - 22) / (1) Geldfluss operative Gebarung (31 – 32)				-3.655,38	-2.200,00	-1.455,38	-3.290,38	-2.200,00	-1.090,38
SU 23	Summe Haushaltsrücklagen				0,00	0,00	0,00	0,00	0,00	0,00
SA00	Nettoergebnis nach Zuw./Entn. Haushaltsrücklagen (Saldo 0 +/- SU23)				-3.655,38	-2.200,00	-1.455,38			
	Investive Gebarung									
SU 33	Summe Einzahlungen investive Gebarung							0,00	0,00	0,00
SU 34	Summe Auszahlungen investive Gebarung							0,00	0,00	0,00
SA2	Saldo (2) Geldfluss aus der Investiven Gebarung (33 – 34)							0,00	0,00	0,00
SA3	Saldo (3) Nettofinanzierungssaldo (Saldo 1 + Saldo 2)							-3.290,38	-2.200,00	-1.090,38
	Finanzierungstätigkeit									
SU 35	Summe Einzahlungen aus der Finanzierungstätigkeit							0,00	0,00	0,00
SU 36	Summe Auszahlungen aus der Finanzierungstätigkeit							0,00	0,00	0,00
SA4	Saldo (4) Geldfluss aus der Finanzierungstätigkeit (35 – 36)							0,00	0,00	0,00
SA5	Saldo (5) Geldfluss aus der voranschlagswirksamen Gebarung (Saldo 3 + Saldo 4)							-3.290,38	-2.200,00	-1.090,38
28	Forschung und Wissenschaft									
282	Studienbeihilfen									
282000	Studienbeihilfen									
	Operative Gebarung									
SU 21 / 31	Summe Erträge / Einzahlungen operative Gebarung				0,00	0,00	0,00	0,00	0,00	0,00
1/282000-768000	Sonstige laufende Transferzahlungen an private Haushalte	2234	3234	27		100,00	-100,00		100,00	-100,00
SU 22 / 32	Summe Aufwendungen / Auszahlungen operative Gebarung				0,00	100,00	-100,00	0,00	100,00	-100,00
SA 0 / SA 1	(0) Nettoergebnis (21 - 22) / (1) Geldfluss operative Gebarung (31 – 32)				0,00	-100,00	100,00	0,00	-100,00	100,00

	MVAG	MVAG VCQU	Ergebnisrechnung			Finanzierungsrechnung				
			EH	FH	RA 2023	VA 2023	RA - VA	RA 2023	VA 2023	RA - VA
SU 23		Summe Haushaltsrücklagen			0,00	0,00	0,00	0,00	0,00	0,00
SA00		Nettoergebnis nach Zuw./Entn. Haushaltsrücklagen (Saldo 0 +/- SU23)			0,00	-100,00	100,00			
Investive Gebarung										
SU 33		Summe Einzahlungen investive Gebarung						0,00	0,00	0,00
SU 34		Summe Auszahlungen investive Gebarung						0,00	0,00	0,00
SA2		Saldo (2) Geldfluss aus der Investiven Gebarung (33 – 34)						0,00	0,00	0,00
SA3		Saldo (3) Nettofinanzierungssaldo (Saldo 1 + Saldo 2)						0,00	-100,00	100,00
Finanzierungstätigkeit										
SU 35		Summe Einzahlungen aus der Finanzierungstätigkeit						0,00	0,00	0,00
SU 36		Summe Auszahlungen aus der Finanzierungstätigkeit						0,00	0,00	0,00
SA4		Saldo (4) Geldfluss aus der Finanzierungstätigkeit (35 – 36)						0,00	0,00	0,00
SA5		Saldo (5) Geldfluss aus der voranschlagswirksamen Gebarung (Saldo 3 + Saldo 4)						0,00	-100,00	100,00

		MVAG	MVAG	VCQU	Ergebnisrechnung			Finanzierungsrechnung		
		EH	FH		RA 2023	VA 2023	RA - VA	RA 2023	VA 2023	RA - VA
3 Kunst, Kultur und Kultus										
32	Musik und darstellende Kunst									
320	Ausbildung in Musik und darstellender Kunst									
320000	Ausbildung in Musik und darstellender Kunst									
Operative Gebarung										
SU 21 / 31	Summe Erträge / Einzahlungen operative Gebarung				0,00	0,00	0,00	0,00	0,00	0,00
1/320000-757000	Beiträge an Privatschule (Musikschule)	2234	3234	27	2.556,59	1.800,00	756,59	2.556,59	1.800,00	756,59
SU 22 / 32	Summe Aufwendungen / Auszahlungen operative Gebarung				2.556,59	1.800,00	756,59	2.556,59	1.800,00	756,59
SA 0 / SA 1	(0) Nettoergebnis (21 - 22) / (1) Geldfluss operative Gebarung (31 - 32)				-2.556,59	-1.800,00	-756,59	-2.556,59	-1.800,00	-756,59
SU 23	Summe Haushaltsrücklagen				0,00	0,00	0,00	0,00	0,00	0,00
SA00	Nettoergebnis nach Zuw./Entn. Haushaltsrücklagen (Saldo 0 +/- SU23)				-2.556,59	-1.800,00	-756,59			
Investive Gebarung										
SU 33	Summe Einzahlungen investive Gebarung							0,00	0,00	0,00
SU 34	Summe Auszahlungen investive Gebarung							0,00	0,00	0,00
SA2	Saldo (2) Geldfluss aus der Investiven Gebarung (33 - 34)							0,00	0,00	0,00
SA3	Saldo (3) Nettofinanzierungssaldo (Saldo 1 + Saldo 2)							-2.556,59	-1.800,00	-756,59
Finanzierungstätigkeit										
SU 35	Summe Einzahlungen aus der Finanzierungstätigkeit							0,00	0,00	0,00
SU 36	Summe Auszahlungen aus der Finanzierungstätigkeit							0,00	0,00	0,00
SA4	Saldo (4) Geldfluss aus der Finanzierungstätigkeit (35 - 36)							0,00	0,00	0,00
SA5	Saldo (5) Geldfluss aus der voranschlagswirksamen Gebarung (Saldo 3 + Saldo 4)							-2.556,59	-1.800,00	-756,59
36	Heimatspflege									
369	Sonstige Einrichtungen und Maßnahmen									
369000	Sonstige Einrichtungen und Maßnahmen									
Operative Gebarung										
SU 21 / 31	Summe Erträge / Einzahlungen operative Gebarung				0,00	0,00	0,00	0,00	0,00	0,00
1/369000-729000	Brauchtumpflege	2225	3225	24	9.498,12	1.000,00	8.498,12	9.098,12	1.000,00	8.098,12
SU 22 / 32	Summe Aufwendungen / Auszahlungen operative Gebarung				9.498,12	1.000,00	8.498,12	9.098,12	1.000,00	8.098,12
SA 0 / SA 1	(0) Nettoergebnis (21 - 22) / (1) Geldfluss operative Gebarung (31 - 32)				-9.498,12	-1.000,00	-8.498,12	-9.098,12	-1.000,00	-8.098,12
SU 23	Summe Haushaltsrücklagen				0,00	0,00	0,00	0,00	0,00	0,00
SA00	Nettoergebnis nach Zuw./Entn. Haushaltsrücklagen (Saldo 0 +/- SU23)				-9.498,12	-1.000,00	-8.498,12			
Investive Gebarung										
SU 33	Summe Einzahlungen investive Gebarung							0,00	0,00	0,00
SU 34	Summe Auszahlungen investive Gebarung							0,00	0,00	0,00

		MVAG MVAG VCQU			Ergebnisrechnung			Finanzierungsrechnung		
		EH	FH		RA 2023	VA 2023	RA - VA	RA 2023	VA 2023	RA - VA
SA2	Saldo (2) Geldfluss aus der Investiven Gebarung (33 – 34)							0,00	0,00	0,00
SA3	Saldo (3) Nettofinanzierungssaldo (Saldo 1 + Saldo 2)							-9.098,12	-1.000,00	-8.098,12
Finanzierungstätigkeit										
SU 35	Summe Einzahlungen aus der Finanzierungstätigkeit							0,00	0,00	0,00
SU 36	Summe Auszahlungen aus der Finanzierungstätigkeit							0,00	0,00	0,00
SA4	Saldo (4) Geldfluss aus der Finanzierungstätigkeit (35 – 36)							0,00	0,00	0,00
SA5	Saldo (5) Geldfluss aus der voranschlagswirksamen Gebarung (Saldo 3 + Saldo 4)							-9.098,12	-1.000,00	-8.098,12
38	Sonstige Kulturpflege									
381	Maßnahmen der Kulturpflege									
381000	Massnahmen der Kulturpflege									
Operative Gebarung										
2/381000+813000	Erträge aus der Auflösung von Investitionszuschüssen (Kapitaltransfers)	2127			104,94	100,00	4,94			
SU 21 / 31	Summe Erträge / Einzahlungen operative Gebarung				104,94	100,00	4,94	0,00	0,00	0,00
1/381000-680000	Planmäßige Abschreibung	2226				200,00	-200,00			
1/381000-729000	Kulturpflege	2225	3225	24	11.163,47	4.000,00	7.163,47	11.163,47	4.000,00	7.163,47
SU 22 / 32	Summe Aufwendungen / Auszahlungen operative Gebarung				11.163,47	4.200,00	6.963,47	11.163,47	4.000,00	7.163,47
SA 0 / SA 1	(0) Nettoergebnis (21 - 22) / (1) Geldfluss operative Gebarung (31 – 32)				-11.058,53	-4.100,00	-6.958,53	-11.163,47	-4.000,00	-7.163,47
SU 23	Summe Haushaltsrücklagen				0,00	0,00	0,00	0,00	0,00	0,00
SA00	Nettoergebnis nach Zuw./Entn. Haushaltsrücklagen (Saldo 0 +/- SU23)				-11.058,53	-4.100,00	-6.958,53			
Investive Gebarung										
SU 33	Summe Einzahlungen investive Gebarung							0,00	0,00	0,00
SU 34	Summe Auszahlungen investive Gebarung							0,00	0,00	0,00
SA2	Saldo (2) Geldfluss aus der Investiven Gebarung (33 – 34)							0,00	0,00	0,00
SA3	Saldo (3) Nettofinanzierungssaldo (Saldo 1 + Saldo 2)							-11.163,47	-4.000,00	-7.163,47
Finanzierungstätigkeit										
SU 35	Summe Einzahlungen aus der Finanzierungstätigkeit							0,00	0,00	0,00
SU 36	Summe Auszahlungen aus der Finanzierungstätigkeit							0,00	0,00	0,00
SA4	Saldo (4) Geldfluss aus der Finanzierungstätigkeit (35 – 36)							0,00	0,00	0,00
SA5	Saldo (5) Geldfluss aus der voranschlagswirksamen Gebarung (Saldo 3 + Saldo 4)							-11.163,47	-4.000,00	-7.163,47

		MVAG			Ergebnisrechnung			Finanzierungsrechnung		
		EH	FH	VCQU	RA 2023	VA 2023	RA - VA	RA 2023	VA 2023	RA - VA
39	Kultus									
390	Kirchliche Angelegenheiten									
390000	Kirchliche Angelegenheiten									
	Operative Gebarung									
2/390000+829000	Kirchliche Angelegenheiten	2116	3116	18	1.084,55	1.300,00	-215,45	1.084,55	1.300,00	-215,45
SU 21 / 31	Summe Erträge / Einzahlungen operative Gebarung				1.084,55	1.300,00	-215,45	1.084,55	1.300,00	-215,45
1/390000-728000	Entgelte für sonstige Leistungen	2225	3225	24		300,00	-300,00		300,00	-300,00
1/390000-729000	Aufwendungen f. Kirchen, Kapellen	2225	3225	24	296,00	300,00	-4,00	296,00	300,00	-4,00
SU 22 / 32	Summe Aufwendungen / Auszahlungen operative Gebarung				296,00	600,00	-304,00	296,00	600,00	-304,00
SA 0 / SA 1	(0) Nettoergebnis (21 - 22) / (1) Geldfluss operative Gebarung (31 - 32)				788,55	700,00	88,55	788,55	700,00	88,55
1/390000-794001	Zuweisung an zweckgebundene Haushaltsrücklagen	2401			1.084,74	1.100,00	15,26			
SU 23	Summe Haushaltsrücklagen				-1.084,74	-1.100,00	15,26	0,00	0,00	0,00
SA00	Nettoergebnis nach Zuw./Entn. Haushaltsrücklagen (Saldo 0 +/- SU23)				-296,19	-400,00	103,81			
	Investive Gebarung									
SU 33	Summe Einzahlungen investive Gebarung							0,00	0,00	0,00
SU 34	Summe Auszahlungen investive Gebarung							0,00	0,00	0,00
SA2	Saldo (2) Geldfluss aus der Investiven Gebarung (33 - 34)							0,00	0,00	0,00
SA3	Saldo (3) Nettofinanzierungssaldo (Saldo 1 + Saldo 2)							788,55	700,00	88,55
	Finanzierungstätigkeit									
SU 35	Summe Einzahlungen aus der Finanzierungstätigkeit							0,00	0,00	0,00
SU 36	Summe Auszahlungen aus der Finanzierungstätigkeit							0,00	0,00	0,00
SA4	Saldo (4) Geldfluss aus der Finanzierungstätigkeit (35 - 36)							0,00	0,00	0,00
SA5	Saldo (5) Geldfluss aus der voranschlagswirksamen Gebarung (Saldo 3 + Saldo 4)							788,55	700,00	88,55

		MVAG	MVAG	VCQU	Ergebnisrechnung			Finanzierungsrechnung		
		EH	FH		RA 2023	VA 2023	RA - VA	RA 2023	VA 2023	RA - VA
4 Soziale Wohlfahrt und Wohnbauförderung										
41	Allgemeine öffentliche Wohlfahrt									
419	Sonstige Einrichtungen und Maßnahmen									
419000	Sonstige Einrichtungen und Maßnahmen									
Operative Gebarung										
SU 21 / 31	Summe Erträge / Einzahlungen operative Gebarung				0,00	0,00	0,00	0,00	0,00	0,00
1/419000-751100	Sozialhilfe-Umlage	2231	3231	26	57.280,35	49.000,00	8.280,35	57.280,35	49.000,00	8.280,35
SU 22 / 32	Summe Aufwendungen / Auszahlungen operative Gebarung				57.280,35	49.000,00	8.280,35	57.280,35	49.000,00	8.280,35
SA 0 / SA 1	(0) Nettoergebnis (21 - 22) / (1) Geldfluss operative Gebarung (31 - 32)				-57.280,35	-49.000,00	-8.280,35	-57.280,35	-49.000,00	-8.280,35
SU 23	Summe Haushaltsrücklagen				0,00	0,00	0,00	0,00	0,00	0,00
SA00	Nettoergebnis nach Zuw./Entn. Haushaltsrücklagen (Saldo 0 +/- SU23)				-57.280,35	-49.000,00	-8.280,35			
Investive Gebarung										
SU 33	Summe Einzahlungen investive Gebarung							0,00	0,00	0,00
SU 34	Summe Auszahlungen investive Gebarung							0,00	0,00	0,00
SA2	Saldo (2) Geldfluss aus der Investiven Gebarung (33 - 34)							0,00	0,00	0,00
SA3	Saldo (3) Nettofinanzierungssaldo (Saldo 1 + Saldo 2)							-57.280,35	-49.000,00	-8.280,35
Finanzierungstätigkeit										
SU 35	Summe Einzahlungen aus der Finanzierungstätigkeit							0,00	0,00	0,00
SU 36	Summe Auszahlungen aus der Finanzierungstätigkeit							0,00	0,00	0,00
SA4	Saldo (4) Geldfluss aus der Finanzierungstätigkeit (35 - 36)							0,00	0,00	0,00
SA5	Saldo (5) Geldfluss aus der voranschlagswirksamen Gebarung (Saldo 3 + Saldo 4)							-57.280,35	-49.000,00	-8.280,35
42	Freie Wohlfahrt									
429	Sonstige Einrichtungen und Maßnahmen									
429000	Sonstige Einrichtungen und Maßnahmen									
Operative Gebarung										
SU 21 / 31	Summe Erträge / Einzahlungen operative Gebarung				0,00	0,00	0,00	0,00	0,00	0,00
1/429000-723000	Belohnung an Schulabgänger	2225	3225	24	400,00	300,00	100,00	400,00	300,00	100,00
1/429000-768000	Freie Wohlfahrt, Spenden	2234	3234	27	310,00	100,00	210,00	310,00	100,00	210,00
1/429000-768100	Subv. an Pensionistenverbände	2234	3234	27	400,00	400,00		400,00	400,00	
SU 22 / 32	Summe Aufwendungen / Auszahlungen operative Gebarung				1.110,00	800,00	310,00	1.110,00	800,00	310,00
SA 0 / SA 1	(0) Nettoergebnis (21 - 22) / (1) Geldfluss operative Gebarung (31 - 32)				-1.110,00	-800,00	-310,00	-1.110,00	-800,00	-310,00
SU 23	Summe Haushaltsrücklagen				0,00	0,00	0,00	0,00	0,00	0,00
SA00	Nettoergebnis nach Zuw./Entn. Haushaltsrücklagen (Saldo 0 +/- SU23)				-1.110,00	-800,00	-310,00			

	MVAG	MVAG	VCQU	Ergebnisrechnung			Finanzierungsrechnung			
				EH	FH	RA 2023	VA 2023	RA - VA	RA 2023	VA 2023
Investive Gebarung										
SU 33								0,00	0,00	0,00
SU 34								0,00	0,00	0,00
SA2								0,00	0,00	0,00
SA3								-1.110,00	-800,00	-310,00
Finanzierungstätigkeit										
SU 35								0,00	0,00	0,00
SU 36								0,00	0,00	0,00
SA4								0,00	0,00	0,00
SA5								-1.110,00	-800,00	-310,00
43 Jugendwohlfahrt										
439 Sonstige Einrichtungen und Maßnahmen										
439000 Sonstige Einrichtungen und Maßnahmen										
Operative Gebarung										
SU 21 / 31								0,00	0,00	0,00
1/439000-413000								431,98	100,00	331,98
1/439000-751000								10.990,88	9.000,00	1.990,88
SU 22 / 32								11.422,86	9.100,00	2.322,86
SA 0 / SA 1								-11.422,86	-9.100,00	-2.322,86
SU 23								0,00	0,00	0,00
SA00								-11.422,86	-9.100,00	-2.322,86
Investive Gebarung										
SU 33								0,00	0,00	0,00
SU 34								0,00	0,00	0,00
SA2								0,00	0,00	0,00
SA3								-11.422,86	-9.100,00	-2.322,86
Finanzierungstätigkeit										
SU 35								0,00	0,00	0,00
SU 36								0,00	0,00	0,00
SA4								0,00	0,00	0,00
SA5								-11.422,86	-9.100,00	-2.322,86

	MVAG	MVAG	VCQU	Ergebnisrechnung			Finanzierungsrechnung				
				EH	FH		RA 2023	VA 2023	RA - VA	RA 2023	VA 2023
48											
480											
480000											
Operative Gebarung											
SU 21 / 31											
1/480000-768000											
SU 22 / 32											
SA 0 / SA 1											
SU 23											
SA00											
Investive Gebarung											
SU 33											
SU 34											
SA2											
SA3											
Finanzierungstätigkeit											
SU 35											
SU 36											
SA4											
SA5											

		MVAG	MVAG	VCQU	Ergebnisrechnung			Finanzierungsrechnung		
		EH	FH		RA 2023	VA 2023	RA - VA	RA 2023	VA 2023	RA - VA
5 Gesundheit										
51	Gesundheitsdienst									
510	Medizinische Bereichsversorgung									
510000	Medizinische Bereichsversorgung									
Operative Gebarung										
SU 21 / 31	Summe Erträge / Einzahlungen operative Gebarung				0,00	0,00	0,00	0,00	0,00	0,00
1/510000-751000	Kosten Gemeindeärztl. Dienst	2231	3231	26	1.448,86	1.400,00	48,86	1.448,86	1.400,00	48,86
1/510000-757000	Gesunde Gemeinde	2234	3234	27		600,00	-600,00		600,00	-600,00
SU 22 / 32	Summe Aufwendungen / Auszahlungen operative Gebarung				1.448,86	2.000,00	-551,14	1.448,86	2.000,00	-551,14
SA 0 / SA 1	(0) Nettoergebnis (21 - 22) / (1) Geldfluss operative Gebarung (31 - 32)				-1.448,86	-2.000,00	551,14	-1.448,86	-2.000,00	551,14
SU 23	Summe Haushaltsrücklagen				0,00	0,00	0,00	0,00	0,00	0,00
SA00	Nettoergebnis nach Zuw./Entn. Haushaltsrücklagen (Saldo 0 +/- SU23)				-1.448,86	-2.000,00	551,14			
Investive Gebarung										
SU 33	Summe Einzahlungen investive Gebarung							0,00	0,00	0,00
SU 34	Summe Auszahlungen investive Gebarung							0,00	0,00	0,00
SA2	Saldo (2) Geldfluss aus der Investiven Gebarung (33 - 34)							0,00	0,00	0,00
SA3	Saldo (3) Nettofinanzierungssaldo (Saldo 1 + Saldo 2)							-1.448,86	-2.000,00	551,14
Finanzierungstätigkeit										
SU 35	Summe Einzahlungen aus der Finanzierungstätigkeit							0,00	0,00	0,00
SU 36	Summe Auszahlungen aus der Finanzierungstätigkeit							0,00	0,00	0,00
SA4	Saldo (4) Geldfluss aus der Finanzierungstätigkeit (35 - 36)							0,00	0,00	0,00
SA5	Saldo (5) Geldfluss aus der voranschlagswirksamen Gebarung (Saldo 3 + Saldo 4)							-1.448,86	-2.000,00	551,14
519	Sonstige Einrichtungen und Maßnahmen									
519100	Kommunale Impfkampagne									
Operative Gebarung										
SU 21 / 31	Summe Erträge / Einzahlungen operative Gebarung				0,00	0,00	0,00	0,00	0,00	0,00
1/519100-722000	Rückersätze von Erträgen	2225	3225	24	2.884,00		2.884,00	2.884,00		2.884,00
SU 22 / 32	Summe Aufwendungen / Auszahlungen operative Gebarung				2.884,00	0,00	2.884,00	2.884,00	0,00	2.884,00
SA 0 / SA 1	(0) Nettoergebnis (21 - 22) / (1) Geldfluss operative Gebarung (31 - 32)				-2.884,00	0,00	-2.884,00	-2.884,00	0,00	-2.884,00
SU 23	Summe Haushaltsrücklagen				0,00	0,00	0,00	0,00	0,00	0,00
SA00	Nettoergebnis nach Zuw./Entn. Haushaltsrücklagen (Saldo 0 +/- SU23)				-2.884,00	0,00	-2.884,00			
Investive Gebarung										
SU 33	Summe Einzahlungen investive Gebarung							0,00	0,00	0,00
SU 34	Summe Auszahlungen investive Gebarung							0,00	0,00	0,00
SA2	Saldo (2) Geldfluss aus der Investiven Gebarung (33 - 34)							0,00	0,00	0,00

		MVAG			Ergebnisrechnung			Finanzierungsrechnung		
		EH	FH	VCQU	RA 2023	VA 2023	RA - VA	RA 2023	VA 2023	RA - VA
SA3	Saldo (3) Nettofinanzierungssaldo (Saldo 1 + Saldo 2)							-2.884,00	0,00	-2.884,00
Finanzierungstätigkeit										
SU 35	Summe Einzahlungen aus der Finanzierungstätigkeit							0,00	0,00	0,00
SU 36	Summe Auszahlungen aus der Finanzierungstätigkeit							0,00	0,00	0,00
SA4	Saldo (4) Geldfluss aus der Finanzierungstätigkeit (35 – 36)							0,00	0,00	0,00
SA5	Saldo (5) Geldfluss aus der voranschlagswirksamen Gebarung (Saldo 3 + Saldo 4)							-2.884,00	0,00	-2.884,00
52	Umweltschutz									
520	Natur- und Landschaftsschutz									
520000	Natur- und Landschaftsschutz									
Operative Gebarung										
SU 21 / 31	Summe Erträge / Einzahlungen operative Gebarung				0,00	0,00	0,00	0,00	0,00	0,00
1/520000-778000	Klimaförderung	2234	44		2.000,00	900,00	1.100,00			
SU 22 / 32	Summe Aufwendungen / Auszahlungen operative Gebarung				2.000,00	900,00	1.100,00	0,00	0,00	0,00
SA 0 / SA 1	(0) Nettoergebnis (21 - 22) / (1) Geldfluss operative Gebarung (31 – 32)				-2.000,00	-900,00	-1.100,00	0,00	0,00	0,00
SU 23	Summe Haushaltsrücklagen				0,00	0,00	0,00	0,00	0,00	0,00
SA00	Nettoergebnis nach Zuw./Entn. Haushaltsrücklagen (Saldo 0 +/- SU23)				-2.000,00	-900,00	-1.100,00			
Investive Gebarung										
SU 33	Summe Einzahlungen investive Gebarung							0,00	0,00	0,00
1/520000-778000	Klimaförderung	3434	44					1.500,00	900,00	600,00
SU 34	Summe Auszahlungen investive Gebarung							1.500,00	900,00	600,00
SA2	Saldo (2) Geldfluss aus der Investiven Gebarung (33 – 34)							-1.500,00	-900,00	-600,00
SA3	Saldo (3) Nettofinanzierungssaldo (Saldo 1 + Saldo 2)							-1.500,00	-900,00	-600,00
Finanzierungstätigkeit										
SU 35	Summe Einzahlungen aus der Finanzierungstätigkeit							0,00	0,00	0,00
SU 36	Summe Auszahlungen aus der Finanzierungstätigkeit							0,00	0,00	0,00
SA4	Saldo (4) Geldfluss aus der Finanzierungstätigkeit (35 – 36)							0,00	0,00	0,00
SA5	Saldo (5) Geldfluss aus der voranschlagswirksamen Gebarung (Saldo 3 + Saldo 4)							-1.500,00	-900,00	-600,00
529	Sonstige Einrichtungen und Maßnahmen									
529000	Sonstige Maßnahmen									
Operative Gebarung										
SU 21 / 31	Summe Erträge / Einzahlungen operative Gebarung				0,00	0,00	0,00	0,00	0,00	0,00
1/529000-728000	Entgelte für sonstige Leistungen	2225	3225	24	45,00		45,00	45,00		45,00
SU 22 / 32	Summe Aufwendungen / Auszahlungen operative Gebarung				45,00	0,00	45,00	45,00	0,00	45,00
SA 0 / SA 1	(0) Nettoergebnis (21 - 22) / (1) Geldfluss operative Gebarung (31 – 32)				-45,00	0,00	-45,00	-45,00	0,00	-45,00
SU 23	Summe Haushaltsrücklagen				0,00	0,00	0,00	0,00	0,00	0,00

	MVAG	MVAG	VCQU	Ergebnisrechnung			Finanzierungsrechnung					
				EH	FH		RA 2023	VA 2023	RA - VA	RA 2023	VA 2023	RA - VA
56												
562												
562000												
Operative Gebarung												
SU 21 / 31												
1/562000-752000												
SU 22 / 32												
SA 0 / SA 1												
SU 23												
SA00												
Investive Gebarung												
SU 33												
SU 34												
SA2												
SA3												
Finanzierungstätigkeit												
SU 35												
SU 36												
SA4												
SA5												
562100												
Operative Gebarung												
SU 21 / 31												
1/562100-752000												
SU 22 / 32												
SA 0 / SA 1												
SU 23												
SA00												
Investive Gebarung												
SU 33												
SU 34												
SA2												
SA3												
Finanzierungstätigkeit												
SU 35												

	MVAG	MVAG	VCQU	Ergebnisrechnung			Finanzierungsrechnung				
				EH	FH	RA 2023	VA 2023	RA - VA	RA 2023	VA 2023	RA - VA
SU 36											
SA4											
SA5											

		MVAG	MVAG	VCQU	Ergebnisrechnung			Finanzierungsrechnung		
		EH	FH		RA 2023	VA 2023	RA - VA	RA 2023	VA 2023	RA - VA
6 Straßen- und Wasserbau, Verkehr										
61	Straßenbau									
611	Landesstraßen									
611000	Landesstraßen									
Operative Gebarung										
SU 21 / 31	Summe Erträge / Einzahlungen operative Gebarung				0,00	0,00	0,00	0,00	0,00	0,00
1/611000-680000	Planmäßige Abschreibung		2226		507,94	500,00	7,94			
SU 22 / 32	Summe Aufwendungen / Auszahlungen operative Gebarung				507,94	500,00	7,94	0,00	0,00	0,00
SA 0 / SA 1	(0) Nettoergebnis (21 - 22) / (1) Geldfluss operative Gebarung (31 - 32)				-507,94	-500,00	-7,94	0,00	0,00	0,00
SU 23	Summe Haushaltsrücklagen				0,00	0,00	0,00	0,00	0,00	0,00
SA00	Nettoergebnis nach Zuw./Entn. Haushaltsrücklagen (Saldo 0 +/- SU23)				-507,94	-500,00	-7,94			
Investive Gebarung										
SU 33	Summe Einzahlungen investive Gebarung							0,00	0,00	0,00
SU 34	Summe Auszahlungen investive Gebarung							0,00	0,00	0,00
SA2	Saldo (2) Geldfluss aus der Investiven Gebarung (33 - 34)							0,00	0,00	0,00
SA3	Saldo (3) Nettofinanzierungssaldo (Saldo 1 + Saldo 2)							0,00	0,00	0,00
Finanzierungstätigkeit										
SU 35	Summe Einzahlungen aus der Finanzierungstätigkeit							0,00	0,00	0,00
SU 36	Summe Auszahlungen aus der Finanzierungstätigkeit							0,00	0,00	0,00
SA4	Saldo (4) Geldfluss aus der Finanzierungstätigkeit (35 - 36)							0,00	0,00	0,00
SA5	Saldo (5) Geldfluss aus der voranschlagswirksamen Gebarung (Saldo 3 + Saldo 4)							0,00	0,00	0,00
612	Gemeindestraßen									
612000	Gemeindestraßen									
Operative Gebarung										
2/612000+808000	Verkauf Hausnummerntafeln	2116	3116	16		100,00	-100,00		100,00	-100,00
2/612000+813000	Erträge aus der Auflösung von Investitionszuschüssen (Kapitaltransfers)		2127		4.153,69	4.200,00	-46,31			
6/612000+829910	Sonstige Erträge	2116	3116	1 18		30.000,00	-30.000,00		30.000,00	-30.000,00
6/612000+871000	Kapitaltransfers aus Gemeinde-Bedarfszuweisungsmittel	2121	3121	1 33	130.000,00	100.000,00	30.000,00	130.000,00	100.000,00	30.000,00
SU 21 / 31	Summe Erträge / Einzahlungen operative Gebarung				134.153,69	134.300,00	-146,31	130.000,00	130.100,00	-100,00
1/612000-400000	Geringwertige Wirtschaftsgüter (GWG)	2221	3221	23	119,00		119,00	119,00		119,00
1/612000-600000	Energiebezüge	2222	3222	24	238,85		238,85	238,85		238,85
1/612000-611000	Instandhaltung Gemeindestraßen u. Brücke	2224	3224	24	6.384,85	1.700,00	4.684,85	6.384,85	1.700,00	4.684,85

		MVAG			Ergebnisrechnung			Finanzierungsrechnung		
		EH	FH	VCQU	RA 2023	VA 2023	RA - VA	RA 2023	VA 2023	RA - VA
1/612000-616000	Instandhaltung von Maschinen und maschinellen Anlagen	2224	3224	24		100,00	-100,00		100,00	-100,00
1/612000-680000	Planmäßige Abschreibung	2226			80.270,27	79.600,00	670,27			
1/612000-700000	Anerkennungszinse	2223	3223	24	1.787,32	1.700,00	87,32	1.787,32	1.700,00	87,32
1/612000-728000	Winterdienst (Streumaterial)	2225	3225	24	7.408,99	15.000,00	-7.591,01	7.408,99	15.000,00	-7.591,01
1/612000-729000	Sonstige Ausgaben	2225	3225	24	2.809,41	300,00	2.509,41	2.809,41	300,00	2.509,41
SU 22 / 32	Summe Aufwendungen / Auszahlungen operative Gebarung				99.018,69	98.400,00	618,69	18.748,42	18.800,00	-51,58
SA 0 / SA 1	(0) Nettoergebnis (21 - 22) / (1) Geldfluss operative Gebarung (31 - 32)				35.135,00	35.900,00	-765,00	111.251,58	111.300,00	-48,42
SU 23	Summe Haushaltsrücklagen				0,00	0,00	0,00	0,00	0,00	0,00
SA00	Nettoergebnis nach Zuw./Entn. Haushaltsrücklagen (Saldo 0 +/- SU23)				35.135,00	35.900,00	-765,00			
Investive Gebarung										
SU 33	Summe Einzahlungen investive Gebarung							0,00	0,00	0,00
5/612000-002000	Ausgaben laufendes Jahr		3412	1 40				110.954,45	130.000,00	-19.045,55
SU 34	Summe Auszahlungen investive Gebarung							110.954,45	130.000,00	-19.045,55
SA2	Saldo (2) Geldfluss aus der Investiven Gebarung (33 - 34)							-110.954,45	-130.000,00	19.045,55
SA3	Saldo (3) Nettofinanzierungssaldo (Saldo 1 + Saldo 2)							297,13	-18.700,00	18.997,13
Finanzierungstätigkeit										
SU 35	Summe Einzahlungen aus der Finanzierungstätigkeit							0,00	0,00	0,00
SU 36	Summe Auszahlungen aus der Finanzierungstätigkeit							0,00	0,00	0,00
SA4	Saldo (4) Geldfluss aus der Finanzierungstätigkeit (35 - 36)							0,00	0,00	0,00
SA5	Saldo (5) Geldfluss aus der voranschlagswirksamen Gebarung (Saldo 3 + Saldo 4)							297,13	-18.700,00	18.997,13
616	Sonstige Straßen und Wege									
616000	Sonstige Straßen und Wege									
Operative Gebarung										
SU 21 / 31	Summe Erträge / Einzahlungen operative Gebarung				0,00	0,00	0,00	0,00	0,00	0,00
1/616000-611000	Instandhaltung v. sonst. Straßen/Wegen	2224	3224	24	586,00	800,00	-214,00	586,00	800,00	-214,00
1/616000-680000	Planmäßige Abschreibung	2226			400,00	500,00	-100,00			
SU 22 / 32	Summe Aufwendungen / Auszahlungen operative Gebarung				986,00	1.300,00	-314,00	586,00	800,00	-214,00
SA 0 / SA 1	(0) Nettoergebnis (21 - 22) / (1) Geldfluss operative Gebarung (31 - 32)				-986,00	-1.300,00	314,00	-586,00	-800,00	214,00
SU 23	Summe Haushaltsrücklagen				0,00	0,00	0,00	0,00	0,00	0,00
SA00	Nettoergebnis nach Zuw./Entn. Haushaltsrücklagen (Saldo 0 +/- SU23)				-986,00	-1.300,00	314,00			
Investive Gebarung										
SU 33	Summe Einzahlungen investive Gebarung							0,00	0,00	0,00
SU 34	Summe Auszahlungen investive Gebarung							0,00	0,00	0,00
SA2	Saldo (2) Geldfluss aus der Investiven Gebarung (33 - 34)							0,00	0,00	0,00
SA3	Saldo (3) Nettofinanzierungssaldo (Saldo 1 + Saldo 2)							-586,00	-800,00	214,00

		MVAG	MVAG	VCQU	Ergebnisrechnung			Finanzierungsrechnung		
		EH	FH		RA 2023	VA 2023	RA - VA	RA 2023	VA 2023	RA - VA
Finanzierungstätigkeit										
SU 35	Summe Einzahlungen aus der Finanzierungstätigkeit							0,00	0,00	0,00
SU 36	Summe Auszahlungen aus der Finanzierungstätigkeit							0,00	0,00	0,00
SA4	Saldo (4) Geldfluss aus der Finanzierungstätigkeit (35 – 36)							0,00	0,00	0,00
SA5	Saldo (5) Geldfluss aus der voranschlagswirksamen Gebarung (Saldo 3 + Saldo 4)							-586,00	-800,00	214,00
64 Straßenverkehr										
649 Sonstige Einrichtungen und Maßnahmen										
649000 Sonstige Einrichtungen und Maßnahmen										
Operative Gebarung										
SU 21 / 31	Summe Erträge / Einzahlungen operative Gebarung				0,00	0,00	0,00	0,00	0,00	0,00
1/649000-611000	Instandhaltung Bahnhöfen	2224	3224	24	5.979,43	1.700,00	4.279,43	5.979,43	1.700,00	4.279,43
SU 22 / 32	Summe Aufwendungen / Auszahlungen operative Gebarung				5.979,43	1.700,00	4.279,43	5.979,43	1.700,00	4.279,43
SA 0 / SA 1	(0) Nettoergebnis (21 - 22) / (1) Geldfluss operative Gebarung (31 – 32)				-5.979,43	-1.700,00	-4.279,43	-5.979,43	-1.700,00	-4.279,43
SU 23	Summe Haushaltsrücklagen				0,00	0,00	0,00	0,00	0,00	0,00
SA00	Nettoergebnis nach Zuw./Entn. Haushaltsrücklagen (Saldo 0 +/- SU23)				-5.979,43	-1.700,00	-4.279,43			
Investive Gebarung										
SU 33	Summe Einzahlungen investive Gebarung							0,00	0,00	0,00
SU 34	Summe Auszahlungen investive Gebarung							0,00	0,00	0,00
SA2	Saldo (2) Geldfluss aus der Investiven Gebarung (33 – 34)							0,00	0,00	0,00
SA3	Saldo (3) Nettofinanzierungssaldo (Saldo 1 + Saldo 2)							-5.979,43	-1.700,00	-4.279,43
Finanzierungstätigkeit										
SU 35	Summe Einzahlungen aus der Finanzierungstätigkeit							0,00	0,00	0,00
SU 36	Summe Auszahlungen aus der Finanzierungstätigkeit							0,00	0,00	0,00
SA4	Saldo (4) Geldfluss aus der Finanzierungstätigkeit (35 – 36)							0,00	0,00	0,00
SA5	Saldo (5) Geldfluss aus der voranschlagswirksamen Gebarung (Saldo 3 + Saldo 4)							-5.979,43	-1.700,00	-4.279,43
66 Schiffsverkehr										
669 Sonstige Einrichtungen und Maßnahmen										
669000 Sonstige Einrichtungen und Maßnahmen										
Operative Gebarung										
SU 21 / 31	Summe Erträge / Einzahlungen operative Gebarung				0,00	0,00	0,00	0,00	0,00	0,00
1/669000-728000	Vermessungsarbeiten	2225	3225	24	9.044,00		9.044,00	9.044,00		9.044,00
SU 22 / 32	Summe Aufwendungen / Auszahlungen operative Gebarung				9.044,00	0,00	9.044,00	9.044,00	0,00	9.044,00
SA 0 / SA 1	(0) Nettoergebnis (21 - 22) / (1) Geldfluss operative Gebarung (31 – 32)				-9.044,00	0,00	-9.044,00	-9.044,00	0,00	-9.044,00
SU 23	Summe Haushaltsrücklagen				0,00	0,00	0,00	0,00	0,00	0,00

	MVAG	MVAG	VCQU	Ergebnisrechnung			Finanzierungsrechnung				
				EH	FH	RA 2023	VA 2023	RA - VA	RA 2023	VA 2023	RA - VA
SA00											
				Nettoergebnis nach Zuw./Entn. Haushaltsrücklagen (Saldo 0 +/- SU23)			-9.044,00	0,00	-9.044,00		
Investive Gebarung											
SU 33				Summe Einzahlungen investive Gebarung						0,00	0,00
SU 34				Summe Auszahlungen investive Gebarung						0,00	0,00
SA2				Saldo (2) Geldfluss aus der Investiven Gebarung (33 – 34)						0,00	0,00
SA3				Saldo (3) Nettofinanzierungssaldo (Saldo 1 + Saldo 2)						-9.044,00	0,00
Finanzierungstätigkeit											
SU 35				Summe Einzahlungen aus der Finanzierungstätigkeit						0,00	0,00
SU 36				Summe Auszahlungen aus der Finanzierungstätigkeit						0,00	0,00
SA4				Saldo (4) Geldfluss aus der Finanzierungstätigkeit (35 – 36)						0,00	0,00
SA5				Saldo (5) Geldfluss aus der voranschlagswirksamen Gebarung (Saldo 3 + Saldo 4)						-9.044,00	0,00

		MVAG	MVAG	VCQU	Ergebnisrechnung			Finanzierungsrechnung		
		EH	FH		RA 2023	VA 2023	RA - VA	RA 2023	VA 2023	RA - VA
7 Wirtschaftsförderung										
71	Grundlagenverbesserung in der Land- und Forstwirtschaft									
710	Land- und forstwirtschaftlicher Wegebau									
710000	Land- und forstwirtschaftlicher Wegebau									
Operative Gebarung										
2/710000+813000	Erträge aus der Auflösung von Investitionszuschüssen (Kapitaltransfers)	2127			1.630,88	600,00	1.030,88			
6/710000+829910	Zuführung vom operativen HH	2116	3116	1 18	5.113,90	6.000,00	-886,10	5.113,90	6.000,00	-886,10
6/710000+871000	Kapitaltransfers aus Gemeinde-Bedarfszuweisungsmittel	2121	3121	1 33	6.000,00	6.000,00		6.000,00	6.000,00	
SU 21 / 31	Summe Erträge / Einzahlungen operative Gebarung				12.744,78	12.600,00	144,78	11.113,90	12.000,00	-886,10
1/710000-680000	Planmäßige Abschreibung	2226			3.909,96	2.900,00	1.009,96			
SU 22 / 32	Summe Aufwendungen / Auszahlungen operative Gebarung				3.909,96	2.900,00	1.009,96	0,00	0,00	0,00
SA 0 / SA 1	(0) Nettoergebnis (21 - 22) / (1) Geldfluss operative Gebarung (31 – 32)				8.834,82	9.700,00	-865,18	11.113,90	12.000,00	-886,10
SU 23	Summe Haushaltsrücklagen				0,00	0,00	0,00	0,00	0,00	0,00
SA00	Nettoergebnis nach Zuw./Entn. Haushaltsrücklagen (Saldo 0 +/- SU23)				8.834,82	9.700,00	-865,18			
Investive Gebarung										
6/710000+301001	lfd. Transferzahlung von ST8		3331	1 33				6.000,00	6.000,00	
6/710000+307100	Interessentenbeiträge		3334	1 34				3.020,10	2.000,00	1.020,10
SU 33	Summe Einzahlungen investive Gebarung							9.020,10	8.000,00	1.020,10
5/710000-002000	Straßenbauten Güterwege		3412	1 40				20.134,00	20.000,00	134,00
SU 34	Summe Auszahlungen investive Gebarung							20.134,00	20.000,00	134,00
SA2	Saldo (2) Geldfluss aus der Investiven Gebarung (33 – 34)							-11.113,90	-12.000,00	886,10
SA3	Saldo (3) Nettofinanzierungssaldo (Saldo 1 + Saldo 2)							0,00	0,00	0,00
Finanzierungstätigkeit										
SU 35	Summe Einzahlungen aus der Finanzierungstätigkeit							0,00	0,00	0,00
SU 36	Summe Auszahlungen aus der Finanzierungstätigkeit							0,00	0,00	0,00
SA4	Saldo (4) Geldfluss aus der Finanzierungstätigkeit (35 – 36)							0,00	0,00	0,00
SA5	Saldo (5) Geldfluss aus der voranschlagswirksamen Gebarung (Saldo 3 + Saldo 4)							0,00	0,00	0,00
74	Sonstige Förderung der Land- und Forstwirtschaft									
749	Sonstige Einrichtungen und Maßnahmen									
749000	Sonstige Einrichtungen und Maßnahmen									
Operative Gebarung										
SU 21 / 31	Summe Erträge / Einzahlungen operative Gebarung				0,00	0,00	0,00	0,00	0,00	0,00

		MVAG MVAG VCQU			Ergebnisrechnung			Finanzierungsrechnung		
		EH	FH		RA 2023	VA 2023	RA - VA	RA 2023	VA 2023	RA - VA
1/749000-729000	Zuschüsse an priv. Zuchttierhalter	2225	3225	24	2.428,57	2.200,00	228,57	2.428,57	2.200,00	228,57
SU 22 / 32	Summe Aufwendungen / Auszahlungen operative Gebarung				2.428,57	2.200,00	228,57	2.428,57	2.200,00	228,57
SA 0 / SA 1	(0) Nettoergebnis (21 - 22) / (1) Geldfluss operative Gebarung (31 - 32)				-2.428,57	-2.200,00	-228,57	-2.428,57	-2.200,00	-228,57
SU 23	Summe Haushaltsrücklagen				0,00	0,00	0,00	0,00	0,00	0,00
SA00	Nettoergebnis nach Zuw./Entn. Haushaltsrücklagen (Saldo 0 +/- SU23)				-2.428,57	-2.200,00	-228,57			
Investive Gebarung										
SU 33	Summe Einzahlungen investive Gebarung							0,00	0,00	0,00
SU 34	Summe Auszahlungen investive Gebarung							0,00	0,00	0,00
SA2	Saldo (2) Geldfluss aus der Investiven Gebarung (33 - 34)							0,00	0,00	0,00
SA3	Saldo (3) Nettofinanzierungssaldo (Saldo 1 + Saldo 2)							-2.428,57	-2.200,00	-228,57
Finanzierungstätigkeit										
SU 35	Summe Einzahlungen aus der Finanzierungstätigkeit							0,00	0,00	0,00
SU 36	Summe Auszahlungen aus der Finanzierungstätigkeit							0,00	0,00	0,00
SA4	Saldo (4) Geldfluss aus der Finanzierungstätigkeit (35 - 36)							0,00	0,00	0,00
SA5	Saldo (5) Geldfluss aus der voranschlagswirksamen Gebarung (Saldo 3 + Saldo 4)							-2.428,57	-2.200,00	-228,57
77	Förderung des Fremdenverkehrs									
770	Einrichtungen zur Förderung des Fremdenverkehrs									
770000	Einrichtung zur Förderung des Fremdenverkehrs									
Operative Gebarung										
2/770000+829000	Sonstige Einnahmen	2116	3116	18	282,00	500,00	-218,00	282,00	500,00	-218,00
SU 21 / 31	Summe Erträge / Einzahlungen operative Gebarung				282,00	500,00	-218,00	282,00	500,00	-218,00
SU 22 / 32	Summe Aufwendungen / Auszahlungen operative Gebarung				0,00	0,00	0,00	0,00	0,00	0,00
SA 0 / SA 1	(0) Nettoergebnis (21 - 22) / (1) Geldfluss operative Gebarung (31 - 32)				282,00	500,00	-218,00	282,00	500,00	-218,00
SU 23	Summe Haushaltsrücklagen				0,00	0,00	0,00	0,00	0,00	0,00
SA00	Nettoergebnis nach Zuw./Entn. Haushaltsrücklagen (Saldo 0 +/- SU23)				282,00	500,00	-218,00			
Investive Gebarung										
SU 33	Summe Einzahlungen investive Gebarung							0,00	0,00	0,00
SU 34	Summe Auszahlungen investive Gebarung							0,00	0,00	0,00
SA2	Saldo (2) Geldfluss aus der Investiven Gebarung (33 - 34)							0,00	0,00	0,00
SA3	Saldo (3) Nettofinanzierungssaldo (Saldo 1 + Saldo 2)							282,00	500,00	-218,00
Finanzierungstätigkeit										
SU 35	Summe Einzahlungen aus der Finanzierungstätigkeit							0,00	0,00	0,00
SU 36	Summe Auszahlungen aus der Finanzierungstätigkeit							0,00	0,00	0,00
SA4	Saldo (4) Geldfluss aus der Finanzierungstätigkeit (35 - 36)							0,00	0,00	0,00
SA5	Saldo (5) Geldfluss aus der voranschlagswirksamen Gebarung (Saldo 3 + Saldo 4)							282,00	500,00	-218,00

		MVAG			Ergebnisrechnung			Finanzierungsrechnung		
		EH	FH	VCQU	RA 2023	VA 2023	RA - VA	RA 2023	VA 2023	RA - VA
771	Maßnahmen zur Förderung des Fremdenverkehrs									
771000	Maßnahmen zur Förderung des Fremdenverkehrs									
Operative Gebarung										
2/771000+808000	Veräußerung von Handelswaren	2116	3116	16	149,60	200,00	-50,40	149,60	200,00	-50,40
2/771000+810000	Erträge Taxi-Dienst	2114	3114	13	300,00	400,00	-100,00	300,00	400,00	-100,00
2/771000+813000	Erträge aus der Auflösung von Investitionszuschüssen (Kapitaltransfers)	2127			2.616,37	1.500,00	1.116,37			
SU 21 / 31	Summe Erträge / Einzahlungen operative Gebarung				3.065,97	2.100,00	965,97	449,60	600,00	-150,40
1/771000-621000	Taxi-Dienst Bhf.-Ort	2222	3222	24	787,35	100,00	687,35	787,35	100,00	687,35
1/771000-680000	Planmäßige Abschreibung	2226			4.374,80	4.000,00	374,80			
1/771000-726000	Beitr. an FVV und Verschönerun	2225	3225	24	9.085,05	7.600,00	1.485,05	9.085,05	7.600,00	1.485,05
1/771000-729000	Sonstige Ausgaben	2225	3225	24	1.050,33	600,00	450,33	1.050,33	600,00	450,33
SU 22 / 32	Summe Aufwendungen / Auszahlungen operative Gebarung				15.297,53	12.300,00	2.997,53	10.922,73	8.300,00	2.622,73
SA 0 / SA 1	(0) Nettoergebnis (21 - 22) / (1) Geldfluss operative Gebarung (31 - 32)				-12.231,56	-10.200,00	-2.031,56	-10.473,13	-7.700,00	-2.773,13
SU 23	Summe Haushaltsrücklagen				0,00	0,00	0,00	0,00	0,00	0,00
SA00	Nettoergebnis nach Zuw./Entn. Haushaltsrücklagen (Saldo 0 +/- SU23)				-12.231,56	-10.200,00	-2.031,56			
Investive Gebarung										
6/771000+301000	Kapitaltransfers von Ländern, Landesfonds und Landeskammern		3331	1 33				21.000,00	20.000,00	1.000,00
SU 33	Summe Einzahlungen investive Gebarung							21.000,00	20.000,00	1.000,00
SU 34	Summe Auszahlungen investive Gebarung							0,00	0,00	0,00
SA2	Saldo (2) Geldfluss aus der Investiven Gebarung (33 - 34)							21.000,00	20.000,00	1.000,00
SA3	Saldo (3) Nettofinanzierungssaldo (Saldo 1 + Saldo 2)							10.526,87	12.300,00	-1.773,13
Finanzierungstätigkeit										
SU 35	Summe Einzahlungen aus der Finanzierungstätigkeit							0,00	0,00	0,00
SU 36	Summe Auszahlungen aus der Finanzierungstätigkeit							0,00	0,00	0,00
SA4	Saldo (4) Geldfluss aus der Finanzierungstätigkeit (35 - 36)							0,00	0,00	0,00
SA5	Saldo (5) Geldfluss aus der voranschlagswirksamen Gebarung (Saldo 3 + Saldo 4)							10.526,87	12.300,00	-1.773,13
78	Förderung von Handel, Gewerbe und Industrie									
789	Sonstige Einrichtungen und Maßnahmen									
789000	Sonstige Einrichtungen und Maßnahmen									
Operative Gebarung										
SU 21 / 31	Summe Erträge / Einzahlungen operative Gebarung				0,00	0,00	0,00	0,00	0,00	0,00
1/789000-759000	Subv. an Unternehmungen	2233	3233	27	5.950,00	2.800,00	3.150,00	5.950,00	2.800,00	3.150,00
SU 22 / 32	Summe Aufwendungen / Auszahlungen operative Gebarung				5.950,00	2.800,00	3.150,00	5.950,00	2.800,00	3.150,00
SA 0 / SA 1	(0) Nettoergebnis (21 - 22) / (1) Geldfluss operative Gebarung (31 - 32)				-5.950,00	-2.800,00	-3.150,00	-5.950,00	-2.800,00	-3.150,00

	MVAG	MVAG VCQU	Ergebnisrechnung			Finanzierungsrechnung				
			EH	FH	RA 2023	VA 2023	RA - VA	RA 2023	VA 2023	RA - VA
SU 23		Summe Haushaltsrücklagen			0,00	0,00	0,00	0,00	0,00	0,00
SA00		Nettoergebnis nach Zuw./Entn. Haushaltsrücklagen (Saldo 0 +/- SU23)			-5.950,00	-2.800,00	-3.150,00			
Investive Gebarung										
SU 33		Summe Einzahlungen investive Gebarung						0,00	0,00	0,00
SU 34		Summe Auszahlungen investive Gebarung						0,00	0,00	0,00
SA2		Saldo (2) Geldfluss aus der Investiven Gebarung (33 – 34)						0,00	0,00	0,00
SA3		Saldo (3) Nettofinanzierungssaldo (Saldo 1 + Saldo 2)						-5.950,00	-2.800,00	-3.150,00
Finanzierungstätigkeit										
SU 35		Summe Einzahlungen aus der Finanzierungstätigkeit						0,00	0,00	0,00
SU 36		Summe Auszahlungen aus der Finanzierungstätigkeit						0,00	0,00	0,00
SA4		Saldo (4) Geldfluss aus der Finanzierungstätigkeit (35 – 36)						0,00	0,00	0,00
SA5		Saldo (5) Geldfluss aus der voranschlagswirksamen Gebarung (Saldo 3 + Saldo 4)						-5.950,00	-2.800,00	-3.150,00

		MVAG	MVAG	VCQU	Ergebnisrechnung			Finanzierungsrechnung		
		EH	FH		RA 2023	VA 2023	RA - VA	RA 2023	VA 2023	RA - VA
8 Dienstleistungen										
81	Öffentliche Einrichtungen (soweit nicht dem Abschnitt 85 zuzuordnen)									
810	Wasserversorgung									
810000	Wasserversorgung									
Operative Gebarung										
2/810000+852000	Gebühren für die Benützung von Gemeindeeinrichtungen und -anlagen	2113	3113	12		5.000,00	-5.000,00	506,17	5.000,00	-4.493,83
SU 21 / 31	Summe Erträge / Einzahlungen operative Gebarung				0,00	5.000,00	-5.000,00	506,17	5.000,00	-4.493,83
1/810000-600000	Energiebezüge	2222	3222	24	2.180,60	5.700,00	-3.519,40	2.180,60	5.700,00	-3.519,40
1/810000-612000	Instandhaltung von Wasser- und Abwasserbauten und -anlagen	2224	3224	24	936,24	1.500,00	-563,76	936,24	1.500,00	-563,76
1/810000-680000	Planmäßige Abschreibung	2226			1.873,81	1.700,00	173,81			
SU 22 / 32	Summe Aufwendungen / Auszahlungen operative Gebarung				4.990,65	8.900,00	-3.909,35	3.116,84	7.200,00	-4.083,16
SA 0 / SA 1	(0) Nettoergebnis (21 - 22) / (1) Geldfluss operative Gebarung (31 - 32)				-4.990,65	-3.900,00	-1.090,65	-2.610,67	-2.200,00	-410,67
SU 23	Summe Haushaltsrücklagen				0,00	0,00	0,00	0,00	0,00	0,00
SA00	Nettoergebnis nach Zuw./Entn. Haushaltsrücklagen (Saldo 0 +/- SU23)				-4.990,65	-3.900,00	-1.090,65			
Investive Gebarung										
SU 33	Summe Einzahlungen investive Gebarung							0,00	0,00	0,00
5/810000-004000	Wasser- und Abwasserbauten und -anlagen		3412	40					80.000,00	-80.000,00
SU 34	Summe Auszahlungen investive Gebarung							0,00	80.000,00	-80.000,00
SA2	Saldo (2) Geldfluss aus der Investiven Gebarung (33 - 34)							0,00	-80.000,00	80.000,00
SA3	Saldo (3) Nettofinanzierungssaldo (Saldo 1 + Saldo 2)							-2.610,67	-82.200,00	79.589,33
Finanzierungstätigkeit										
6/810000+346000	Investitionsdarlehen von Finanzunternehmen		3514	1 55					80.000,00	-80.000,00
SU 35	Summe Einzahlungen aus der Finanzierungstätigkeit							0,00	80.000,00	-80.000,00
SU 36	Summe Auszahlungen aus der Finanzierungstätigkeit							0,00	0,00	0,00
SA4	Saldo (4) Geldfluss aus der Finanzierungstätigkeit (35 - 36)							0,00	80.000,00	-80.000,00
SA5	Saldo (5) Geldfluss aus der voranschlagswirksamen Gebarung (Saldo 3 + Saldo 4)							-2.610,67	-2.200,00	-410,67
816	Öffentliche Beleuchtung und öffentliche Uhren									
816000	Öffentliche Beleuchtung und öffentliche Uhren									
Operative Gebarung										
SU 21 / 31	Summe Erträge / Einzahlungen operative Gebarung				0,00	0,00	0,00	0,00	0,00	0,00
1/816000-600000	Stromverbrauch	2222	3222	24	12.475,84	13.000,00	-524,16	12.475,84	13.000,00	-524,16

		MVAG MVAG VCQU			Ergebnisrechnung			Finanzierungsrechnung		
		EH	FH		RA 2023	VA 2023	RA - VA	RA 2023	VA 2023	RA - VA
1/816000-680000	Planmäßige Abschreibung	2226			2.333,33	2.300,00	33,33			
SU 22 / 32	Summe Aufwendungen / Auszahlungen operative Gebarung				14.809,17	15.300,00	-490,83	12.475,84	13.000,00	-524,16
SA 0 / SA 1	(0) Nettoergebnis (21 - 22) / (1) Geldfluss operative Gebarung (31 - 32)				-14.809,17	-15.300,00	490,83	-12.475,84	-13.000,00	524,16
SU 23	Summe Haushaltsrücklagen				0,00	0,00	0,00	0,00	0,00	0,00
SA00	Nettoergebnis nach Zuw./Entn. Haushaltsrücklagen (Saldo 0 +/- SU23)				-14.809,17	-15.300,00	490,83			
Investive Gebarung										
SU 33	Summe Einzahlungen investive Gebarung							0,00	0,00	0,00
SU 34	Summe Auszahlungen investive Gebarung							0,00	0,00	0,00
SA2	Saldo (2) Geldfluss aus der Investiven Gebarung (33 - 34)							0,00	0,00	0,00
SA3	Saldo (3) Nettofinanzierungssaldo (Saldo 1 + Saldo 2)							-12.475,84	-13.000,00	524,16
Finanzierungstätigkeit										
SU 35	Summe Einzahlungen aus der Finanzierungstätigkeit							0,00	0,00	0,00
SU 36	Summe Auszahlungen aus der Finanzierungstätigkeit							0,00	0,00	0,00
SA4	Saldo (4) Geldfluss aus der Finanzierungstätigkeit (35 - 36)							0,00	0,00	0,00
SA5	Saldo (5) Geldfluss aus der voranschlagswirksamen Gebarung (Saldo 3 + Saldo 4)							-12.475,84	-13.000,00	524,16
817	Friedhöfe (einschließlich Einsegnungshallen und Krematorien)									
817000	Friedhöfe									
Operative Gebarung										
2/817000+852000	Grabverlängerungsgebühr	2113	3113	12	1.825,00	3.000,00	-1.175,00	1.825,00	3.000,00	-1.175,00
2/817000+852100	Aufbahrungshalle	2113	3113	12	1.710,00	2.000,00	-290,00	1.710,00	2.000,00	-290,00
2/817000+852200	Graböffnung	2113	3113	12	3.910,00	6.000,00	-2.090,00	3.910,00	6.000,00	-2.090,00
SU 21 / 31	Summe Erträge / Einzahlungen operative Gebarung				7.445,00	11.000,00	-3.555,00	7.445,00	11.000,00	-3.555,00
1/817000-600000	Strom	2222	3222	24	3.354,16	3.300,00	54,16	3.354,16	3.300,00	54,16
1/817000-613000	Instandhaltung	2224	3224	24	152,80		152,80	152,80		152,80
1/817000-614000	Instandhaltung Aufbahrungshalle	2224	3224	24	1.923,77		1.923,77	1.923,77		1.923,77
1/817000-680000	Planmäßige Abschreibung	2226			2.215,40	2.200,00	15,40			
1/817000-711000	Gebühren für die Benützung von Gemeindevorrichtungen und Anlagen gemäß FAG	2225	3225	24	369,82	400,00	-30,18	369,82	400,00	-30,18
1/817000-728000	Entgelte für sonstige Leistungen	2225	3225	24	4.015,87	3.000,00	1.015,87	4.015,87	3.000,00	1.015,87
SU 22 / 32	Summe Aufwendungen / Auszahlungen operative Gebarung				12.031,82	8.900,00	3.131,82	9.816,42	6.700,00	3.116,42
SA 0 / SA 1	(0) Nettoergebnis (21 - 22) / (1) Geldfluss operative Gebarung (31 - 32)				-4.586,82	2.100,00	-6.686,82	-2.371,42	4.300,00	-6.671,42
SU 23	Summe Haushaltsrücklagen				0,00	0,00	0,00	0,00	0,00	0,00
SA00	Nettoergebnis nach Zuw./Entn. Haushaltsrücklagen (Saldo 0 +/- SU23)				-4.586,82	2.100,00	-6.686,82			
Investive Gebarung										
SU 33	Summe Einzahlungen investive Gebarung							0,00	0,00	0,00

		MVAG			Ergebnisrechnung			Finanzierungsrechnung		
		MVAG EH	MVAG FH	VCQU 41	RA 2023	VA 2023	RA - VA	RA 2023	VA 2023	RA - VA
1/817000-042000	Amts-, Betriebs- und Geschäftsausstattung		3415	2 41				1.062,12		1.062,12
SU 34	Summe Auszahlungen investive Gebarung							1.062,12	0,00	1.062,12
SA2	Saldo (2) Geldfluss aus der Investiven Gebarung (33 – 34)							-1.062,12	0,00	-1.062,12
SA3	Saldo (3) Nettofinanzierungssaldo (Saldo 1 + Saldo 2)							-3.433,54	4.300,00	-7.733,54
Finanzierungstätigkeit										
SU 35	Summe Einzahlungen aus der Finanzierungstätigkeit							0,00	0,00	0,00
SU 36	Summe Auszahlungen aus der Finanzierungstätigkeit							0,00	0,00	0,00
SA4	Saldo (4) Geldfluss aus der Finanzierungstätigkeit (35 – 36)							0,00	0,00	0,00
SA5	Saldo (5) Geldfluss aus der voranschlagswirksamen Gebarung (Saldo 3 + Saldo 4)							-3.433,54	4.300,00	-7.733,54
82	Betriebsähnliche Einrichtungen und Betriebe									
820	Wirtschaftshöfe									
820000	Wirtschaftshöfe									
Operative Gebarung										
SU 21 / 31	Summe Erträge / Einzahlungen operative Gebarung				0,00	0,00	0,00	0,00	0,00	0,00
1/820000-459000	Sonstige Verbrauchsgüter	2221	3221	23	587,42		587,42	560,74		560,74
1/820000-511000	Geldbezüge der Vertragsbediensteten in handwerklicher Verwendung	2211	3211	20	12.065,19		12.065,19	12.065,19		12.065,19
1/820000-580000	Dienstgeberbeiträge zum Ausgleichsfonds für Familienbeihilfen	2212	3212	20	446,42		446,42	446,42		446,42
1/820000-582000	Sonstige Dienstgeberbeiträge zur sozialen Sicherheit	2212	3212	20	2.533,58		2.533,58	2.533,58		2.533,58
1/820000-680000	Planmäßige Abschreibung	2226		2	2.770,50		2.770,50			
SU 22 / 32	Summe Aufwendungen / Auszahlungen operative Gebarung				18.403,11	0,00	18.403,11	15.605,93	0,00	15.605,93
SA 0 / SA 1	(0) Nettoergebnis (21 - 22) / (1) Geldfluss operative Gebarung (31 – 32)				-18.403,11	0,00	-18.403,11	-15.605,93	0,00	-15.605,93
SU 23	Summe Haushaltsrücklagen				0,00	0,00	0,00	0,00	0,00	0,00
SA00	Nettoergebnis nach Zuw./Entn. Haushaltsrücklagen (Saldo 0 +/- SU23)				-18.403,11	0,00	-18.403,11			
Investive Gebarung										
SU 33	Summe Einzahlungen investive Gebarung							0,00	0,00	0,00
1/820000-030000	Werkzeuge und sonstige Erzeugungsmittel		3414	2 41				4.437,73		4.437,73
SU 34	Summe Auszahlungen investive Gebarung							4.437,73	0,00	4.437,73
SA2	Saldo (2) Geldfluss aus der Investiven Gebarung (33 – 34)							-4.437,73	0,00	-4.437,73
SA3	Saldo (3) Nettofinanzierungssaldo (Saldo 1 + Saldo 2)							-20.043,66	0,00	-20.043,66
Finanzierungstätigkeit										
SU 35	Summe Einzahlungen aus der Finanzierungstätigkeit							0,00	0,00	0,00
SU 36	Summe Auszahlungen aus der Finanzierungstätigkeit							0,00	0,00	0,00

		MVAG			Ergebnisrechnung			Finanzierungsrechnung		
		EH	FH	VCQU	RA 2023	VA 2023	RA - VA	RA 2023	VA 2023	RA - VA
SA4	Saldo (4) Geldfluss aus der Finanzierungstätigkeit (35 – 36)							0,00	0,00	0,00
SA5	Saldo (5) Geldfluss aus der voranschlagswirksamen Gebarung (Saldo 3 + Saldo 4)							-20.043,66	0,00	-20.043,66
828	Sonstige Märkte									
828000	Sonstige Märkte									
Operative Gebarung										
2/828000+852000	Marktstandsgebühren	2113	3113	12	35,00	200,00	-165,00	35,00	200,00	-165,00
SU 21 / 31	Summe Erträge / Einzahlungen operative Gebarung				35,00	200,00	-165,00	35,00	200,00	-165,00
SU 22 / 32	Summe Aufwendungen / Auszahlungen operative Gebarung				0,00	0,00	0,00	0,00	0,00	0,00
SA 0 / SA 1	(0) Nettoergebnis (21 - 22) / (1) Geldfluss operative Gebarung (31 – 32)				35,00	200,00	-165,00	35,00	200,00	-165,00
SU 23	Summe Haushaltsrücklagen				0,00	0,00	0,00	0,00	0,00	0,00
SA00	Nettoergebnis nach Zuw./Entn. Haushaltsrücklagen (Saldo 0 +/- SU23)				35,00	200,00	-165,00			
Investive Gebarung										
SU 33	Summe Einzahlungen investive Gebarung							0,00	0,00	0,00
SU 34	Summe Auszahlungen investive Gebarung							0,00	0,00	0,00
SA2	Saldo (2) Geldfluss aus der Investiven Gebarung (33 – 34)							0,00	0,00	0,00
SA3	Saldo (3) Nettofinanzierungssaldo (Saldo 1 + Saldo 2)							35,00	200,00	-165,00
Finanzierungstätigkeit										
SU 35	Summe Einzahlungen aus der Finanzierungstätigkeit							0,00	0,00	0,00
SU 36	Summe Auszahlungen aus der Finanzierungstätigkeit							0,00	0,00	0,00
SA4	Saldo (4) Geldfluss aus der Finanzierungstätigkeit (35 – 36)							0,00	0,00	0,00
SA5	Saldo (5) Geldfluss aus der voranschlagswirksamen Gebarung (Saldo 3 + Saldo 4)							35,00	200,00	-165,00
85	Betriebe mit marktbestimmter Tätigkeit									
850	Betriebe der Wasserversorgung									
850000	Betriebe der Wasserversorgung									
Operative Gebarung										
SU 21 / 31	Summe Erträge / Einzahlungen operative Gebarung				0,00	0,00	0,00	0,00	0,00	0,00
1/850000-612000	Instandhaltung Wasserversorgung	2224	3224	24	554,40		554,40	554,40		554,40
SU 22 / 32	Summe Aufwendungen / Auszahlungen operative Gebarung				554,40	0,00	554,40	554,40	0,00	554,40
SA 0 / SA 1	(0) Nettoergebnis (21 - 22) / (1) Geldfluss operative Gebarung (31 – 32)				-554,40	0,00	-554,40	-554,40	0,00	-554,40
SU 23	Summe Haushaltsrücklagen				0,00	0,00	0,00	0,00	0,00	0,00
SA00	Nettoergebnis nach Zuw./Entn. Haushaltsrücklagen (Saldo 0 +/- SU23)				-554,40	0,00	-554,40			
Investive Gebarung										
SU 33	Summe Einzahlungen investive Gebarung							0,00	0,00	0,00
SU 34	Summe Auszahlungen investive Gebarung							0,00	0,00	0,00
SA2	Saldo (2) Geldfluss aus der Investiven Gebarung (33 – 34)							0,00	0,00	0,00

		MVAG MVAG VCQU			Ergebnisrechnung			Finanzierungsrechnung		
		EH	FH		RA 2023	VA 2023	RA - VA	RA 2023	VA 2023	RA - VA
SA3	Saldo (3) Nettofinanzierungssaldo (Saldo 1 + Saldo 2)							-554,40	0,00	-554,40
Finanzierungstätigkeit										
SU 35	Summe Einzahlungen aus der Finanzierungstätigkeit							0,00	0,00	0,00
SU 36	Summe Auszahlungen aus der Finanzierungstätigkeit							0,00	0,00	0,00
SA4	Saldo (4) Geldfluss aus der Finanzierungstätigkeit (35 – 36)							0,00	0,00	0,00
SA5	Saldo (5) Geldfluss aus der voranschlagswirksamen Gebarung (Saldo 3 + Saldo 4)							-554,40	0,00	-554,40
851	Betriebe der Abwasserbeseitigung									
851000	Betriebe der Abwasserbeseitigung									
Operative Gebarung										
2/851000+813000	Erträge aus der Auflösung von Investitionszuschüssen (Kapitaltransfers)	2127			55.219,55	55.100,00	119,55			
2/851000+850000	Anschlussgebühren	2111	3111	10		20.000,00	-20.000,00		20.000,00	-20.000,00
2/851000+852000	Gebühren für die Benützung von Gemeindeeinrichtungen und -anlagen	2113	3113	12	55.372,20	65.000,00	-9.627,80	53.473,66	65.000,00	-11.526,34
2/851000+860000	Zinsenzuschuß Kommunalkredit	2121	3121	15	6.160,78	6.000,00	160,78	6.160,78	6.000,00	160,78
SU 21 / 31	Summe Erträge / Einzahlungen operative Gebarung				116.752,53	146.100,00	-29.347,47	59.634,44	91.000,00	-31.365,56
1/851000-400000	Geringwertige Wirtschaftsgüter (GWG)	2221	3221	23	26,71	100,00	-73,29	26,71	100,00	-73,29
1/851000-511000	Vertragsbedienstete in handwerklicher Verwendung	2211	3211	20	2.955,24	8.600,00	-5.644,76	2.955,24	8.600,00	-5.644,76
1/851000-580000	Dienstgeberbeiträge zum Ausgleichsfonds für Familienbeihilfen	2212	3212	20	109,32	400,00	-290,68	109,32	400,00	-290,68
1/851000-582000	Sonstige Dienstgeberbeiträge zur sozialen Sicherheit	2212	3212	20	54,68	2.000,00	-1.945,32	54,68	2.000,00	-1.945,32
1/851000-600000	Strom	2222	3222	24	8.922,43	12.000,00	-3.077,57	8.922,43	12.000,00	-3.077,57
1/851000-612000	Instandhaltung von Wasser- u. Kanalanlagen	2224	3224	24	24.853,89	4.000,00	20.853,89	24.853,89	4.000,00	20.853,89
1/851000-650000	Zinsen Kommunalkredit	2241	3241	25	61.393,49	26.800,00	34.593,49	61.393,49	26.800,00	34.593,49
1/851000-657000	Disagien	2244	3244	25	2,06		2,06	2,06		2,06
1/851000-680000	Planmäßige Abschreibung	2226			58.291,68	66.300,00	-8.008,32			
1/851000-700000	Miet- und Pachtaufwand	2223	3223	24	1.936,12	1.800,00	136,12	1.936,12	1.800,00	136,12
1/851000-710000	Öffentliche Abgaben, ohne Gebühren gemäß FAG	2225	3225	24	1.894,05	2.000,00	-105,95	1.894,05	2.000,00	-105,95
1/851000-711000	Gebühren für die Benützung von Gemeindeeinrichtungen und Anlagen gemäß FAG	2225	3225	24	126,46	200,00	-73,54	126,46	200,00	-73,54
1/851000-728000	Entgelte i. sonst. Leistungen v. Gewerbetreibenden	2225	3225	24	50,57	100,00	-49,43	50,57	100,00	-49,43
1/851000-729000	Sonstige Aufwendungen	2225	3225	24	96,41		96,41	96,41		96,41
SU 22 / 32	Summe Aufwendungen / Auszahlungen operative Gebarung				160.713,11	124.300,00	36.413,11	102.421,43	58.000,00	44.421,43
SA 0 / SA 1	(0) Nettoergebnis (21 - 22) / (1) Geldfluss operative Gebarung (31 – 32)				-43.960,58	21.800,00	-65.760,58	-42.786,99	33.000,00	-75.786,99
SU 23	Summe Haushaltsrücklagen				0,00	0,00	0,00	0,00	0,00	0,00

		MVAG		VCQU	Ergebnisrechnung			Finanzierungsrechnung		
		EH	FH		RA 2023	VA 2023	RA - VA	RA 2023	VA 2023	RA - VA
SA00	Nettoergebnis nach Zuw./Entn. Haushaltsrücklagen (Saldo 0 +/- SU23)				-43.960,58	21.800,00	-65.760,58			
Investive Gebarung										
6/851000+300000	Kapitaltransfers von Bund, Bun desfonds und Bundeskammern		3331	33				92.091,22	85.700,00	6.391,22
6/851000+307000	Einmündungsabgabe		3334	34					20.000,00	-20.000,00
SU 33	Summe Einzahlungen investive Gebarung							92.091,22	105.700,00	-13.608,78
1/851000-004000	Wasser- und Abwasserbauten und -anlagen		3412	2 40				10.871,12		10.871,12
SU 34	Summe Auszahlungen investive Gebarung							10.871,12	0,00	10.871,12
SA2	Saldo (2) Geldfluss aus der Investiven Gebarung (33 – 34)							81.220,10	105.700,00	-24.479,90
SA3	Saldo (3) Nettofinanzierungssaldo (Saldo 1 + Saldo 2)							38.433,11	138.700,00	-100.266,89
Finanzierungstätigkeit										
6/851000+341000	Investitionsdarlehen WWF		3511	54				1.127,86	1.200,00	-72,14
SU 35	Summe Einzahlungen aus der Finanzierungstätigkeit							1.127,86	1.200,00	-72,14
1/851000-346100	Investitionsdarlehen von Finanzunternehmen		3614	65				52.167,31	85.400,00	-33.232,69
SU 36	Summe Auszahlungen aus der Finanzierungstätigkeit							52.167,31	85.400,00	-33.232,69
SA4	Saldo (4) Geldfluss aus der Finanzierungstätigkeit (35 – 36)							-51.039,45	-84.200,00	33.160,55
SA5	Saldo (5) Geldfluss aus der voranschlagswirksamen Gebarung (Saldo 3 + Saldo 4)							-12.606,34	54.500,00	-67.106,34
852	Betriebe der Müllbeseitigung									
852000	Betriebe der Müllbeseitigung									
Operative Gebarung										
2/852000+852000	Müllbehandlungsgebühr	2113	3113	12	2.603,41	2.200,00	403,41	2.603,41	2.200,00	403,41
SU 21 / 31	Summe Erträge / Einzahlungen operative Gebarung				2.603,41	2.200,00	403,41	2.603,41	2.200,00	403,41
1/852000-728000	ASZ Personalkosten	2225	3225	24	650,00	700,00	-50,00	650,00	700,00	-50,00
SU 22 / 32	Summe Aufwendungen / Auszahlungen operative Gebarung				650,00	700,00	-50,00	650,00	700,00	-50,00
SA 0 / SA 1	(0) Nettoergebnis (21 - 22) / (1) Geldfluss operative Gebarung (31 – 32)				1.953,41	1.500,00	453,41	1.953,41	1.500,00	453,41
SU 23	Summe Haushaltsrücklagen				0,00	0,00	0,00	0,00	0,00	0,00
SA00	Nettoergebnis nach Zuw./Entn. Haushaltsrücklagen (Saldo 0 +/- SU23)				1.953,41	1.500,00	453,41			
Investive Gebarung										
SU 33	Summe Einzahlungen investive Gebarung							0,00	0,00	0,00
SU 34	Summe Auszahlungen investive Gebarung							0,00	0,00	0,00
SA2	Saldo (2) Geldfluss aus der Investiven Gebarung (33 – 34)							0,00	0,00	0,00
SA3	Saldo (3) Nettofinanzierungssaldo (Saldo 1 + Saldo 2)							1.953,41	1.500,00	453,41
Finanzierungstätigkeit										
SU 35	Summe Einzahlungen aus der Finanzierungstätigkeit							0,00	0,00	0,00
SU 36	Summe Auszahlungen aus der Finanzierungstätigkeit							0,00	0,00	0,00

		MVAG			Ergebnisrechnung			Finanzierungsrechnung		
		MVAG EH	MVAG FH	VCQU	RA 2023	VA 2023	RA - VA	RA 2023	VA 2023	RA - VA
SA4	Saldo (4) Geldfluss aus der Finanzierungstätigkeit (35 – 36)							0,00	0,00	0,00
SA5	Saldo (5) Geldfluss aus der voranschlagswirksamen Gebarung (Saldo 3 + Saldo 4)							1.953,41	1.500,00	453,41
853	Betriebe für die Errichtung und Verwaltung von Wohn- und Geschäftsgebäuden									
853000	Betriebe für die Errichtung und Verwaltung von Wohn- und Geschäftsgebäuden									
Operative Gebarung										
2/853000+811000	Mieteinnahmen-MZG-Wohnung	2115	3115	14	4.154,64	6.000,00	-1.845,36	4.154,64	6.000,00	-1.845,36
2/853000+811100	FF-/MZG Vermietungsertrag	2115	3115	14	6.620,00	6.500,00	120,00	6.620,00	6.500,00	120,00
2/853000+811200	Heizkosten 20%	2115	3115	14	1.355,28	1.500,00	-144,72	1.355,28	1.500,00	-144,72
2/853000+813000	Erträge aus der Auflösung von Investitionszuschüssen (Kapitaltransfers)	2127			183,67		183,67			
6/853000+829910	Sonstige Erträge	2116	3116	1 18		20.000,00	-20.000,00		20.000,00	-20.000,00
2/853000+852000	Müllgebühren	2113	3113	12	137,96	200,00	-62,04	137,96	200,00	-62,04
2/853000+852100	Seuchenvorsorgeabgabe	2113	3113	12	11,90	100,00	-88,10	11,90	100,00	-88,10
6/853000+871000	Kapitaltransfers aus Gemeinde-Bedarfszuweisungsmittel	2121	3121	1 33	200.000,00	100.000,00	100.000,00	200.000,00	100.000,00	100.000,00
SU 21 / 31	Summe Erträge / Einzahlungen operative Gebarung				212.463,45	134.300,00	78.163,45	212.279,78	134.300,00	77.979,78
1/853000-400000	Geringwertige Wirtschaftsgüter (GWG)	2221	3221	23	740,84	100,00	640,84	740,84	100,00	640,84
1/853000-451000	FF-/MZG-Heizkosten	2221	3221	23	2.669,05	3.800,00	-1.130,95	2.669,05	3.800,00	-1.130,95
1/853000-451100	Beheizung Wohnung	2221	3221	23	181,24	500,00	-318,76	181,24	500,00	-318,76
1/853000-459000	Sonstige Verbrauchsgüter	2221	3221	23		100,00	-100,00		100,00	-100,00
1/853000-600000	FF-/MZG-Stromkosten	2222	3222	24	5.459,45	6.900,00	-1.440,55	5.459,45	6.900,00	-1.440,55
1/853000-616000	Instandhaltung Wasserversorgungsanlage	2224	3224	24	1.202,70	1.500,00	-297,30	611,10	1.500,00	-888,90
1/853000-618000	Instandhaltung von sonstigen Anlagen	2224	3224	24		100,00	-100,00		100,00	-100,00
1/853000-650000	Zinsen-Raika-Mehrzweckgebäude	2241	3241	25	556,23	500,00	56,23	556,23	500,00	56,23
1/853000-680000	Planmäßige Abschreibung	2226			16.292,60	15.800,00	492,60			
1/853000-711000	Gebühren Kanal, GVU Wohnungen	2225	3225	24	375,44	400,00	-24,56	375,44	400,00	-24,56
1/853000-711100	Gebühren Rauchfangkehrer Wohnung	2225	3225	24	21,38		21,38	21,38		21,38
1/853000-711200	Gebühren Seuche Wohnung	2225	3225	24	23,80		23,80	23,80		23,80
1/853000-711500	Gebühren FF-/MZG Ohne Steuer	2225	3225	24	2.363,22	2.200,00	163,22	2.363,22	2.200,00	163,22
1/853000-728000	Entgelte f. sonst. Leistungen v. Gewerbetreibenden	2225	3225	24	699,07	500,00	199,07	699,07	500,00	199,07
SU 22 / 32	Summe Aufwendungen / Auszahlungen operative Gebarung				30.585,02	32.400,00	-1.814,98	13.700,82	16.600,00	-2.899,18
SA 0 / SA 1	(0) Nettoergebnis (21 - 22) / (1) Geldfluss operative Gebarung (31 – 32)				181.878,43	101.900,00	79.978,43	198.578,96	117.700,00	80.878,96
SU 23	Summe Haushaltsrücklagen				0,00	0,00	0,00	0,00	0,00	0,00
SA00	Nettoergebnis nach Zuw./Entn. Haushaltsrücklagen (Saldo 0 +/- SU23)				181.878,43	101.900,00	79.978,43			

		MVAG		VCQU	Ergebnisrechnung			Finanzierungsrechnung		
		EH	FH		RA 2023	VA 2023	RA - VA	RA 2023	VA 2023	RA - VA
Investive Gebarung										
6/853000+301000	Kapitaltransfers von Ländern, Landesfonds und Landeskammern		3331	1 33				18.000,00	26.700,00	-8.700,00
SU 33	Summe Einzahlungen investive Gebarung							18.000,00	26.700,00	-8.700,00
1/853000-001000	Grundkauf		3412	2 40				30,80		30,80
5/853000-010000	Gebäude		3413	1 40				31.325,03	266.700,00	-235.374,97
SU 34	Summe Auszahlungen investive Gebarung							31.355,83	266.700,00	-235.344,17
SA2	Saldo (2) Geldfluss aus der Investiven Gebarung (33 – 34)							-13.355,83	-240.000,00	226.644,17
SA3	Saldo (3) Nettofinanzierungssaldo (Saldo 1 + Saldo 2)							185.223,13	-122.300,00	307.523,13
Finanzierungstätigkeit										
SU 35	Summe Einzahlungen aus der Finanzierungstätigkeit							0,00	0,00	0,00
1/853000-346100	Investitionsdarlehen von Finanzunternehmen		3614	65				2.270,63	2.200,00	70,63
SU 36	Summe Auszahlungen aus der Finanzierungstätigkeit							2.270,63	2.200,00	70,63
SA4	Saldo (4) Geldfluss aus der Finanzierungstätigkeit (35 – 36)							-2.270,63	-2.200,00	-70,63
SA5	Saldo (5) Geldfluss aus der voranschlagswirksamen Gebarung (Saldo 3 + Saldo 4)							182.952,50	-124.500,00	307.452,50

		MVAG	MVAG	VCQU	Ergebnisrechnung			Finanzierungsrechnung		
		EH	FH		RA 2023	VA 2023	RA - VA	RA 2023	VA 2023	RA - VA
9 Finanzwirtschaft										
90	Gesonderte Verwaltung									
900	Gesonderte Verwaltung									
900000	Gesonderte Verwaltung									
Operative Gebarung										
2/900000+829000	Sonstige Einnahmen	2116	3116	18		500,00	-500,00		500,00	-500,00
SU 21 / 31	Summe Erträge / Einzahlungen operative Gebarung				0,00	500,00	-500,00	0,00	500,00	-500,00
1/900000-564000	Entschädigung Nebentätigkeit	2211	3211	20	5.898,17	3.800,00	2.098,17	5.898,17	3.800,00	2.098,17
1/900000-729910	Zuführungen an Investiven Haushalt	2225	3225	24	5.113,90	56.000,00	-50.886,10	5.113,90	56.000,00	-50.886,10
SU 22 / 32	Summe Aufwendungen / Auszahlungen operative Gebarung				11.012,07	59.800,00	-48.787,93	11.012,07	59.800,00	-48.787,93
SA 0 / SA 1	(0) Nettoergebnis (21 - 22) / (1) Geldfluss operative Gebarung (31 - 32)				-11.012,07	-59.300,00	48.287,93	-11.012,07	-59.300,00	48.287,93
SU 23	Summe Haushaltsrücklagen				0,00	0,00	0,00	0,00	0,00	0,00
SA00	Nettoergebnis nach Zuw./Entn. Haushaltsrücklagen (Saldo 0 +/- SU23)				-11.012,07	-59.300,00	48.287,93			
Investive Gebarung										
SU 33	Summe Einzahlungen investive Gebarung							0,00	0,00	0,00
SU 34	Summe Auszahlungen investive Gebarung							0,00	0,00	0,00
SA2	Saldo (2) Geldfluss aus der Investiven Gebarung (33 - 34)							0,00	0,00	0,00
SA3	Saldo (3) Nettofinanzierungssaldo (Saldo 1 + Saldo 2)							-11.012,07	-59.300,00	48.287,93
Finanzierungstätigkeit										
SU 35	Summe Einzahlungen aus der Finanzierungstätigkeit							0,00	0,00	0,00
SU 36	Summe Auszahlungen aus der Finanzierungstätigkeit							0,00	0,00	0,00
SA4	Saldo (4) Geldfluss aus der Finanzierungstätigkeit (35 - 36)							0,00	0,00	0,00
SA5	Saldo (5) Geldfluss aus der voranschlagswirksamen Gebarung (Saldo 3 + Saldo 4)							-11.012,07	-59.300,00	48.287,93
91	Kapitalvermögen und Stiftungen ohne eigene Rechtspersönlichkeit									
910	Geldverkehr									
910000	Geldverkehr									
Operative Gebarung										
2/910000+823000	Zinsen der Girokonten	2131	3131	14	3.819,93	200,00	3.619,93	3.819,93	200,00	3.619,93
SU 21 / 31	Summe Erträge / Einzahlungen operative Gebarung				3.819,93	200,00	3.619,93	3.819,93	200,00	3.619,93
1/910000-659000	Geldverkehrsspesen Raika, PSK	2244	3244	24	830,91	700,00	130,91	830,91	700,00	130,91
1/910000-710000	Kest	2225	3225	24	954,95	100,00	854,95	954,95	100,00	854,95
SU 22 / 32	Summe Aufwendungen / Auszahlungen operative Gebarung				1.785,86	800,00	985,86	1.785,86	800,00	985,86
SA 0 / SA 1	(0) Nettoergebnis (21 - 22) / (1) Geldfluss operative Gebarung (31 - 32)				2.034,07	-600,00	2.634,07	2.034,07	-600,00	2.634,07
SU 23	Summe Haushaltsrücklagen				0,00	0,00	0,00	0,00	0,00	0,00

		MVAG			Ergebnisrechnung			Finanzierungsrechnung		
		EH	FH	VCQU	RA 2023	VA 2023	RA - VA	RA 2023	VA 2023	RA - VA
SA00	Nettoergebnis nach Zuw./Entn. Haushaltsrücklagen (Saldo 0 +/- SU23)				2.034,07	-600,00	2.634,07			
Investive Gebarung										
SU 33	Summe Einzahlungen investive Gebarung							0,00	0,00	0,00
SU 34	Summe Auszahlungen investive Gebarung							0,00	0,00	0,00
SA2	Saldo (2) Geldfluss aus der Investiven Gebarung (33 – 34)							0,00	0,00	0,00
SA3	Saldo (3) Nettofinanzierungssaldo (Saldo 1 + Saldo 2)							2.034,07	-600,00	2.634,07
Finanzierungstätigkeit										
SU 35	Summe Einzahlungen aus der Finanzierungstätigkeit							0,00	0,00	0,00
SU 36	Summe Auszahlungen aus der Finanzierungstätigkeit							0,00	0,00	0,00
SA4	Saldo (4) Geldfluss aus der Finanzierungstätigkeit (35 – 36)							0,00	0,00	0,00
SA5	Saldo (5) Geldfluss aus der voranschlagswirksamen Gebarung (Saldo 3 + Saldo 4)							2.034,07	-600,00	2.634,07
92 Öffentliche Abgaben										
920	Ausschließliche Gemeindeabgaben									
920000	Ausschließliche Gemeindeabgaben									
Operative Gebarung										
2/920000+816000	Kostenbeiträge f.Landschaftsabgabe	2114	3114	13	342,31	600,00	-257,69	342,31	600,00	-257,69
2/920000+830000	Grundsteuer A	2111	3111	10	10.161,96	35.000,00	-24.838,04	10.161,96	35.000,00	-24.838,04
2/920000+831000	Grundsteuer B	2111	3111	10	13.611,60	17.000,00	-3.388,40	13.611,60	17.000,00	-3.388,40
2/920000+833000	Kommunalsteuer	2111	3111	10	18.702,14	17.500,00	1.202,14	18.702,14	17.500,00	1.202,14
2/920000+834000	Ortstaxe	2111	3111	10	2.655,45	4.000,00	-1.344,55	2.655,45	4.000,00	-1.344,55
2/920000+838000	Hundeabgabe	2111	3111	10	817,50	900,00	-82,50	817,04	900,00	-82,96
2/920000+841000	Gebrauchsabgabe	2111	3111	10	6.972,59	9.000,00	-2.027,41	6.972,59	9.000,00	-2.027,41
2/920000+849000	Nebenansprüche	2111	3111	10	78,93	100,00	-21,07	56,76	100,00	-43,24
2/920000+850000	Aufschließungsabgabe	2111	3111	10	41.195,63	20.000,00	21.195,63	41.195,63	20.000,00	21.195,63
2/920000+856000	Verwaltungsabgabe	2111	3111	10	1.589,29	3.000,00	-1.410,71	1.523,59	3.000,00	-1.476,41
2/920000+857000	Kommissionsgebühren	2111	3111	10		400,00	-400,00		400,00	-400,00
SU 21 / 31	Summe Erträge / Einzahlungen operative Gebarung				96.127,40	107.500,00	-11.372,60	96.039,07	107.500,00	-11.460,93
SU 22 / 32	Summe Aufwendungen / Auszahlungen operative Gebarung				0,00	0,00	0,00	0,00	0,00	0,00
SA 0 / SA 1	(0) Nettoergebnis (21 - 22) / (1) Geldfluss operative Gebarung (31 – 32)				96.127,40	107.500,00	-11.372,60	96.039,07	107.500,00	-11.460,93
SU 23	Summe Haushaltsrücklagen				0,00	0,00	0,00	0,00	0,00	0,00
SA00	Nettoergebnis nach Zuw./Entn. Haushaltsrücklagen (Saldo 0 +/- SU23)				96.127,40	107.500,00	-11.372,60			
Investive Gebarung										
SU 33	Summe Einzahlungen investive Gebarung							0,00	0,00	0,00
SU 34	Summe Auszahlungen investive Gebarung							0,00	0,00	0,00
SA2	Saldo (2) Geldfluss aus der Investiven Gebarung (33 – 34)							0,00	0,00	0,00
SA3	Saldo (3) Nettofinanzierungssaldo (Saldo 1 + Saldo 2)							96.039,07	107.500,00	-11.460,93

		MVAG	MVAG	VCQU	Ergebnisrechnung			Finanzierungsrechnung		
		EH	FH		RA 2023	VA 2023	RA - VA	RA 2023	VA 2023	RA - VA
Finanzierungstätigkeit										
SU 35	Summe Einzahlungen aus der Finanzierungstätigkeit							0,00	0,00	0,00
SU 36	Summe Auszahlungen aus der Finanzierungstätigkeit							0,00	0,00	0,00
SA4	Saldo (4) Geldfluss aus der Finanzierungstätigkeit (35 – 36)							0,00	0,00	0,00
SA5	Saldo (5) Geldfluss aus der voranschlagswirksamen Gebarung (Saldo 3 + Saldo 4)							96.039,07	107.500,00	-11.460,93
921	Zwischen Ländern und Gemeinden geteilte Abgaben									
921000	Zwischen Ländern und Gemeinden geteilte Abgaben									
Operative Gebarung										
2/921000+861000	Transfers von Ländern, Landesfonds und Landeskammern	2121	3121	15	2.009,15		2.009,15	2.009,15		2.009,15
SU 21 / 31	Summe Erträge / Einzahlungen operative Gebarung				2.009,15	0,00	2.009,15	2.009,15	0,00	2.009,15
SU 22 / 32	Summe Aufwendungen / Auszahlungen operative Gebarung				0,00	0,00	0,00	0,00	0,00	0,00
SA 0 / SA 1	(0) Nettoergebnis (21 - 22) / (1) Geldfluss operative Gebarung (31 – 32)				2.009,15	0,00	2.009,15	2.009,15	0,00	2.009,15
SU 23	Summe Haushaltsrücklagen				0,00	0,00	0,00	0,00	0,00	0,00
SA00	Nettoergebnis nach Zuw./Entn. Haushaltsrücklagen (Saldo 0 +/- SU23)				2.009,15	0,00	2.009,15			
Investive Gebarung										
SU 33	Summe Einzahlungen investive Gebarung							0,00	0,00	0,00
SU 34	Summe Auszahlungen investive Gebarung							0,00	0,00	0,00
SA2	Saldo (2) Geldfluss aus der Investiven Gebarung (33 – 34)							0,00	0,00	0,00
SA3	Saldo (3) Nettofinanzierungssaldo (Saldo 1 + Saldo 2)							2.009,15	0,00	2.009,15
Finanzierungstätigkeit										
SU 35	Summe Einzahlungen aus der Finanzierungstätigkeit							0,00	0,00	0,00
SU 36	Summe Auszahlungen aus der Finanzierungstätigkeit							0,00	0,00	0,00
SA4	Saldo (4) Geldfluss aus der Finanzierungstätigkeit (35 – 36)							0,00	0,00	0,00
SA5	Saldo (5) Geldfluss aus der voranschlagswirksamen Gebarung (Saldo 3 + Saldo 4)							2.009,15	0,00	2.009,15
925	Ertragsanteile an gemeinschaftlichen Bundesabgaben									
925000	Ertragsanteile an gemeinschaftlichen Bundesabgaben									
Operative Gebarung										
2/925000+859000	Ertragsanteile abgest.Bev.Schl üssel	2112	3112	11	365.188,08	386.000,00	-20.811,92	365.188,08	386.000,00	-20.811,92
2/925000+859400	Ertragsanteile ohne Spielbankabgabe	2112	3112	11	4.268,49		4.268,49	4.268,49		4.268,49
SU 21 / 31	Summe Erträge / Einzahlungen operative Gebarung				369.456,57	386.000,00	-16.543,43	369.456,57	386.000,00	-16.543,43
SU 22 / 32	Summe Aufwendungen / Auszahlungen operative Gebarung				0,00	0,00	0,00	0,00	0,00	0,00
SA 0 / SA 1	(0) Nettoergebnis (21 - 22) / (1) Geldfluss operative Gebarung (31 – 32)				369.456,57	386.000,00	-16.543,43	369.456,57	386.000,00	-16.543,43
SU 23	Summe Haushaltsrücklagen				0,00	0,00	0,00	0,00	0,00	0,00
SA00	Nettoergebnis nach Zuw./Entn. Haushaltsrücklagen (Saldo 0 +/- SU23)				369.456,57	386.000,00	-16.543,43			

		MVAG			Ergebnisrechnung			Finanzierungsrechnung		
		EH	FH	VCQU	RA 2023	VA 2023	RA - VA	RA 2023	VA 2023	RA - VA
Investive Gebarung										
SU 33	Summe Einzahlungen investive Gebarung							0,00	0,00	0,00
SU 34	Summe Auszahlungen investive Gebarung							0,00	0,00	0,00
SA2	Saldo (2) Geldfluss aus der Investiven Gebarung (33 – 34)							0,00	0,00	0,00
SA3	Saldo (3) Nettofinanzierungssaldo (Saldo 1 + Saldo 2)							369.456,57	386.000,00	-16.543,43
Finanzierungstätigkeit										
SU 35	Summe Einzahlungen aus der Finanzierungstätigkeit							0,00	0,00	0,00
SU 36	Summe Auszahlungen aus der Finanzierungstätigkeit							0,00	0,00	0,00
SA4	Saldo (4) Geldfluss aus der Finanzierungstätigkeit (35 – 36)							0,00	0,00	0,00
SA5	Saldo (5) Geldfluss aus der voranschlagswirksamen Gebarung (Saldo 3 + Saldo 4)							369.456,57	386.000,00	-16.543,43
94	Finanzzuweisungen und Zuschüsse									
940	Bedarfszuweisungen									
940000	Bedarfszuweisungen									
Operative Gebarung										
2/940000+860000	Transfers von Bund, Bundesfonds und Bundeskammern	2121	3121	15	2.884,00			2.884,00		2.884,00
2/940000+861000	Erweiterte Strukturhilfe	2121	3121	15	38.273,55	45.000,00	-6.726,45	38.273,55	45.000,00	-6.726,45
2/940000+871100	Härteausgleich	2121	3121	33	3.082,61		3.082,61	3.082,61		3.082,61
SU 21 / 31	Summe Erträge / Einzahlungen operative Gebarung				44.240,16	45.000,00	-759,84	44.240,16	45.000,00	-759,84
SU 22 / 32	Summe Aufwendungen / Auszahlungen operative Gebarung				0,00	0,00	0,00	0,00	0,00	0,00
SA 0 / SA 1	(0) Nettoergebnis (21 - 22) / (1) Geldfluss operative Gebarung (31 – 32)				44.240,16	45.000,00	-759,84	44.240,16	45.000,00	-759,84
SU 23	Summe Haushaltsrücklagen				0,00	0,00	0,00	0,00	0,00	0,00
SA00	Nettoergebnis nach Zuw./Entn. Haushaltsrücklagen (Saldo 0 +/- SU23)				44.240,16	45.000,00	-759,84			
Investive Gebarung										
SU 33	Summe Einzahlungen investive Gebarung							0,00	0,00	0,00
SU 34	Summe Auszahlungen investive Gebarung							0,00	0,00	0,00
SA2	Saldo (2) Geldfluss aus der Investiven Gebarung (33 – 34)							0,00	0,00	0,00
SA3	Saldo (3) Nettofinanzierungssaldo (Saldo 1 + Saldo 2)							44.240,16	45.000,00	-759,84
Finanzierungstätigkeit										
SU 35	Summe Einzahlungen aus der Finanzierungstätigkeit							0,00	0,00	0,00
SU 36	Summe Auszahlungen aus der Finanzierungstätigkeit							0,00	0,00	0,00
SA4	Saldo (4) Geldfluss aus der Finanzierungstätigkeit (35 – 36)							0,00	0,00	0,00
SA5	Saldo (5) Geldfluss aus der voranschlagswirksamen Gebarung (Saldo 3 + Saldo 4)							44.240,16	45.000,00	-759,84

		MVAG MVAG VCQU			Ergebnisrechnung			Finanzierungsrechnung		
		EH	FH		RA 2023	VA 2023	RA - VA	RA 2023	VA 2023	RA - VA
941	Sonstige Finanzaufweisungen nach dem FAG									
941000	Sonstige Finanzaufweisungen nach dem FAG									
Operative Gebarung										
2/941000+860000	Finanzaufweisungen des Bundes nach FAG	2121	3121	15	19.248,00	12.000,00	7.248,00	19.248,00	12.000,00	7.248,00
SU 21 / 31	Summe Erträge / Einzahlungen operative Gebarung				19.248,00	12.000,00	7.248,00	19.248,00	12.000,00	7.248,00
SU 22 / 32	Summe Aufwendungen / Auszahlungen operative Gebarung				0,00	0,00	0,00	0,00	0,00	0,00
SA 0 / SA 1	(0) Nettoergebnis (21 - 22) / (1) Geldfluss operative Gebarung (31 - 32)				19.248,00	12.000,00	7.248,00	19.248,00	12.000,00	7.248,00
SU 23	Summe Haushaltsrücklagen				0,00	0,00	0,00	0,00	0,00	0,00
SA00	Nettoergebnis nach Zuw./Entn. Haushaltsrücklagen (Saldo 0 +/- SU23)				19.248,00	12.000,00	7.248,00			
Investive Gebarung										
SU 33	Summe Einzahlungen investive Gebarung							0,00	0,00	0,00
SU 34	Summe Auszahlungen investive Gebarung							0,00	0,00	0,00
SA2	Saldo (2) Geldfluss aus der Investiven Gebarung (33 - 34)							0,00	0,00	0,00
SA3	Saldo (3) Nettofinanzierungssaldo (Saldo 1 + Saldo 2)							19.248,00	12.000,00	7.248,00
Finanzierungstätigkeit										
SU 35	Summe Einzahlungen aus der Finanzierungstätigkeit							0,00	0,00	0,00
SU 36	Summe Auszahlungen aus der Finanzierungstätigkeit							0,00	0,00	0,00
SA4	Saldo (4) Geldfluss aus der Finanzierungstätigkeit (35 - 36)							0,00	0,00	0,00
SA5	Saldo (5) Geldfluss aus der voranschlagswirksamen Gebarung (Saldo 3 + Saldo 4)							19.248,00	12.000,00	7.248,00
99	Jahresergebnis, Übergabe und Übernahme des Jahresergebnisses, Abwicklung der Vorjahre									
990	Überschüsse und Abgänge (soweit nicht zugeordnet)									
990000	Überschüsse und Abgänge									
Operative Gebarung										
SU 21 / 31	Summe Erträge / Einzahlungen operative Gebarung				0,00	0,00	0,00	0,00	0,00	0,00
SU 22 / 32	Summe Aufwendungen / Auszahlungen operative Gebarung				0,00	0,00	0,00	0,00	0,00	0,00
SA 0 / SA 1	(0) Nettoergebnis (21 - 22) / (1) Geldfluss operative Gebarung (31 - 32)				0,00	0,00	0,00	0,00	0,00	0,00
2/990000+895077	Entnahmen von allgemeinen Haushaltsrücklagen	2301			17.243,93			17.243,93		
SU 23	Summe Haushaltsrücklagen				17.243,93	0,00	17.243,93	0,00	0,00	0,00
SA00	Nettoergebnis nach Zuw./Entn. Haushaltsrücklagen (Saldo 0 +/- SU23)				17.243,93	0,00	17.243,93			
Investive Gebarung										
SU 33	Summe Einzahlungen investive Gebarung							0,00	0,00	0,00
SU 34	Summe Auszahlungen investive Gebarung							0,00	0,00	0,00
SA2	Saldo (2) Geldfluss aus der Investiven Gebarung (33 - 34)							0,00	0,00	0,00
SA3	Saldo (3) Nettofinanzierungssaldo (Saldo 1 + Saldo 2)							0,00	0,00	0,00

	MVAG	MVAG	VCQU	Ergebnisrechnung			Finanzierungsrechnung			
				EH	FH		RA 2023	VA 2023	RA - VA	RA 2023
Finanzierungstätigkeit										
SU 35								0,00	0,00	0,00
SU 36								0,00	0,00	0,00
SA4								0,00	0,00	0,00
SA5								0,00	0,00	0,00
991										
991000										
Operative Gebarung										
2/991000+828000	Rückersätze von Ausgaben (MWST)	2116	3116	18	1.814,80	1.200,00	614,80	1.814,80	1.200,00	614,80
SU 21 / 31	Summe Erträge / Einzahlungen operative Gebarung				1.814,80	1.200,00	614,80	1.814,80	1.200,00	614,80
SU 22 / 32	Summe Aufwendungen / Auszahlungen operative Gebarung				0,00	0,00	0,00	0,00	0,00	0,00
SA 0 / SA 1	(0) Nettoergebnis (21 - 22) / (1) Geldfluss operative Gebarung (31 - 32)				1.814,80	1.200,00	614,80	1.814,80	1.200,00	614,80
SU 23	Summe Haushaltsrücklagen				0,00	0,00	0,00	0,00	0,00	0,00
SA00	Nettoergebnis nach Zuw./Entn. Haushaltsrücklagen (Saldo 0 +/- SU23)				1.814,80	1.200,00	614,80			
Investive Gebarung										
SU 33	Summe Einzahlungen investive Gebarung							0,00	0,00	0,00
SU 34	Summe Auszahlungen investive Gebarung							0,00	0,00	0,00
SA2	Saldo (2) Geldfluss aus der Investiven Gebarung (33 - 34)							0,00	0,00	0,00
SA3	Saldo (3) Nettofinanzierungssaldo (Saldo 1 + Saldo 2)							1.814,80	1.200,00	614,80
Finanzierungstätigkeit										
SU 35	Summe Einzahlungen aus der Finanzierungstätigkeit							0,00	0,00	0,00
SU 36	Summe Auszahlungen aus der Finanzierungstätigkeit							0,00	0,00	0,00
SA4	Saldo (4) Geldfluss aus der Finanzierungstätigkeit (35 - 36)							0,00	0,00	0,00
SA5	Saldo (5) Geldfluss aus der voranschlagswirksamen Gebarung (Saldo 3 + Saldo 4)							1.814,80	1.200,00	614,80

Nachweis der Investitionstätigkeit

Vorhaben	Vorhabensbezeichnung		RA 2023	VA 2023	RA - VA	RA Vorjahre	RA Gesamt
Konto	Bezeichnung						
1010000	Softwareumstellung (2022 bis 2024)						
	Auszahlungen - Investitionen - Mittelverwendung		18.197,60	30.000,00	-11.802,40	41.923,20	60.120,80
	Anschaffungs- oder Herstellungskosten		18.197,60	30.000,00	-11.802,40	41.923,20	60.120,80
	5/010000-042000	Server und Laptops Arbeitsplätze				13.441,68	13.441,68
	5/010000-042100	Amts-, Betriebs- und Geschäftsausstattung		30.000,00	-30.000,00	15.225,26	15.225,26
	5/010000-070000	K5 Lizenzen	18.197,60		18.197,60	13.256,26	31.453,86
	Einzahlungen - Finanzierung - Mittelaufbringung		0,00	0,00	0,00	41.923,20	41.923,20
	Mittel aus Geldfluss aus der operativen Gebarung		0,00	0,00	0,00	41.923,20	41.923,20
	6/010000+829910	Sonstige Erträge				41.923,20	41.923,20
	Bedarfszuweisungen/KTZ		0,00	0,00	0,00	0,00	0,00
	Haushaltsrücklagen/Zahlungsmittelreserven		0,00	0,00	0,00	0,00	0,00
	Sonstige Kapitaltransfers und Subventionen		0,00	0,00	0,00	0,00	0,00
	Darlehen		0,00	0,00	0,00	0,00	0,00
	Finanzierungsleasing		0,00	0,00	0,00	0,00	0,00
	Veräußerung langfristiges Vermögen und sonstiges		0,00	0,00	0,00	0,00	0,00
Finanzierungsergebnis 1010000			-18.197,60	-30.000,00	11.802,40	0,00	-18.197,60
	offene Verbindlichkeiten		0,00				
	offene Forderungen		0,00				

Vorhaben	Vorhabensbezeichnung		RA 2023	VA 2023	RA - VA	RA Vorjahre	RA Gesamt
Konto	Bezeichnung						
1612000	Straßen- Brückenbau, Beleuchtung (2020 bis 2099)						
	Auszahlungen - Investitionen - Mittelverwendung		110.954,45	130.000,00	-19.045,55	391.178,64	502.133,09
	Anschaffungs- oder Herstellungskosten		110.954,45	130.000,00	-19.045,55	391.178,64	502.133,09
	5/612000-002000	Ausgaben laufendes Jahr	110.954,45	130.000,00	-19.045,55	391.159,41	502.113,86
	5/612000-006000	Sonstige Grundstückseinrichtun gen				19,23	19,23
	Einzahlungen - Finanzierung - Mittelaufbringung		130.000,00	130.000,00	0,00	391.178,64	521.178,64
	Mittel aus Geldfluss aus der operativen Gebarung		0,00	30.000,00	-30.000,00	-19.004,82	-19.004,82
	5/612000-729910	Zuführung Operativer HH Überschuss aus 2019				-56.400,00	-56.400,00
	5/612000-729911	Zuführung zum inv. HH Überschuss				-19.004,82	-19.004,82
	6/612000+829910	Sonstige Erträge		30.000,00	-30.000,00		
	2/612000+829960	Sonstige Einnahme - Übernahme 2019				56.400,00	56.400,00
	Bedarfszuweisungen/KTZ		130.000,00	100.000,00	30.000,00	300.000,00	430.000,00
	6/612000+871000	Kapitaltransfers aus Gemeinde-Bedarfszuweisungsmittel	130.000,00	100.000,00	30.000,00	140.000,00	270.000,00
	2/612000+871000	Bedarfszuweisung				160.000,00	160.000,00
	Haushaltsrücklagen/Zahlungsmittelreserven		0,00	0,00	0,00	0,00	0,00
	Sonstige Kapitaltransfers und Subventionen		0,00	0,00	0,00	110.183,46	110.183,46
	6/612000+300000	Kapitaltransfers von Bund KIP				39.103,24	39.103,24
	6/612000+300100	Kapitaltransfers von AMA				71.080,22	71.080,22
	Darlehen		0,00	0,00	0,00	0,00	0,00
	Finanzierungsleasing		0,00	0,00	0,00	0,00	0,00
	Veräußerung langfristiges Vermögen und sonstiges		0,00	0,00	0,00	0,00	0,00
Finanzierungsergebnis 1612000			19.045,55	0,00	19.045,55	0,00	19.045,55
	offene Verbindlichkeiten		0,00				
	offene Forderungen		0,00				

Vorhaben	Vorhabensbezeichnung		RA 2023	VA 2023	RA - VA	RA Vorjahre	RA Gesamt
Konto	Bezeichnung						
1710000	Güterwege (2020 bis 2099)						
	Auszahlungen - Investitionen - Mittelverwendung		20.134,00	20.000,00	134,00	72.671,41	92.805,41
	Anschaffungs- oder Herstellungskosten		20.134,00	20.000,00	134,00	72.671,41	92.805,41
	5/710000-002000 Straßenbauten Güterwege		20.134,00	20.000,00	134,00	37.718,84	57.852,84
	5/710000-006000 Güterwegebau					34.952,57	34.952,57
	Einzahlungen - Finanzierung - Mittelaufbringung		20.134,00	20.000,00	134,00	72.671,41	92.805,41
	Mittel aus Geldfluss aus der operativen Gebarung		5.113,90	6.000,00	-886,10	22.044,74	27.158,64
	6/710000+829910 Zuführung vom operativen HH		5.113,90	6.000,00	-886,10	3.039,92	8.153,82
	6/710000+829911 Zuführung vom inv. HH					19.004,82	19.004,82
	Bedarfszuweisungen/KTZ		12.000,00	12.000,00	0,00	39.875,61	51.875,61
	6/710000+301000 Kapitaltransfers von Ländern, Landesfonds und Landeskammern					2.375,61	2.375,61
	6/710000+301001 lfd. Transferzahlung von ST8		6.000,00	6.000,00		15.000,00	21.000,00
	6/710000+871000 Kapitaltransfers aus Gemeinde-Bedarfszuweisungsmittel		6.000,00	6.000,00		6.000,00	12.000,00
	2/710000+871000 Bedarfszuweisungen					16.500,00	16.500,00
	Haushaltsrücklagen/Zahlungsmittelreserven		0,00	0,00	0,00	0,00	0,00
	Sonstige Kapitaltransfers und Subventionen		3.020,10	2.000,00	1.020,10	10.751,06	13.771,16
	6/710000+307000 Interessentenbeiträge					2.368,97	2.368,97
	6/710000+307100 Interessentenbeiträge		3.020,10	2.000,00	1.020,10	882,09	3.902,19
	2/710000+861000 Laufende Tranferzahlungen von ST8					7.500,00	7.500,00
	Darlehen		0,00	0,00	0,00	0,00	0,00
	Finanzierungsleasing		0,00	0,00	0,00	0,00	0,00
	Veräußerung langfristiges Vermögen und sonstiges		0,00	0,00	0,00	0,00	0,00
Finanzierungsergebnis 1710000			0,00	0,00	0,00	0,00	0,00
	offene Verbindlichkeiten		0,00				
	offene Forderungen		0,00				

Vorhaben	Vorhabensbezeichnung		RA 2023	VA 2023	RA - VA	RA Vorjahre	RA Gesamt
Konto	Bezeichnung						
1771001	Dorferneuerung Kapelle (2022 bis 2024)						
	Auszahlungen - Investitionen - Mittelverwendung		0,00	0,00	0,00	45.330,77	45.330,77
	Anschaffungs- oder Herstellungskosten		0,00	0,00	0,00	45.330,77	45.330,77
	5/771000-015000	Dorf- und Stadterneuerung Kulturgut				45.330,77	45.330,77
	Einzahlungen - Finanzierung - Mittelaufbringung		21.000,00	20.000,00	1.000,00	0,00	21.000,00
	Mittel aus Geldfluss aus der operativen Gebarung		0,00	0,00	0,00	0,00	0,00
	Bedarfszuweisungen/KTZ		21.000,00	20.000,00	1.000,00	0,00	21.000,00
	6/771000+301000	Kapitaltransfers von Ländern, Landesfonds und Landeskammern	21.000,00	20.000,00	1.000,00		21.000,00
	Haushaltsrücklagen/Zahlungsmittelreserven		0,00	0,00	0,00	0,00	0,00
	Sonstige Kapitaltransfers und Subventionen		0,00	0,00	0,00	0,00	0,00
	Darlehen		0,00	0,00	0,00	0,00	0,00
	Finanzierungsleasing		0,00	0,00	0,00	0,00	0,00
	Veräußerung langfristiges Vermögen und sonstiges		0,00	0,00	0,00	0,00	0,00
Finanzierungsergebnis 1771001			21.000,00	20.000,00	1.000,00	-45.330,77	-24.330,77
	offene Verbindlichkeiten		0,00				
	offene Forderungen		0,00				

Vorhaben	Vorhabensbezeichnung		RA 2023	VA 2023	RA - VA	RA Vorjahre	RA Gesamt
Konto	Bezeichnung						
1850000	Ortswasserbau (2021 bis 2023)						
	Auszahlungen - Investitionen - Mittelverwendung		0,00	0,00	0,00	4.645,48	4.645,48
	Anschaffungs- oder Herstellungskosten		0,00	0,00	0,00	4.645,48	4.645,48
	5/810000-004000	Wasser- und Abwasserbauten und -anlagen				4.645,48	4.645,48
	Einzahlungen - Finanzierung - Mittelaufbringung		0,00	80.000,00	-80.000,00	4.645,48	4.645,48
	Mittel aus Geldfluss aus der operativen Gebarung		0,00	0,00	0,00	4.645,48	4.645,48
	2/810000+829960	Sonstige Erträge				4.645,48	4.645,48
	Bedarfszuweisungen/KTZ		0,00	0,00	0,00	0,00	0,00
	Haushaltsrücklagen/Zahlungsmittelreserven		0,00	0,00	0,00	0,00	0,00
	Sonstige Kapitaltransfers und Subventionen		0,00	0,00	0,00	0,00	0,00
	Darlehen		0,00	80.000,00	-80.000,00	0,00	0,00
	36/10	Ortswasserbau		80.000,00	-80.000,00		
	Finanzierungsleasing		0,00	0,00	0,00	0,00	0,00
	Veräußerung langfristiges Vermögen und sonstiges		0,00	0,00	0,00	0,00	0,00
Finanzierungsergebnis 1850000			0,00	80.000,00	-80.000,00	0,00	0,00
	offene Verbindlichkeiten		0,00				
	offene Forderungen		0,00				

Vorhaben	Vorhabensbezeichnung		RA 2023	VA 2023	RA - VA	RA Vorjahre	RA Gesamt
Konto	Bezeichnung						
1853000	Mehrzweckgebäude (2020 bis 2025)						
	Auszahlungen - Investitionen - Mittelverwendung		31.325,03	266.700,00	-235.374,97	78.511,08	109.836,11
	Anschaffungs- oder Herstellungskosten		31.325,03	266.700,00	-235.374,97	78.511,08	109.836,11
	5/853000-010000 Gebäude		31.325,03	266.700,00	-235.374,97	78.511,08	109.836,11
	Einzahlungen - Finanzierung - Mittelaufbringung		218.000,00	146.700,00	71.300,00	200.000,00	418.000,00
	Mittel aus Geldfluss aus der operativen Gebarung		0,00	20.000,00	-20.000,00	40.000,00	40.000,00
	6/853000+829910 Sonstige Erträge			20.000,00	-20.000,00		
	2/853000+829960 Sonstige Einnahme - Übernahme 2019					40.000,00	40.000,00
	Bedarfszuweisungen/KTZ		218.000,00	126.700,00	91.300,00	160.000,00	378.000,00
	6/853000+301000 Kapitaltransfers von Ländern, Landesfonds und Landeskammern		18.000,00	26.700,00	-8.700,00		18.000,00
	6/853000+871000 Kapitaltransfers aus Gemeinde-Bedarfszuweisungsmittel		200.000,00	100.000,00	100.000,00	100.000,00	300.000,00
	2/853000+871000 Kapitaltransferzahlungen von L ändern und Landesfonds					40.000,00	40.000,00
	2/853000+871001 Kapitaltransfers aus Gemeinde- Bedarfszuweisungsmittel					20.000,00	20.000,00
	Haushaltsrücklagen/Zahlungsmittelreserven		0,00	0,00	0,00	0,00	0,00
	Sonstige Kapitaltransfers und Subventionen		0,00	0,00	0,00	0,00	0,00
	Darlehen		0,00	0,00	0,00	0,00	0,00
	Finanzierungsleasing		0,00	0,00	0,00	0,00	0,00
	Veräußerung langfristiges Vermögen und sonstiges		0,00	0,00	0,00	0,00	0,00
Finanzierungsergebnis 1853000			186.674,97	-120.000,00	306.674,97	121.488,92	308.163,89
	offene Verbindlichkeiten		0,00				
	offene Forderungen		0,00				

Vorhaben	Vorhabensbezeichnung		RA 2023	VA 2023	RA - VA	RA Vorjahre	RA Gesamt
Konto	Bezeichnung						
2237777	laufende Investitionen 2023 (2023 bis 2023)						
	Auszahlungen - Investitionen - Mittelverwendung		45.317,06	0,00	45.317,06	0,00	45.317,06
	Anschaffungs- oder Herstellungskosten		45.317,06	0,00	45.317,06	0,00	45.317,06
1/010000-020000	Maschinen und maschinelle Anlagen		1.723,24		1.723,24		1.723,24
1/010000-042000	Amts-, Betriebs- und Geschäftsausstattung		1.478,90		1.478,90		1.478,90
1/010000-070000	Lizenzen		110,40		110,40		110,40
1/132000-020000	Maschinen und maschinelle Anlagen		2.488,61		2.488,61		2.488,61
1/211000-020000	Maschinen und maschinelle Anlagen		1.449,67		1.449,67		1.449,67
1/240000-042200	Amts-, Betriebs- und Geschäftsausstattung		18.893,97		18.893,97		18.893,97
1/817000-042000	Amts-, Betriebs- und Geschäftsausstattung		1.062,12		1.062,12		1.062,12
1/820000-030000	Werkzeuge und sonstige Erzeugungsmittel		4.437,73		4.437,73		4.437,73
1/820000-680000	Planmäßige Abschreibung		2.770,50		2.770,50		2.770,50
1/851000-004000	Wasser- und Abwasserbauten und -anlagen		10.871,12		10.871,12		10.871,12
1/853000-001000	Grundkauf		30,80		30,80		30,80
	Einzahlungen - Finanzierung - Mittelaufbringung		16.900,00	0,00	16.900,00	0,00	16.900,00
	Mittel aus Geldfluss aus der operativen Gebarung		0,00	0,00	0,00	0,00	0,00
	Bedarfszuweisungen/KTZ		16.900,00	0,00	16.900,00	0,00	16.900,00
2/240000+301000	Kapitaltransfers von Ländern, Landesfonds und Landeskammern		16.900,00		16.900,00		16.900,00
	Haushaltsrücklagen/Zahlungsmittelreserven		0,00	0,00	0,00	0,00	0,00
	Sonstige Kapitaltransfers und Subventionen		0,00	0,00	0,00	0,00	0,00
	Darlehen		0,00	0,00	0,00	0,00	0,00
	Finanzierungsleasing		0,00	0,00	0,00	0,00	0,00
	Veräußerung langfristiges Vermögen und sonstiges		0,00	0,00	0,00	0,00	0,00
	Finanzierungsergebnis 2237777		-28.417,06	0,00	-28.417,06	0,00	-28.417,06
	offene Verbindlichkeiten		2.696,75				
	offene Forderungen		0,00				

Salden Finanzierungsergebnisse		RA 2023	VA 2023	RA - VA	RA Vorjahre	RA Gesamt
1010000	Softwareumstellung (2022 bis 2024)					
	Auszahlungen - Investitionen - Mittelverwendung	18.197,60	30.000,00	-11.802,40	41.923,20	60.120,80
	Einzahlungen - Finanzierung - Mittelherkunft	0,00	0,00	0,00	41.923,20	41.923,20
		-18.197,60	-30.000,00	11.802,40	0,00	-18.197,60
	offene Verbindlichkeiten	0,00				
	offene Forderungen	0,00				
1612000	Straßen- Brückenbau, Beleuchtung (2020 bis 2099)					
	Auszahlungen - Investitionen - Mittelverwendung	110.954,45	130.000,00	-19.045,55	391.178,64	502.133,09
	Einzahlungen - Finanzierung - Mittelherkunft	130.000,00	130.000,00	0,00	391.178,64	521.178,64
		19.045,55	0,00	19.045,55	0,00	19.045,55
	offene Verbindlichkeiten	0,00				
	offene Forderungen	0,00				
1710000	Güterwege (2020 bis 2099)					
	Auszahlungen - Investitionen - Mittelverwendung	20.134,00	20.000,00	134,00	72.671,41	92.805,41
	Einzahlungen - Finanzierung - Mittelherkunft	20.134,00	20.000,00	134,00	72.671,41	92.805,41
		0,00	0,00	0,00	0,00	0,00
	offene Verbindlichkeiten	0,00				
	offene Forderungen	0,00				
1771001	Dorferneuerung Kapelle (2022 bis 2024)					
	Auszahlungen - Investitionen - Mittelverwendung	0,00	0,00	0,00	45.330,77	45.330,77
	Einzahlungen - Finanzierung - Mittelherkunft	21.000,00	20.000,00	1.000,00	0,00	21.000,00
		21.000,00	20.000,00	1.000,00	-45.330,77	-24.330,77
	offene Verbindlichkeiten	0,00				
	offene Forderungen	0,00				
1850000	Ortswasserbau (2021 bis 2023)					
	Auszahlungen - Investitionen - Mittelverwendung	0,00	0,00	0,00	4.645,48	4.645,48
	Einzahlungen - Finanzierung - Mittelherkunft	0,00	80.000,00	-80.000,00	4.645,48	4.645,48
		0,00	80.000,00	-80.000,00	0,00	0,00
	offene Verbindlichkeiten	0,00				
	offene Forderungen	0,00				

Salden Finanzierungsergebnisse		RA 2023	VA 2023	RA - VA	RA Vorjahre	RA Gesamt
1853000	Mehrzweckgebäude (2020 bis 2025)					
	Auszahlungen - Investitionen - Mittelverwendung	31.325,03	266.700,00	-235.374,97	78.511,08	109.836,11
	Einzahlungen - Finanzierung - Mittelherkunft	218.000,00	146.700,00	71.300,00	200.000,00	418.000,00
		186.674,97	-120.000,00	306.674,97	121.488,92	308.163,89
	offene Verbindlichkeiten	0,00				
	offene Forderungen	0,00				
Saldo Investive Einzelvorhaben		208.522,92	-50.000,00	258.522,92	76.158,15	284.681,07
	offene Verbindlichkeiten	0,00				
	offene Forderungen	0,00				
2237777	laufende Investitionen 2023 (2023 bis 2023)					
	Auszahlungen - Investitionen - Mittelverwendung	45.317,06	0,00	45.317,06	0,00	45.317,06
	Einzahlungen - Finanzierung - Mittelherkunft	16.900,00	0,00	16.900,00	0,00	16.900,00
		-28.417,06	0,00	-28.417,06	0,00	-28.417,06
	offene Verbindlichkeiten	2.696,75				
	offene Forderungen	0,00				
Saldo Sonstige Investitionen		-28.417,06	0,00	-28.417,06	0,00	-28.417,06
	offene Verbindlichkeiten	2.696,75				
	offene Forderungen	0,00				
Saldo der gesamten Investitionstätigkeit		180.105,86	-50.000,00	230.105,86	76.158,15	256.264,01
	offene Verbindlichkeiten	2.696,75				
	offene Forderungen	0,00				

Nachweis Kundenforderungen

Konto	Bezeichnung	Saldo Brutto 31.12.2022	Saldo Brutto 31.12.2023	Netto	USt
Nicht voranschlagswirksame Gebarung					
0/000000+361000	Nächtigungstaxe	7,50	55,00	55,00	0,00
0/000000+361002	Bundesgebühren	0,00	148,60	148,60	0,00
	Summe Nicht voranschlagswirksame Gebarung	7,50	203,60	203,60	0,00
010000 Gemeindeamt					
2/010000+852000	Müllgebühren	-0,79	0,00	0,00	0,00
	Summe 010000 Gemeindeamt	-0,79	0,00	0,00	0,00
029000 Amtsgebäude					
2/029000+852000	Gebühren für die Benützung von Gemeindeeinrichtungen und -anlagen	-144,27	-11,01	-10,01	-1,00
2/029000+852100	Seuchenvorsorgeabgabe	-3,59	0,00	0,00	0,00
	Summe 029000 Amtsgebäude	-147,86	-11,01	-10,01	-1,00
240000 Kindergärten					
2/240000+810000	Leistungserlöse	525,00	46,92	46,92	0,00
	Summe 240000 Kindergärten	525,00	46,92	46,92	0,00
810000 Wasserversorgung					
2/810000+852000	Gebühren für die Benützung von Gemeindeeinrichtungen und -anlagen	506,17	0,00	0,00	0,00
	Summe 810000 Wasserversorgung	506,17	0,00	0,00	0,00
851000 Betriebe der Abwasserbeseitigung					
2/851000+852000	Gebühren für die Benützung von Gemeindeeinrichtungen und -anlagen	13.219,36	15.307,75	13.916,12	1.391,63
6/851000+300000	Kapitaltransfers von Bund, Bundesfonds und Bundeskammern	1.309.690,08	1.217.598,86	1.217.598,86	0,00
6/851000+307000	Einmündungsabgabe	2.147,88	7.163,23	6.512,03	651,20
	Summe 851000 Betriebe der Abwasserbeseitigung	1.325.057,32	1.240.069,84	1.238.027,01	2.042,83
920000 Ausschließliche Gemeindeabgaben					
2/920000+838000	Hundeabgabe	-1,76	-1,30	-1,30	0,00
2/920000+849000	Nebenansprüche	3,00	25,17	25,17	0,00
2/920000+856000	Verwaltungsabgabe	0,00	65,70	65,70	0,00
	Summe 920000 Ausschließliche Gemeindeabgaben	1,24	89,57	89,57	0,00

Konto	Bezeichnung	Saldo Brutto 31.12.2022	Saldo Brutto 31.12.2023	Netto	USt
	Gesamt	Brutto 31.12.2022	Brutto 31.12.2023	Netto	USt
		1.325.948,58	1.240.398,92	1.238.357,09	2.041,83
		Einnahmen	1.240.398,92	1.238.357,09	2.041,83
		Ausgaben	0,00	0,00	0,00

Forderungen

Konto	Bezeichnung	Saldo lt. Konto 31.12.2022	Saldo lt. Konto 31.12.2023	Offen	Differenz
230000	Kurzfristige Forderungen aus Lieferungen und Leistungen	2.672,88	7.358,75	7.358,75	0,00
231000	Langfristige Forderungen aus Lieferungen und Leistungen	0,00	0,00	0,00	0,00
233000	Forderungen aus Abgaben	13.585,62	15.441,31	15.441,31	0,00
283000	Sonst kurzfr.Forderungen	0,00	0,00	0,00	0,00
284000	Sonst. langfr. Forderungen	1.309.690,08	1.217.598,86	1.217.598,86	0,00
284001	KPC Forderungen	0,00	0,00	0,00	0,00
Summe		1.325.948,58	1.240.398,92	1.240.398,92	0,00

Nachweis Lieferantenverbindlichkeiten

Konto	Bezeichnung	Saldo Brutto 31.12.2022	Saldo Brutto 31.12.2023	Netto	USt
	Nicht voranschlagswirksame Gebarung				
9/000000-361001	Müllsäcke - Abrechnung Verband	0,00	95,00	95,00	0,00
	Summe Nicht voranschlagswirksame Gebarung	0,00	95,00	95,00	0,00
010000	Gemeindeamt				
1/010000-456000	Büromaterial	139,44	0,00	0,00	0,00
	Summe 010000 Gemeindeamt	139,44	0,00	0,00	0,00
019000	Repräsentationen				
1/019000-723000	Repräsentationsauslagen	0,00	481,90	481,90	0,00
	Summe 019000 Repräsentationen	0,00	481,90	481,90	0,00
211000	Volksschule				
1/211000-614000	Instandhaltung Gebäude	0,00	526,80	526,80	0,00
	Summe 211000 Volksschule	0,00	526,80	526,80	0,00
240000	Kindergärten				
1/240000-042200	Amts-, Betriebs- und Geschäftsausstattung	0,00	3.236,10	2.696,75	539,35
	Summe 240000 Kindergärten	0,00	3.236,10	2.696,75	539,35
262000	Sportplätze				
1/262000-700000	Anerkennungszins	0,00	365,00	365,00	0,00
	Summe 262000 Sportplätze	0,00	365,00	365,00	0,00
369000	Sonstige Einrichtungen und Maßnahmen				
1/369000-729000	Brauchtumpflege	0,00	400,00	400,00	0,00
	Summe 369000 Sonstige Einrichtungen und Maßnahmen	0,00	400,00	400,00	0,00
520000	Natur- und Landschaftsschutz				
1/520000-778000	Klimaförderung	0,00	500,00	500,00	0,00
	Summe 520000 Natur- und Landschaftsschutz	0,00	500,00	500,00	0,00
612000	Gemeindestraßen				
5/612000-002000	Ausgaben laufendes Jahr	235,80	0,00	0,00	0,00
	Summe 612000 Gemeindestraßen	235,80	0,00	0,00	0,00

Konto	Bezeichnung	Saldo Brutto 31.12.2022	Saldo Brutto 31.12.2023	Netto	USt
820000	Wirtschaftshöfe				
1/820000-459000	Sonstige Verbrauchsgüter	0,00	27,60	26,68	0,92
	Summe 820000 Wirtschaftshöfe	0,00	27,60	26,68	0,92
853000	Betriebe für die Errichtung und Verwaltung von Wohn- und Geschäftsgebäuden				
1/853000-616000	Instandhaltung Wasserversorgungsanlage	0,00	591,60	591,60	0,00
	Summe 853000 Betriebe für die Errichtung und Verwaltung von Wohn- und Geschäftsgebä	0,00	591,60	591,60	0,00
	Gesamt	Brutto 31.12.2022	Brutto 31.12.2023	Netto	USt
		375,24	6.224,00	5.683,73	540,27
		Ausgaben	6.224,00	5.683,73	540,27
		Einnahmen	0,00	0,00	0,00

Verbindlichkeiten

Konto	Bezeichnung	Saldo lt. Konto 31.12.2022	Saldo lt. Konto 31.12.2023	Offen	Differenz
331000	Kurzfristige Verbindlichkeiten aus Lieferungen und Leistungen	375,24	6.224,00	6.224,00	0,00
332000	Langfristige Verbindlichkeiten aus Lieferungen und Leistungen	0,00	0,00	0,00	0,00
333000	Kurzfristige Verbindlichkeiten aus Abgaben	0,00	0,00	0,00	0,00
334000	Sonstige kurzfristige Verbindlichkeiten	0,00	0,00	0,00	0,00
335000	Sonstige langfristige Verbindlichkeiten	0,00	0,00	0,00	0,00
335001	langf. Verbindlichkeiten NÖ Wasserwirtschaftsfonds	0,00	0,00	0,00	0,00
Summe		375,24	6.224,00	6.224,00	0,00

Nettovermögensveränderungsrechnung (Anlage 1d)

Nettovermögensveränderungsrechnung	Saldo der Eröffnungsbilanz	Kumuliertes Nettoergebnis	Haushalts-rücklagen	Neubewertungs-rücklagen	Fremdwährungs-umrechnungs-rücklagen	Summe Nettovermögen
Nettovermögen zum 31.12.2022	363.712,19	92.807,90	2.137.839,13	0,00	0,00	2.594.359,22
1. Änderungen der Ansatz- und Bewertungsmethoden	0,00	0,00	XXXXXXXXXXXXXX	0,00	0,00	0,00
2. Nacherfassung von Vermögenswerten	0,00	0,00	0,00	0,00	0,00	0,00
3. Änderung der erstmaligen Eröffnungsbilanz (gem. § 38 Abs. 8)	0,00	0,00	0,00	0,00	0,00	0,00
Angepasstes Nettovermögen zum 31.12.2022	363.712,19	92.807,90	2.137.839,13	0,00	0,00	2.594.359,22
4. Veränderung aus der Bewertung von zur Veräußerung verfügbarer Finanzinstrumente	XXXXXXXXXXXXXX	XXXXXXXXXXXXXX	XXXXXXXXXXXXXX	0,00	XXXXXXXXXXXXXX	0,00
5. Veränderung aus der Bewertung von Beteiligungen	XXXXXXXXXXXXXX	XXXXXXXXXXXXXX	XXXXXXXXXXXXXX	0,00	XXXXXXXXXXXXXX	0,00
6. Veränderung aus der Umrechnung von Vermögen und Fremdmittel in fremder Währung	XXXXXXXXXXXXXX	XXXXXXXXXXXXXX	XXXXXXXXXXXXXX	XXXXXXXXXXXXXX	0,00	0,00
Summe Nettoveränderung, die nicht in die Ergebnisrechnung eingegangen ist						
7. Nettoergebnis des Finanzjahres (SA0)	XXXXXXXXXXXXXX	-17.303,37	XXXXXXXXXXXXXX	XXXXXXXXXXXXXX	XXXXXXXXXXXXXX	-17.303,37
8. Zuweisung und Entnahmen von Haushaltsrücklagen (SU23)	XXXXXXXXXXXXXX	13.679,05	-13.679,05	XXXXXXXXXXXXXX	XXXXXXXXXXXXXX	0,00
Nettovermögen zum 31.12.2023	363.712,19	89.183,58	2.124.160,08	0,00	0,00	2.577.055,85

Nachweis über Transferzahlungen (Anlage 6a)

Haushaltskonto	Bezeichnung Ansatz	Bezeichnung Post	Summe Einzahlungen	Summe Auszahlungen
Transferzahlungen von/an Bund, Bundesfonds, Bundeskammern				
Gesamtsumme Transferzahlungen von/an Bund, Bundesfonds, Bundeskammern			120.384,00	0,00
Summe Kapitaltransfers			92.091,22	0,00
Summe Laufende Transfers			28.292,78	0,00
2/851000+860000	Betriebe der Abwasserbeseitigung	Zinsenzuschuß Kommunalkredit	6.160,78	
2/940000+860000	Bedarfszuweisungen	Transfers von Bund, Bundesfonds und Bundeskammern	2.884,00	
2/941000+860000	Sonstige Finanzaufweisungen nach dem FAG	Finanzaufweisungen des Bundes nach FAG	19.248,00	
6/851000+300000	Betriebe der Abwasserbeseitigung	Kapitaltransfers von Bund, Bundesfonds und Bundeskammern	92.091,22	
Transferzahlungen von/an Länder, Landesfonds, Landesammern				
Gesamtsumme Transferzahlungen von/an Länder, Landesfonds, Landesammern			501.046,09	69.720,09
Summe Kapitaltransfers			61.900,00	0,00
Summe Laufende Transfers			439.146,09	69.720,09
2/024000+816000	Wahlangelegenheiten	Ersätze vom Land	615,32	
2/240000+301000	Kindergärten	Kapitaltransfers von Ländern, Landesfonds und Landesammern	16.900,00	
2/240000+861000	Kindergärten	Kostenersätze - KG-Helferin	15.492,50	
2/240000+861100	Kindergärten	Transfers von Ländern, Landesfonds und Landesammern	13.299,00	
2/921000+861000	Zwischen Ländern und Gemeinden geteilte Abgaben	Transfers von Ländern, Landesfonds und Landesammern	2.009,15	
2/925000+859000	Ertragsanteile an gemeinschaftlichen Bundesabgaben	Ertragsanteile abgest. Bev. Schl. üssel	365.188,08	
2/925000+859400	Ertragsanteile an gemeinschaftlichen Bundesabgaben	Ertragsanteile ohne Spielbankabgabe	4.268,49	
2/940000+861000	Bedarfszuweisungen	Erweiterte Strukturhilfe	38.273,55	
6/710000+301001	Land- und forstwirtschaftlicher Wegebau	lfd. Transferzahlung von ST8	6.000,00	
6/771000+301000	Maßnahmen zur Förderung des Fremdenverkehrs	Kapitaltransfers von Ländern, Landesfonds und Landesammern	21.000,00	
6/853000+301000	Betriebe für die Errichtung und Verwaltung von Wohn- und Geschäftsgebäuden	Kapitaltransfers von Ländern, Landesfonds und Landesammern	18.000,00	
1/419000-751100	Sonstige Einrichtungen und Maßnahmen	Sozialhilfe-Umlage		57.280,35
1/439000-751000	Sonstige Einrichtungen und Maßnahmen	Kinder- u. Jugendhilfe-Umlage		10.990,88
1/510000-751000	Medizinische Bereichsversorgung	Kosten Gemeindeärztl. Dienst		1.448,86

Haushaltskonto	Bezeichnung Ansatz	Bezeichnung Post	Summe Einzahlungen	Summe Auszahlungen
Transferzahlungen von/an Gemeinden, Gemeindeverbände, Gemeindefonds				
Gesamtsumme Transferzahlungen von/an Gemeinden, Gemeindeverbände, Gemeindefonds			0,00	156.576,18
Summe Kapitaltransfers			0,00	0,00
Summe Laufende Transfers			0,00	156.576,18
1/022000-752000	Standesamt	Standesamt Beitrag an Verband		616,88
1/211000-720000	Volksschule	Schulumlage Gde. Frankenfels		10.226,65
1/212000-720000	Hauptschulen	Schulumlagen-neue Mittelschule		26.433,30
1/213000-720000	Sonderschulen	Sonderschule (ASO Mank)		7.300,00
1/214000-720000	Schulen der Polytechnischen Lehrgänge	Poly-kirchberg-Schulerh.Beitra g		8.644,78
1/320000-757000	Ausbildung in Musik und darstellender Kunst	Beiträge an Privatschule (Musikschule)		2.556,59
1/562000-752000	Sprengelbeiträge	NÖKAS		100.795,83
1/562100-752000	Sprengelbeiträge	NÖKAS Verwaltungsaufwand		2,15
Transferzahlungen von/an Sozialversicherungsträger				
Gesamtsumme Transferzahlungen von/an Sozialversicherungsträger			0,00	0,00
Summe Kapitaltransfers			0,00	0,00
Summe Laufende Transfers			0,00	0,00
Transferzahlungen von/an sonst. Träger des öffentlichen Rechts				
Gesamtsumme Transferzahlungen von/an sonst. Träger des öffentlichen Rechts			0,00	7.026,07
Summe Kapitaltransfers			0,00	0,00
Summe Laufende Transfers			0,00	7.026,07
1/163000-754000	Freiwillige Feuerwehren	Subventionen an FF		7.026,07
Gesamtsumme			621.430,09	233.322,34

Nachweis über Haushaltsrücklagen und
Zahlungsmittelreserven (Anlage 6b)

Haushaltsrücklagen		Rücklagenstand	Zuführungen	Entnahmen	Rücklagenstand	Zahlungsmittelreserven		
Nr.	Verwendungszweck	31.12.2022			31.12.2023	31.12.2022	31.12.2023	Konto-/Sparbuchnummer
8/9990934/00001	Rücklage Gemeindeamt für Jubiläumszuwendungen	18.806,62	485,36	121,34	19.170,64	18.806,62	19.170,64	ZW 06 294010
8/9990934/00002	Rücklage Ankauf Feuerwehrauto	75.018,84	1.936,10	484,03	76.470,91	75.018,84	76.470,91	ZW 07 294020
8/9990934/00003	Rücklage TBE Abfertigung	22.328,77	576,27	144,07	22.760,97	22.328,77	22.760,97	ZW 08 294030
8/9990934/00004	Rücklage TBE Jubiläumszuwendungen	11.977,45	309,13	77,28	12.209,30	11.977,45	12.209,30	ZW 09 294040
8/9990934/00005	Rücklage Ansparung Hölzerne Kirche	2.412,15	1.084,74		3.496,89	2.412,15	3.496,89	ZW 10 294050
Zweckgebundene Haushaltsrücklagen		130.543,83	4.391,60	826,72	134.108,71	130.543,83	134.108,71	
8/9997935/00001	Haushaltspotenzial Rücklage	0,00		17.243,93	-17.243,93			
8/9997935/00002	Rücklage Eröffnungsrücklage	2.007.295,30			2.007.295,30			
Allg. Rücklage ohne Zahlungsmittelreserve		2.007.295,30	0,00	17.243,93	1.990.051,37			
Gesamtsummen		2.137.839,13	4.391,60	18.070,65	2.124.160,08	130.543,83	134.108,71	

Einzelnachweis über Finanzschulden und Schuldendienst
(Anlage 6c)

Kontonummer Darlehensnr.	Ansatz	Darlehensgeber/Staat Aktenzahl	Verwendungszweck Genehmigungsdatum/-vermerk	Beschluss- Datum	Zinssatz Zinsindikator	Währung	Laufzeit
1. Darlehen für Investitionszwecke							
1.1. ... von Trägern des öffentlichen Rechts							
1.1.1. ... von Bund, Bundesfonds, Bundeskammern							
1.1.2. ... von Ländern, Landesfonds, Landeskammern							
1.1.3. ... von Gemeinden, Gemeindeverbänden, Gemeindefonds							
1.1.4. ... von Sozialversicherungsträgern							
1.1.5. ... von sonstigen Trägern des öffentlichen Rechts							
1.2. ... von Beteiligungen der Gebietskörperschaft (ohne Finanzunternehmungen)							
1.3. ... von Unternehmen (ohne Beteiligungen und ohne Finanzunternehmungen)							
1.4. ... von Finanzunternehmen							
1.4.1. ... von Finanzunternehmen im Inland							
35 1	211000	Hypo NÖ/AT 07350189003	VS Wohnung, 07350189003	VS Wohnung	0,000%	EUR	18.09.1980 - 30.04.2030
1.4.2. ... von Finanzunternehmen im Ausland							
1.5. ... von Sonstigen							

Zwischensumme**2. Finanzschulden für den laufenden Aufwand**

2.1. ... von Trägern des öffentlichen Rechts

2.1.1. ... von Bund, Bundesfonds, Bundeskammern

2.1.2. ... von Ländern, Landesfonds, Landeskammern

37 8	851000	NÖ Wasserwirtschaftsfonds/AT	ABA, 602525171	ABA	0,000%	EUR	01.01.2014 - 31.12.2049
---------	--------	------------------------------	----------------	-----	--------	-----	----------------------------

2.1.3. ... von Gemeinden, Gemeindeverbänden, Gemeindefonds

2.1.4. ... von Sozialversicherungsträgern

2.1.5. ... von sonstigen Trägern des öffentlichen Rechts

2.2. ... von Beteiligungen der Gebietskörperschaft (ohne Finanzunternehmungen)

Kontonummer Darlehensnr.	Darlehenshöhe Gesamt	Buchwert 31.12.2022	Zugang	Tilgung	Zinsen	Summe Schuldendienst	Schuldendienst- ersätze	Buchwert 31.12.2023	Kursgewinn/ -verlust	Buchwert inkl. KG/KV	Netto Schuldendienst
35 1	18.894,94	4.062,48		527,53	39,31	566,84		3.534,95		3.534,95	566,84
		4.062,48	0,00	527,53	39,31	566,84	0,00	3.534,95	0,00	3.534,95	566,84
37 8	92.534,99	110.959,49	1.127,86		1.127,86	1.127,86		112.087,35		112.087,35	1.127,86

Kontonummer Darlehensnr.	Ansatz	Darlehensgeber/Staat Aktenzahl	Verwendungszweck Genehmigungsdatum/-vermerk	Beschluss- Datum	Zinssatz Zinsindikator	Währung	Laufzeit
2.3. ... von Unternehmen (ohne Beteiligungen und ohne Finanzunternehmen)							
2.4. ... von Finanzunternehmen							
2.4.1. ... von Finanzunternehmen im Inland							
35 7	853000	Hypo NÖ/AT	Wohnung FF-/MZG, 07320782001		0,000%	EUR	01.01.2004 - 31.12.2039
36 3	853000	Raiba Mittles Mostviertel/AT	Wohnungsbau FF-/MZG, 3-25.800.020		0,000%	EUR	01.01.2002 - 31.12.2024
36 6	851000	Raiba Mittles Mostviertel/AT	ABA Raiba Kredit, 300.0580.5007		0,000%	EUR	01.01.2015 - 31.12.2039
2.4.2. ... von Finanzunternehmen im Ausland							
2.5. ... von Sonstigen							

Zwischensumme

SUMME (1 und 2)

Davon ohne A85-89

Davon A85-89

Kontonummer Darlehensnr.	Darlehenshöhe Gesamt	Buchwert 31.12.2022	Zugang	Tilgung	Zinsen	Summe Schuldendienst	Schuldendienst- ersätze	Buchwert 31.12.2023	Kursgewinn/ -verlust	Buchwert inkl. KG/KV	Netto Schuldendienst
35 7	61.481,22	54.281,53		1.119,81	540,03	1.659,84		53.161,72		53.161,72	1.659,84
36 3	15.406,64	2.159,01		1.150,82	16,20	1.167,02		1.008,19		1.008,19	1.167,02
36 6	2.188.000,00	1.546.857,23		52.167,31	60.265,63	112.432,94		1.494.689,92		1.494.689,92	112.432,94
		1.714.257,26	1.127,86	54.437,94	61.949,72	116.387,66	0,00	1.660.947,18	0,00	1.660.947,18	116.387,66
		1.718.319,74	1.127,86	54.965,47	61.989,03	116.954,50	0,00	1.664.482,13	0,00	1.664.482,13	116.954,50
		4.062,48	0,00	527,53	39,31	566,84	0,00	3.534,95	0,00	3.534,95	566,84
		1.714.257,26	1.127,86	54.437,94	61.949,72	116.387,66	0,00	1.660.947,18	0,00	1.660.947,18	116.387,66

Nachweis über hausinterne Vergütungen (Anlage 6f)

Gruppenebene		Erträge	Aufwendungen
0	Vertretungskörper und allgemeine Verwaltung	0,00	0,00
1	Öffentliche Ordnung und Sicherheit	0,00	0,00
2	Unterricht, Erziehung, Sport und Wissenschaft	0,00	0,00
3	Kunst, Kultur und Kultus	0,00	0,00
4	Soziale Wohlfahrt und Wohnbauförderung	0,00	0,00
5	Gesundheit	0,00	0,00
6	Straßen- und Wasserbau, Verkehr	0,00	0,00
7	Wirtschaftsförderung	0,00	0,00
8	Dienstleistungen	0,00	0,00
9	Finanzwirtschaft	0,00	0,00
Summe		0,00	0,00
Nicht voranschlagswirksame Gebarung		Mittelaufbringung	Mittelverwendung
270	Finanzamt Vorsteuerbeträge (nicht voranschlagswirksame Gebarung)	0,00	0,00
360	Umsatzsteuer (nicht voranschlagswirksame Gebarung)	0,00	0,00
Summe		0,00	0,00

Anlagenspiegel Einzelkonten (Anlage 6g)

Ansatz MVAG Konto	Bezeichnung	Inbetrieb- nahme	RND	ND	Buchwert 31.12.2022	Zugänge/ + Umbuchungen -	Abgänge/ -	Wertaufholung+/ Wertminderung-	Abschreibung	Buchwert 31.12.2023
010000 Gemeindeamt					51.000,41	21.510,14	0,00	0,00	8.649,95	63.860,60
1010	Immaterielle Vermögenswerte				11.930,63	18.308,00	0,00	0,00	2.709,71	27.528,92
4/0440001/00002	K5 Finanz Software	04.05.2022	8,0	10,0	11.930,63	0,00	0,00	0,00	1.325,63	10.605,00
4/0440001/00003	ELAK Lizenzen	12.09.2023	9,5	10,0	0,00	18.308,00	0,00	0,00	1.384,08	16.923,92
1021	Grundstücke, Grundstückseinrichtungen und Infrastruktur				7.000,00	0,00	0,00	0,00	0,00	7.000,00
1/0020001/00069	Grundstück Nr. 849/1, Holzschuppen Gemeindeförderung 01.01.2019				7.000,00	0,00	0,00	0,00	0,00	7.000,00
1025	Technische Anlagen, Fahrzeuge und Maschinen				2.780,31	1.723,24	0,00	0,00	474,06	4.029,49
2/0190003/00001	Heizungspumpe Gemeindeamt	24.10.2022	8,5	10,0	2.780,31	1.723,24	0,00	0,00	474,06	4.029,49
1026	Amts-, Betriebs- und Geschäftsausstattung				29.289,47	1.478,90	0,00	0,00	5.466,18	25.302,19
2/0290001/00001	Fahnen Österreich, NÖ, Gde	26.09.2023	7,5	8,0	0,00	1.478,90	0,00	0,00	92,43	1.386,47
4/0110002/00001	WC im Gemeindeamt	01.07.2020	6,5	10,0	2.974,50	0,00	0,00	0,00	396,60	2.577,90
4/0110002/00005	Bürgermeisterbüro Einrichtung - Amts-, Betriebs- Büro	01.07.2019	5,5	10,0	260,00	0,00	0,00	0,00	0,00	260,00
4/0110002/00009	2 Arbeitsplätze mit Cloud Einrichtung - Amts-, Betriebs- Ein	01.07.2019	0,0	4,0	476,50	0,00	0,00	0,00	476,50	0,00
4/0180001/00001	Server Gemeindeamt	14.03.2022	5,0	7,0	6.595,20	0,00	0,00	0,00	1.099,20	5.496,00
4/0180003/00001	PC Gemeindezeitung 1 Arbeitsplatz	01.01.2020	0,0	4,0	372,34	0,00	0,00	0,00	372,34	0,00
4/0180003/00002	Bindeggerät Gemeindeamt	01.07.2020	0,5	4,0	400,50	0,00	0,00	0,00	267,00	133,50
4/0180003/00004	Laptop Amtsleitung Gemeindeamt	14.03.2022	2,0	4,0	1.052,52	0,00	0,00	0,00	350,84	701,68
4/0180003/00005	Laptop Buchhaltung Gemeindeamt	14.03.2022	2,0	4,0	1.052,52	0,00	0,00	0,00	350,84	701,68
4/0180003/00006	Laptop Bürgermeister Gemeindeamt	14.03.2022	2,0	4,0	1.219,26	0,00	0,00	0,00	406,42	812,84
4/0440001/00001	Software Gemdat	14.03.2022	8,0	10,0	14.886,13	0,00	0,00	0,00	1.654,01	13.232,12
029000 Amtsgebäude					7.175,00	0,00	0,00	0,00	0,00	7.175,00
1021	Grundstücke, Grundstückseinrichtungen und Infrastruktur				7.175,00	0,00	0,00	0,00	0,00	7.175,00
1/0010001/00002	Grundstück Nr. .245, Gemeinde, Nebenfläche Grundstücke 01.01.2019				3.185,00	0,00	0,00	0,00	0,00	3.185,00
1/0020001/00068	Grundstück Nr. .245, Amtsgebäude Grundstücke und Grur 01.01.2019				3.990,00	0,00	0,00	0,00	0,00	3.990,00
1022	Gebäude und Bauten				0,00	0,00	0,00	0,00	0,00	0,00
2/0060001/00001	Gemeindeamt Schwarzenbach Gebäude / Gebäude Gemei 01.01.1957	50,0	50,0	0,00	0,00	0,00	0,00	0,00	0,00	0,00
2/0060001/00006	Gemeindeförderung - 3 Wohnungen Gebäude / Wohnbaut 01.01.2019	50,0	50,0	0,00	0,00	0,00	0,00	0,00	0,00	0,00
132000 Gesundheitspolizei					0,00	2.488,61	0,00	0,00	248,86	2.239,75
1025	Technische Anlagen, Fahrzeuge und Maschinen				0,00	2.488,61	0,00	0,00	248,86	2.239,75
2/0130002/00001	Defibrillator	12.04.2023	9,0	10,0	0,00	2.488,61	0,00	0,00	248,86	2.239,75
163000 Freiwillige Feuerwehren					150.397,55	0,00	0,00	0,00	3.180,43	147.217,12
1025	Technische Anlagen, Fahrzeuge und Maschinen				148.564,97	0,00	0,00	0,00	2.264,14	146.300,83
3/0190003/00001	Tauchpumpen FF	24.06.2022	8,0	10,0	3.628,24	0,00	0,00	0,00	403,14	3.225,10
4/0150001/00001	VW Caddy	01.07.2020	16,5	20,0	32.567,50	0,00	0,00	0,00	1.861,00	30.706,50

Ansatz MVAG Konto	Bezeichnung	Inbetrieb- nahme	RND	ND	Buchwert 31.12.2022	Zugänge/ + Umbuchungen -	Abgänge/	Wertaufholung+/ Wertminderung-	Abschreibung	Buchwert 31.12.2023
4/0150002/00001	Tankkraftwagen Fahrzeuge - Amts-, Betriebs- u	01.01.2002	3,0	25,0	68.800,00	0,00	0,00	0,00	0,00	68.800,00
4/0150002/00002	Landrover Fahrzeuge - Amts-, Betriebs- u Fahrzeuge	01.01.2004	5,0	25,0	28.800,00	0,00	0,00	0,00	0,00	28.800,00
4/0150002/00003	Mannschaftstransportfahrzeug Fahrzeuge - Amts-, Betriebs	01.01.2010	11,0	25,0	14.769,23	0,00	0,00	0,00	0,00	14.769,23
4/0150002/00004	Unimog Fahrzeuge - Amts-, Betriebs- u	01.01.2019	25,0	25,0	0,00	0,00	0,00	0,00	0,00	0,00
1026	Amts-, Betriebs- und Geschäftsausstattung				1.832,58	0,00	0,00	0,00	916,29	916,29
2/0360003/00001	Dienstkleidung FF	23.06.2022	1,0	3,0	1.832,58	0,00	0,00	0,00	916,29	916,29
4/0110002/00006	Büro im FF-Haus Einrichtung - Amts-, Betriebs- Büro	01.01.2019	10,0	10,0	0,00	0,00	0,00	0,00	0,00	0,00
4/0180003/00003	2 Arbeitsplätze mit PC Einrichtung - Amts-, Betriebs- EDV/IT	01.01.2004	10,0	10,0	0,00	0,00	0,00	0,00	0,00	0,00
211000 Volksschule					3.675,00	1.449,67	0,00	0,00	144,97	4.979,70
1021	Grundstücke, Grundstückseinrichtungen und Infrastruktur				3.675,00	0,00	0,00	0,00	0,00	3.675,00
1/0020001/00002	Grundstück Nr. .137 / Volkssch ule Grundstück Grundstück	01.01.2019			3.675,00	0,00	0,00	0,00	0,00	3.675,00
1022	Gebäude und Bauten				0,00	0,00	0,00	0,00	0,00	0,00
2/0060001/00003	Wohnungen im VS-Gebäude Gebäude / Wohnbauten Mass	01.01.2019	0,0	4,0	0,00	0,00	0,00	0,00	0,00	0,00
1025	Technische Anlagen, Fahrzeuge und Maschinen				0,00	1.449,67	0,00	0,00	144,97	1.304,70
2/0340002/00001	Tiefkühlschrank mit Glastür für Schmankerlbox	15.06.2023	9,0	10,0	0,00	1.449,67	0,00	0,00	144,97	1.304,70
1026	Amts-, Betriebs- und Geschäftsausstattung				0,00	0,00	0,00	0,00	0,00	0,00
4/0110002/00008	Turnsaal Einrichtung - Amts-, Betriebs- Einrichtung Turnhal	01.01.2019	0,0	0,0	0,00	0,00	0,00	0,00	0,00	0,00
240000 Kindergärten					7.088,34	21.590,72	16.900,00	0,00	3.256,53	8.522,53
1022	Gebäude und Bauten				0,00	0,00	0,00	0,00	0,00	0,00
2/0060001/00002	Kinderbetreuung Schwarzenbach in ehem. Volksschule Ge	01.01.2019	0,0	4,0	0,00	0,00	0,00	0,00	0,00	0,00
1026	Amts-, Betriebs- und Geschäftsausstattung				7.088,34	21.590,72	0,00	0,00	4.146,00	24.533,06
2/0180003/00001	Laptop Tagesbetreuungseinrichtung	05.10.2023	3,5	4,0	0,00	590,82	0,00	0,00	73,85	516,97
4/0110002/00011	Bewegungsraum Geräteinstandsetzung 2023	22.06.2023	9,0	10,0	0,00	20.664,93	0,00	0,00	2.829,19	17.835,74
4/0110002/00002	TBE Schlafraum	01.01.2020	6,0	10,0	1.229,51	0,00	0,00	0,00	175,64	1.053,87
4/0110002/00003	TBE Betreuungsraum neue Einrichtung	01.01.2021	7,0	10,0	5.858,83	334,97	0,00	0,00	1.067,32	5.126,48
1311	Investitionszuschüsse von Trägern öffentlichen Rechts				0,00	0,00	16.900,00	0,00	-889,47	-16.010,53
4/0110002/00012	Bewegungsraum Geräteinstandsetzung 2023 Investitionskc	19.10.2023	9,0	9,5	0,00	0,00	16.900,00	0,00	-889,47	-16.010,53
381000 Massnahmen der Kulturpflege					802,81	0,00	0,00	0,00	-104,94	907,75
1021	Grundstücke, Grundstückseinrichtungen und Infrastruktur				1.694,81	0,00	0,00	0,00	0,00	1.694,81
4/0110002/00004	Veranstaltungszelt	01.07.2021	7,5	10,0	1.694,81	0,00	0,00	0,00	0,00	1.694,81

Rechnungsabschluss 2023

Gemeinde Schwarzenbach an der Pielach

Anlagenspiegel Einzelkonten (Anlage 6g)

Ansatz MVAG Konto	Bezeichnung	Inbetrieb- nahme	RND	ND	Buchwert 31.12.2022	Zugänge/ + Umbuchungen	Abgänge/ -	Wertaufholung+/ Wertminderung-	Abschreibung	Buchwert 31.12.2023
1313	Investitionszuschüsse von Übrigen				-892,00	0,00	0,00	0,00	-104,94	-787,06
4/0110002/00010	SOPO Veranstaltungszelt Zuschuss der FF Schwarzenbacl	01.07.2021	7,5	10,0	-892,00	0,00	0,00	0,00	-104,94	-787,06
611000 Landesstraßen					9.142,91	0,00	0,00	0,00	507,94	8.634,97
1021	Grundstücke, Grundstückseinrichtungen und Infrastruktur				9.142,91	0,00	0,00	0,00	507,94	8.634,97
2/0040002/00001	Fahrbahn innerorts befestigt Grundstücke und Grundstücks	01.01.2019	17,0	22,0	9.142,91	0,00	0,00	0,00	507,94	8.634,97
612000 Gemeindestraßen					1.214.428,16	200.307,63	139.593,98	0,00	76.116,58	1.199.025,23
1021	Grundstücke, Grundstückseinrichtungen und Infrastruktur				1.340.125,99	200.307,63	139.593,98	0,00	80.270,27	1.320.569,37
1/0010001/00005	Parkplatz neben FF-Haus	21.11.2022			50.000,00	9.125,00	59.125,00	0,00	0,00	0,00
1/0020001/00012	Grundstück Nr. 889/3 / Spitz v or Brücke zum FF-/MZG Gru	01.01.2019			6,40	0,00	0,00	0,00	0,00	6,40
1/0020001/00022	Grundstück Nr. 1295/1 / Straße Brücke Krickl - Zufahrt Obe	01.01.2019			2.468,60	0,00	0,00	0,00	0,00	2.468,60
1/0020001/00024	Grundstück Nr. 1295/11 / Gemei ndestraße Obere Obertals	01.01.2019			468,40	0,00	0,00	0,00	0,00	468,40
1/0020001/00042	Grundstück Nr. 1306/2, Gehstei g Guttenhofgegensiedlung	01.01.2019			81,20	0,00	0,00	0,00	0,00	81,20
1/0020001/00045	Grundstück Nr. 1308/3, Grundst ück vorm FF-Haus Grund	01.01.2019			23,40	0,00	0,00	0,00	0,00	23,40
1/0020001/00048	Grundstück Nr. 1312, Gemeindes traße ins Grabl Grundstü	01.01.2019			606,20	0,00	0,00	0,00	0,00	606,20
1/0020001/00055	Grundstück Nr. 1324/1, Weg vom GW Guttenhof Grundstü	01.01.2019			105,20	0,00	0,00	0,00	0,00	105,20
1/0020001/00066	Grundstück Nr. .234 / Parkplat z vor Büchl Garten bei L102	01.01.2019			13,20	0,00	0,00	0,00	0,00	13,20
1/0020001/00070	Grundstück Nr. 1377 / Straße O bertal von Brücke Siedlung	01.01.2019			545,20	0,00	0,00	0,00	0,00	545,20
1/0020001/00071	Grundstück Nr. 1378/2 / Straße zu Maier Wolfgang (Oberta	01.01.2019			66,00	0,00	0,00	0,00	0,00	66,00
1/0020001/00074	Grundstück Nr. 1378/1 / Straße Obertal v. Havers bis Brück	01.01.2019			995,00	0,00	0,00	0,00	0,00	995,00
1/0020001/00009	Grundstück Nr. 861/17 / Straße durch Siedlungshäuser Unt	01.01.2019			309,40	0,00	0,00	0,00	0,00	309,40
2/0040001/00001	Fahrbahn innerorts befestigt Grundstücke und Grundstücks	01.01.2019	10,0	15,0	17.940,67	0,00	0,00	0,00	1.630,97	16.309,70
2/0040001/00002	Straßenbau 2022	25.01.2022	31,0	33,0	58.038,60	955,20	0,00	0,00	1.843,56	57.150,24
2/0040001/00003	Schachtdeckelsanierung Straße Obertal, Weißenbach 202	03.10.2023	32,5	33,0	0,00	85.479,92	80.468,98	0,00	75,92	4.935,02
2/0040001/00005	Straße Hofstatt Kowald Generalsanierung 2023-24	31.12.2099	33,0	33,0	0,00	78.839,11	0,00	0,00	0,00	78.839,11
2/0040002/00002	Fahrbahn außerorts unbefestigt Grundstücke und Grundstü	01.01.2019	0,0	4,0	0,00	0,00	0,00	0,00	0,00	0,00
2/0040006/00001	Brücke Güttl GW Hofstatt-Kowald Brücke Güttl GW Hofstat	31.12.2021	31,0	33,0	144.953,33	0,00	0,00	0,00	4.529,79	140.423,54
2/0070003/00010	Fahrbahn außerorts befestigt Grundstücke und Grundstück	01.01.2019	10,0	15,0	503.420,99	0,00	0,00	0,00	45.765,54	457.655,45
2/0070003/00015	Parkplatz E-Tankstelle	09.06.2022	31,0	33,0	34.038,66	0,00	0,00	0,00	1.063,71	32.974,95
2/0070003/00017	Urnennischen 2023	27.10.2023	32,5	33,0	0,00	24.023,51	0,00	0,00	363,99	23.659,52
2/0070003/00007	Fahrbahn innerorts befestigt Grundstücke und Grundstücks	01.01.2019	23,0	28,0	167.825,45	0,00	0,00	0,00	6.992,73	160.832,72
2/0070003/00008	Fahrbahn innerorts befestigt Grundstücke und Grundstücks	01.01.2019	10,0	15,0	65.650,00	0,00	0,00	0,00	5.968,18	59.681,82
2/0070003/00009	Fahrbahn außerorts befestigt Grundstücke und Grundstück	01.01.2019	23,5	28,5	292.570,09	0,00	0,00	0,00	11.941,64	280.628,45
4/0040010/00005	FV-Bankerl 2023	12.10.2023	9,5	10,0	0,00	1.884,89	0,00	0,00	94,24	1.790,65
1025	Technische Anlagen, Fahrzeuge und Maschinen				0,00	0,00	0,00	0,00	0,00	0,00
4/0220002/00001	Schneefräse Maschinen und maschinelle Anla Straßenkehr	01.01.2019	10,0	10,0	0,00	0,00	0,00	0,00	0,00	0,00
4/0350003/00001	Splitcontainer für Winterdien st Werkzeuge, Geräte und so	01.01.2004	10,0	10,0	0,00	0,00	0,00	0,00	0,00	0,00

Ansatz MVAG Konto	Bezeichnung	Inbetrieb- nahme	RND	ND	Buchwert 31.12.2022	Zugänge/ + Umbuchungen -	Abgänge/ -	Wertaufholung+/ Wertminderung-	Abschreibung	Buchwert 31.12.2023
1311	Investitionszuschüsse von Trägern öffentlichen Rechts				-106.793,20	0,00	0,00	0,00	-3.390,26	-103.402,94
2/0040006/00002	KT - Zuschuss KIP Brücke Güttl GW Hofstatt Kowald	31.12.2021	30,5	33,0	-37.947,34	0,00	0,00	0,00	-1.204,68	-36.742,66
2/0040006/00003	KT - Brücke Güttl GW Hofstatt-Kowald Brücke Güttl GW Hc	31.12.2021	30,5	33,0	-68.845,86	0,00	0,00	0,00	-2.185,58	-66.660,28
1313	Investitionszuschüsse von Übrigen				-18.904,63	0,00	0,00	0,00	-763,43	-18.141,20
2/0070003/00014	Fahrbahn außerorts befestigt Zuschuss Private Grundstück	01.01.2019	23,5	28,5	-18.049,27	0,00	0,00	0,00	-736,70	-17.312,57
2/0070003/00016	Zuschuss Interessenten GW Thoreben Brückengeländer	25.01.2022	31,0	33,0	-855,36	0,00	0,00	0,00	-26,73	-828,63
616000	Sonstige Straßen und Wege				27.139,02	0,00	0,00	0,00	400,00	26.739,02
1021	Grundstücke, Grundstückseinrichtungen und Infrastruktur				25.264,02	0,00	0,00	0,00	0,00	25.264,02
1/0020001/00010	Grundstück Nr. 876 / Gehsteig Falkensteiner Birgit bis Garr	01.01.2019			50,20	0,00	0,00	0,00	0,00	50,20
1/0020001/00013	Grundstück Nr. 893/3 / Nebenan I. vor Karner Johann Grun	01.01.2019			13,02	0,00	0,00	0,00	0,00	13,02
1/0020001/00014	Grundstück Nr. 956/8 / Nebenan I. Siedl. Weißenbach (Polz	01.01.2019			64,40	0,00	0,00	0,00	0,00	64,40
1/0020001/00015	Grundstück Nr. 1120 / nebenflä che vor Fahrngruber Rudol	01.01.2019			14,60	0,00	0,00	0,00	0,00	14,60
1/0020001/00016	Grundstück Nr. 1122/6 / Nebenflä che vor STupphann Hanl	01.01.2019			10,00	0,00	0,00	0,00	0,00	10,00
1/0020001/00017	Grundstück Nr. 1123/6 / Nebenflä che vor Aigelsreiter/Fritz	01.01.2019			7,80	0,00	0,00	0,00	0,00	7,80
1/0020001/00018	Grundstück Nr. 1292/1 / Straße Pichl - Eben Grundstücke u	01.01.2019			303,80	0,00	0,00	0,00	0,00	303,80
1/0020001/00019	Grundstück Nr. 1292/2 / Rechts weg Krickl S. - Eben Grunc	01.01.2019			250,60	0,00	0,00	0,00	0,00	250,60
1/0020001/00020	Grundstück Nr. 1292/3 / Straße Zufahrt Krickl Siegfried Gru	01.01.2019			104,80	0,00	0,00	0,00	0,00	104,80
1/0020001/00021	Grundstück Nr. 1293/2 / Rechts weg Hausmann Kapelle bis	01.01.2019			140,80	0,00	0,00	0,00	0,00	140,80
1/0020001/00023	Grundstück Nr. 1295/6 / Rechts weg Untersee Grundstücke	01.01.2019			54,60	0,00	0,00	0,00	0,00	54,60
1/0020001/00025	Grundstück Nr. 1296 / Rechtswe g nahe Hartberg Grundstü	01.01.2019			1.169,40	0,00	0,00	0,00	0,00	1.169,40
1/0020001/00026	Grundstück Nr. 1297/1 / Rechts weg hinter Hartberg Grund	01.01.2019			376,80	0,00	0,00	0,00	0,00	376,80
1/0020001/00027	Grundstück Nr. 1297/2 / alter Rechtsweg Untersee - Hartbe	01.01.2019			278,40	0,00	0,00	0,00	0,00	278,40
1/0020001/00028	Grundstück Nr. 1298/1 Güterwe g ab Bieder bis Stuppache	01.01.2019			7.503,20	0,00	0,00	0,00	0,00	7.503,20
1/0020001/00029	Grundstück Nr. 1298/2 / 19213 / Rechtsweg nahe unter Ste	01.01.2019			297,60	0,00	0,00	0,00	0,00	297,60
1/0020001/00030	Grundstück Nr. 1299/1 / 19213 / Weg von Leiten - Geißenb	01.01.2019			80,80	0,00	0,00	0,00	0,00	80,80
1/0020001/00031	Grundstück Nr. 1299/1 / 19213 / Weg Leiten - Geißenberg	01.01.2019			686,80	0,00	0,00	0,00	0,00	686,80
1/0020001/00032	Grundstück Nr. 1299/4 / 19213 / Weg Hafnerreit - Geißenb	01.01.2019			515,80	0,00	0,00	0,00	0,00	515,80
1/0020001/00033	Grundstück Nr. 1300 / 19213 / Rechtsweg Unterfuchtsriegl	01.01.2019			439,20	0,00	0,00	0,00	0,00	439,20
1/0020001/00035	Grundstück Nr. 1302 / 19213 / Rechtsweg Hinterleiten - Ho	01.01.2019			244,80	0,00	0,00	0,00	0,00	244,80
1/0020001/00036	Grundstück Nr. 1303/1 / 19213 / Rechtsweg zu Seisenbach	01.01.2019			1.077,40	0,00	0,00	0,00	0,00	1.077,40
1/0020001/00037	Grundstück Nr. 1303/2 / Straße Seisenbach Grundstücke u	01.01.2019			238,40	0,00	0,00	0,00	0,00	238,40
1/0020001/00038	Grundstück Nr. 1303/3, Weg Sei senbach-Häusl Grundstü	01.01.2019			190,00	0,00	0,00	0,00	0,00	190,00
1/0020001/00039	Grundstück Nr. 1303/4, Wanderw eg von Seisenbach-Häus	01.01.2019			1.716,20	0,00	0,00	0,00	0,00	1.716,20
1/0020001/00041	Grundstück Nr. 1305, Wanderweg Kaufhaus Gamsjäger Ri	01.01.2019			310,00	0,00	0,00	0,00	0,00	310,00
1/0020001/00043	Grundstück Nr. 1307, GW zum An wesen Höfler Grundstü	01.01.2019			124,60	0,00	0,00	0,00	0,00	124,60
1/0020001/00044	Grundstück Nr. 1308/1, Weg hin ter dem FF-Haus (Kurve) i	01.01.2019			464,00	0,00	0,00	0,00	0,00	464,00
1/0020001/00046	Grundstück Nr. 1309/3, Weg Per neben Richtung Höfler Gr	01.01.2019			672,00	0,00	0,00	0,00	0,00	672,00

Ansatz MVAG Konto	Bezeichnung	Inbetrieb- nahme	RND	ND	Buchwert 31.12.2022	Zugänge/ + Umbuchungen -	Abgänge/ -	Wertaufholung+/ Wertminderung-	Abschreibung	Buchwert 31.12.2023
1/0020001/00047	Grundstück Nr. 1311, Weg vom Anwesen Kroiss Richtung	01.01.2019			521,00	0,00	0,00	0,00	0,00	521,00
1/0020001/00049	Grundstück Nr. 1314/1, alte Straße von Brunntrotte 13 Rich	01.01.2019			456,40	0,00	0,00	0,00	0,00	456,40
1/0020001/00005	Grundstück Nr. 846/3 / Nebenfläche bei Baugrund Seifert	01.01.2019			23,60	0,00	0,00	0,00	0,00	23,60
1/0020001/00050	Grundstück Nr. 1314/2, Weg neben Anwesen Brunntrotte 2	01.01.2019			301,80	0,00	0,00	0,00	0,00	301,80
1/0020001/00051	Grundstück Nr. 1315, Weg neben Anwesen Brunntrotte 21	01.01.2019			407,00	0,00	0,00	0,00	0,00	407,00
1/0020001/00052	Grundstück Nr. 1321, Straße in Oberal bis Brücke nach	01.01.2019			391,00	0,00	0,00	0,00	0,00	391,00
1/0020001/00053	Grundstück Nr. 1322/2, Parkplatz vorm Kaufhaus Gamsjäger	01.01.2019			43,40	0,00	0,00	0,00	0,00	43,40
1/0020001/00054	Grundstück Nr. 1323, Grundstück neben Pirmair (Brunnr	01.01.2019			10,00	0,00	0,00	0,00	0,00	10,00
1/0020001/00056	Grundstück Nr. 1324/2, Straße Perneben/Guttenhof Grund	01.01.2019			2.277,20	0,00	0,00	0,00	0,00	2.277,20
1/0020001/00057	Grundstück Nr. 1327, Weg vor der Weißenbachsiedlung R	01.01.2019			1.101,60	0,00	0,00	0,00	0,00	1.101,60
1/0020001/00058	Grundstück Nr. 1328, Weg Richtung Anwesen Lahner und	01.01.2019			478,60	0,00	0,00	0,00	0,00	478,60
1/0020001/00059	Grundstück Nr. 1333, Weg nahe dem Anwesen Ober-Windl	01.01.2019			221,80	0,00	0,00	0,00	0,00	221,80
1/0020001/00060	Grundstück Nr. 1335, Wanderweg Käfer-Tal Grundstücke u	01.01.2019			973,20	0,00	0,00	0,00	0,00	973,20
1/0020001/00072	Grundstück Nr. 1375 / Straße bei Taschlgraben/Groman G	01.01.2019			584,20	0,00	0,00	0,00	0,00	584,20
1/0020001/00073	Grundstück Nr. 1376/2 / Gehsteig Pirmair bis Karner Gr	01.01.2019			67,60	0,00	0,00	0,00	0,00	67,60
1/0020001/00008	Grundstück Nr. 848/4 / Nebenfläche vor Brunntrotte 4a Gru	01.01.2019			5,60	0,00	0,00	0,00	0,00	5,60
1022	Gebäude und Bauten				1.600,00	0,00	0,00	0,00	400,00	1.200,00
2/0070002/00001	Buswartehäuschen am Ortsplatz Gebäude / Gebäude Hütte	01.01.2019	3,0	8,0	1.600,00	0,00	0,00	0,00	400,00	1.200,00
1025	Technische Anlagen, Fahrzeuge und Maschinen				275,00	0,00	0,00	0,00	0,00	275,00
4/0230001/00001	Motorsense Maschinen und maschinelle Anla Landwirtscha	01.01.2019	4,5	9,5	275,00	0,00	0,00	0,00	0,00	275,00
619000	Sonstige Einrichtungen und Maßnahmen				257,20	0,00	0,00	0,00	0,00	257,20
1021	Grundstücke, Grundstückseinrichtungen und Infrastruktur				257,20	0,00	0,00	0,00	0,00	257,20
1/0020001/00011	Grundstück Nr. 880/6 / Nebenanl. vor Brunnr. 1 Singer/Kal	01.01.2019			20,20	0,00	0,00	0,00	0,00	20,20
1/0020001/00004	Grundstück Nr. 790/4 / Straßen nebenfläche vor Haslaustu	01.01.2019			16,60	0,00	0,00	0,00	0,00	16,60
1/0020001/00006	Grundstück Nr. 847/7 / Steinmauer/Straßenmauer Enne H	01.01.2019			30,00	0,00	0,00	0,00	0,00	30,00
1/0020001/00061	Grundstück Nr. 1336 / nahe Parkplatz Holzner Kirche Gru	01.01.2019			187,20	0,00	0,00	0,00	0,00	187,20
1/0020001/00007	Grundstück Nr. 847/10 / Fläche vor Carport Heuberger Gru	01.01.2019			3,20	0,00	0,00	0,00	0,00	3,20
649000	Sonstige Einrichtungen und Maßnahmen				62,60	0,00	0,00	0,00	0,00	62,60
1021	Grundstücke, Grundstückseinrichtungen und Infrastruktur				62,60	0,00	0,00	0,00	0,00	62,60
1/0020001/00062	Grundstück Nr. 1347/3, Straßenverkehrsanlage bei Taschl	01.01.2019			54,80	0,00	0,00	0,00	0,00	54,80
1/0020001/00067	Grundstück Nr. .234, Parkplatz vor Hochreiter Gastgarten L	01.01.2019			7,80	0,00	0,00	0,00	0,00	7,80
690000	Verkehr, Sonstiges				5.269,60	0,00	0,00	0,00	0,00	5.269,60
1021	Grundstücke, Grundstückseinrichtungen und Infrastruktur				5.269,60	0,00	0,00	0,00	0,00	5.269,60
1/0020001/00003	Grundstück Nr. 1382 / Nebenanl. Müllbehälter bei Falkenst	01.01.2019			19,80	0,00	0,00	0,00	0,00	19,80
1/0020001/00034	Grundstück Nr. 1301/1 / 19213 / Gehsteig Wutzl - Pauser G	01.01.2019			60,60	0,00	0,00	0,00	0,00	60,60

Ansatz MVAG Konto	Bezeichnung	Inbetrieb- nahme	RND	ND	Buchwert 31.12.2022	Zugänge/ + Umbuchungen	Abgänge/ -	Wertaufholung+/ Wertminderung-	Abschreibung	Buchwert 31.12.2023
1/0020001/00040	Grundstück Nr. 1304/1, Sägepl atz bis Anwesen Kowald Gr	01.01.2019			5.112,00	0,00	0,00	0,00	0,00	5.112,00
1/0020001/00064	Grundstück Nr. 851/1, Leichenh alle Parkfläche Grundstück	01.01.2019			77,20	0,00	0,00	0,00	0,00	77,20
710000	Land- und forstwirtschaftlicher Wegebau				46.209,20	20.470,00	9.356,10	0,00	2.279,08	55.044,02
1021	Grundstücke, Grundstückseinrichtungen und Infrastruktur				64.896,78	20.470,00	336,00	0,00	3.909,96	81.120,82
2/0040002/00004	Güterwege Sanierung 2022	07.11.2022	8,5	10,0	10.956,06	0,00	0,00	0,00	1.153,27	9.802,79
2/0040002/00006	Güterweg Sanierung 2023	12.07.2023	9,5	10,0	0,00	20.134,00	0,00	0,00	1.006,70	19.127,30
2/0040002/00009	Güterwege Sanierung 2023	21.09.2023	10,0	10,0	0,00	336,00	336,00	0,00	0,00	0,00
2/0070003/00001	Güterweg Thoreben Leitschienen	01.07.2021	30,5	33,0	9.382,60	0,00	0,00	0,00	297,86	9.084,74
2/0070003/00002	Güterweg Vorderleitn Sanierungsmaßnahmen	01.01.2021	30,0	33,0	7.718,23	0,00	0,00	0,00	248,98	7.469,25
2/0070003/00003	Güterweg Zeisenbach Sanierungsmaßnahmen	01.07.2021	30,5	33,0	4.535,24	0,00	0,00	0,00	143,98	4.391,26
2/0070003/00004	Güterweg Stuppach Sanierungsmaßnahmen	01.07.2020	29,5	33,0	10.947,52	0,00	0,00	0,00	358,94	10.588,58
2/0070003/00005	Güterweg Thoreben Sanierungsmaßnahmen	01.07.2020	29,5	33,0	9.082,28	0,00	0,00	0,00	297,78	8.784,50
2/0070003/00006	Gemeindestraße Obertal Sanierungsmaßnahmen	01.07.2020	29,5	33,0	12.274,85	0,00	0,00	0,00	402,45	11.872,40
1311	Investitionszuschüsse von Trägern öffentlichen Rechts				-16.565,32	0,00	0,00	0,00	-1.110,29	-15.455,03
2/0040002/00003	Zuschuss Hochwasserschaden 2020	09.05.2022	8,0	10,0	-2.138,05	0,00	0,00	0,00	-237,56	-1.900,49
2/0040002/00005	SOPO Güterwege Sanierung 2022	20.12.2022	8,5	10,0	-5.700,00	0,00	0,00	0,00	-600,00	-5.100,00
2/0070003/00011	SOPO ST8 Güterwege 2021	01.07.2021	31,0	33,0	-8.727,27	0,00	0,00	0,00	-272,73	-8.454,54
1313	Investitionszuschüsse von Übrigen				-2.122,26	0,00	9.020,10	0,00	-520,59	-10.621,77
2/0040002/00008	SOPO Interessenten Güterweg Sanierung 2023	12.07.2023	9,5	10,0	0,00	0,00	9.020,10	0,00	-451,01	-8.569,09
2/0070003/00013	Zuschuss Interessenten zu GW Stuppach Zuschuss Interes	01.07.2020	29,5	33,0	-2.122,26	0,00	0,00	0,00	-69,58	-2.052,68
771000	Maßnahmen zur Förderung des Fremdenverkehrs				44.269,50	0,00	21.000,00	0,00	1.758,43	21.511,07
1021	Grundstücke, Grundstückseinrichtungen und Infrastruktur				14.244,20	0,00	0,00	0,00	2.158,26	12.085,94
4/0040010/00001	FV-Tische	01.07.2020	6,5	10,0	562,50	0,00	0,00	0,00	75,00	487,50
4/0040010/00002	Tut Gut Wanderwegnetz	01.01.2021	7,0	10,0	11.184,20	0,00	0,00	0,00	0,00	11.184,20
4/0040010/00003	FV-Bankerl FV-Bankerl	01.07.2020	6,5	10,0	2.497,50	0,00	0,00	0,00	2.083,26	414,24
1027	Kulturgüter				42.114,19	0,00	0,00	0,00	2.216,54	39.897,65
4/0060004/00001	Sanierung Hölzerne Kirche und Kapellen	01.06.2022	18,0	20,0	42.114,19	0,00	0,00	0,00	2.216,54	39.897,65
1311	Investitionszuschüsse von Trägern öffentlichen Rechts				-12.088,89	0,00	21.000,00	0,00	-2.616,37	-30.472,52
4/0040010/00004	SOPO Tut Gut Wanderwegnetz Landesbeitrag Dorferneuer	01.07.2021	7,0	10,0	-12.088,89	0,00	0,00	0,00	-1.511,11	-10.577,78
4/0060004/00002	SOPO Sanierung Hölzerne Kirche	26.06.2023	18,0	19,0	0,00	0,00	21.000,00	0,00	-1.105,26	-19.894,74
810000	Wasserversorgung				16.931,71	4.471,20	0,00	0,00	1.873,81	19.529,10
1021	Grundstücke, Grundstückseinrichtungen und Infrastruktur				332,10	0,00	0,00	0,00	0,00	332,10
1/0010001/00003	Grundstück Nr. 849/1, Wiese hi nter Schule Grundstücke ui	01.01.2019			332,10	0,00	0,00	0,00	0,00	332,10

Ansatz MVAG Konto	Bezeichnung	Inbetrieb- nahme	RND	ND	Buchwert 31.12.2022	Zugänge/ + Umbuchungen	Abgänge/ -	Wertaufholung+/ Wertminderung-	Abschreibung	Buchwert 31.12.2023
1023	Wasser- und Abwasserbauten und -anlagen				16.599,61	4.471,20	0,00	0,00	1.873,81	19.197,00
2/0130003/00001	Ortswasserbau	01.07.2020	6,5	10,0	6.785,85	0,00	0,00	0,00	904,78	5.881,07
2/0130003/00002	Unterwasserpumpe Wasserversorgung	01.01.2021	7,0	10,0	1.563,76	0,00	0,00	0,00	195,47	1.368,29
2/0130003/00003	UV-Entkeimungsanlage WVA Ort Wasser- und Kanalisations	01.01.2019	14,0	19,0	8.250,00	0,00	0,00	0,00	550,00	7.700,00
2/0190003/00002	Kreiselpumpe WVA Ort	24.10.2023	9,5	10,0	0,00	4.471,20	0,00	0,00	223,56	4.247,64
816000	Öffentliche Beleuchtung und öffentliche Uhren				20.333,34	0,00	0,00	0,00	2.333,33	18.000,01
1021	Grundstücke, Grundstückseinrichtungen und Infrastruktur				20.333,34	0,00	0,00	0,00	2.333,33	18.000,01
2/0040012/00001	neuen Straßenbeleuchtungskörper Grundstücke und Grund	01.01.2019	8,0	13,0	9.000,00	0,00	0,00	0,00	1.000,00	8.000,00
2/0040012/00002	alte Beleuchtungskörper Grundstücke und Grundstücksein	01.01.1980	10,0	10,0	0,00	0,00	0,00	0,00	0,00	0,00
2/0040012/00003	Straßenbeleuchtung Grundstücke und Grundstücksein Öff.	01.01.2019	7,5	12,5	11.333,34	0,00	0,00	0,00	1.333,33	10.000,01
817000	Friedhöfe				36.180,00	1.062,12	0,00	0,00	2.215,40	35.026,72
1021	Grundstücke, Grundstückseinrichtungen und Infrastruktur				7.840,00	0,00	0,00	0,00	0,00	7.840,00
1/0020001/00063	Grundstück Nr. 851/1, Leichenhalle Grundstücke und Grund	01.01.2019			2.240,00	0,00	0,00	0,00	0,00	2.240,00
1/0020001/00065	Grundstück Nr. 852/2, Fläche des Friedhofes Grundstücke	01.01.2019			5.600,00	0,00	0,00	0,00	0,00	5.600,00
1022	Gebäude und Bauten				28.340,00	0,00	0,00	0,00	2.180,00	26.160,00
2/0060001/00004	Aufbahnhalle Schwarzenbach /Piel. Gebäude / Gebäu	01.01.2019	12,0	17,0	28.340,00	0,00	0,00	0,00	2.180,00	26.160,00
1026	Amts-, Betriebs- und Geschäftsausstattung				0,00	1.062,12	0,00	0,00	35,40	1.026,72
2/0040012/00004	Schaukasten für Friedhof	26.09.2023	14,5	15,0	0,00	1.062,12	0,00	0,00	35,40	1.026,72
820000	Wirtschaftshöfe				0,00	4.437,73	0,00	0,00	2.770,50	1.667,23
1025	Technische Anlagen, Fahrzeuge und Maschinen				0,00	4.437,73	0,00	0,00	2.770,50	1.667,23
5/0290001/00001	Werkzeug für Bauhof	11.10.2023	7,5	8,0	0,00	4.437,73	0,00	0,00	2.770,50	1.667,23
840000	Grundbesitz				9.730,00	0,00	0,00	0,00	0,00	9.730,00
1021	Grundstücke, Grundstückseinrichtungen und Infrastruktur				9.730,00	0,00	0,00	0,00	0,00	9.730,00
1/0020001/00001	Grundstück Nr. 137 / 19213 / Gemeindeamt Grundstücke	01.01.2019			9.730,00	0,00	0,00	0,00	0,00	9.730,00
851000	Betriebe der Abwasserbeseitigung				86.598,76	10.871,12	4.559,41	0,00	3.072,13	89.838,34
1023	Wasser- und Abwasserbauten und -anlagen				2.637.067,59	10.871,12	0,00	0,00	56.291,68	2.591.647,03
3/0480003/00001	Kläranlage Schwarzenbach - Gebäude Wasser- und Kanal	01.01.2019	18,0	23,0	30.400,00	0,00	0,00	0,00	1.600,00	28.800,00
5/0180004/00001	Maschinelle Anlagen Kläranlage Wasser- und Kanalisations	01.01.2019	7,5	12,5	68.684,57	0,00	0,00	0,00	0,00	68.684,57
5/0450001/00001	Erweiterung Kanalstrag Siedlung Feuerwehrhaus	11.10.2023	49,5	50,0	0,00	7.781,53	0,00	0,00	77,82	7.703,71
5/0500001/00001	Kanalstrang Wasser- und Kanalisationsbaute ARA 5.000-11	01.07.2019	45,5	50,0	2.537.983,02	3.089,59	0,00	0,00	54.613,86	2.486.458,75
1025	Technische Anlagen, Fahrzeuge und Maschinen				13.000,00	0,00	0,00	0,00	2.000,00	11.000,00
3/0270001/00001	Notstromaggregat Maschinen und maschinelle Anla	01.07.2019	5,5	10,0	13.000,00	0,00	0,00	0,00	2.000,00	11.000,00

Ansatz MVAG Konto	Bezeichnung	Inbetrieb- nahme	RND	ND	Buchwert 31.12.2022	Zugänge/ + Umbuchungen -	Abgänge/ -	Wertaufholung+/ Wertminderung-	Abschreibung	Buchwert 31.12.2023
1311	Investitionszuschüsse von Trägern öffentlichen Rechts				-2.106.096,69	0,00	0,00	0,00	-45.292,40	-2.060.804,29
5/0500001/00002	Kanalstrang Zuschuss Bund KPC Wasser- und Kanalisator	01.07.2019	45,5	50,0	-1.560.619,68	0,00	0,00	0,00	-33.561,71	-1.527.057,97
5/0500001/00003	Kanalstrang Zuschuss Land WWF Wasser- und Kanalisatio	01.07.2019	45,5	50,0	-545.477,01	0,00	0,00	0,00	-11.730,69	-533.746,32
5/0500001/00004	Kanalstrang Zuschuss sonst. Träger Wasser- und Kanalisa	01.07.2019	45,5	50,0	0,00	0,00	0,00	0,00	0,00	0,00
1313	Investitionszuschüsse von Übrigen				-457.372,14	0,00	4.559,41	0,00	-9.927,15	-452.004,40
3/0450001/00001	KT - Kanaleinmündungsgebühr 2023	01.01.2023	49,0	50,0	0,00	0,00	4.559,41	0,00	-91,19	-4.468,22
5/0500001/00005	Kanalstrang Interessentenbeiträge Wasser- und Kanalisatio	01.07.2019	45,5	50,0	-457.372,14	0,00	0,00	0,00	-9.835,96	-447.536,18
853000	Betriebe für die Errichtung und Verwaltung von Wohn- und Geschäftsgebä				885.901,14	86.014,63	27.125,00	0,00	16.108,93	928.681,84
1021	Grundstücke, Grundstückseinrichtungen und Infrastruktur				2.849,91	71.436,18	9.125,00	0,00	0,00	65.161,09
1/0010001/00001	Grundstück Nr. 1383, Fläche ne ben L102 bei Brunnotte 3	01.01.2019			1.995,00	0,00	0,00	0,00	0,00	1.995,00
1/0010001/00004	Grundstück Nr. 1133/3, FF-MZG Grundstücke und Grundst	01.01.2019			854,91	0,00	0,00	0,00	0,00	854,91
1/0010001/00006	Grundkauf bei Feuerwehrhaus	05.07.2023			0,00	71.436,18	9.125,00	0,00	0,00	62.311,18
1022	Gebäude und Bauten				883.051,23	14.578,45	0,00	0,00	16.292,60	881.337,08
2/0060001/00007	Umbauarbeiten FF-/MZG	31.12.2022	48,5	50,0	74.744,73	14.578,45	0,00	0,00	1.765,60	87.557,58
2/0100005/00001	Stapelsessel 50 Stück	01.12.2022	8,5	10,0	2.394,00	0,00	0,00	0,00	252,00	2.142,00
3/0060001/00001	Feuerwehr- und Mehrzweckgebäud e Gebäude / Gebäude	01.01.2019	60,5	65,5	730.312,50	0,00	0,00	0,00	11.875,00	718.437,50
3/0060001/00002	1 Wohnung - FF-/MZG Gebäude / Wohnbauten Wohngebä	01.01.2019	30,5	35,5	75.600,00	0,00	0,00	0,00	2.400,00	73.200,00
1311	Investitionszuschüsse von Trägern öffentlichen Rechts				0,00	0,00	18.000,00	0,00	-183,67	-17.816,33
2/0060001/00008	SOPO Umbauarbeiten FF-/MZG	03.07.2023	48,5	49,0	0,00	0,00	18.000,00	0,00	-183,67	-17.816,33
Gesamtsumme					2.622.592,25	374.673,57	218.534,49	0,00	124.811,93	2.653.919,40

Anlagenspiegel Einzelkonten Kapitaltransfer (Anlage 6g)

Rechnungsabschluss 2023

Gemeinde Schwarzenbach an der Pielach

Anlagenspiegel Einzelkonten Kapitaltransfer (Anlage 6g)

Ansatz MVAG Konto	Bezeichnung	Inbetrieb- nahme	RND	ND	Buchwert 31.12.2022	Zugänge/ + Umbuchungen	Abgänge/ -	Wertaufholung+/ Wertminderung-	Abschreibung	Buchwert 31.12.2023
240000 Kindergärten					0,00	0,00	16.900,00	0,00	-889,47	-16.010,53
1311	Investitionszuschüsse von Trägern öffentlichen Rechts				0,00	0,00	16.900,00	0,00	-889,47	-16.010,53
4/0110002/00012	Bewegungsraum Geräteinstandsetzung 2023 Investitionsk	19.10.2023	9,0	9,5	0,00	0,00	16.900,00	0,00	-889,47	-16.010,53
381000 Massnahmen der Kulturpflege					-892,00	0,00	0,00	0,00	-104,94	-787,06
1313	Investitionszuschüsse von Übrigen				-892,00	0,00	0,00	0,00	-104,94	-787,06
4/0110002/00010	SOPO Veranstaltungszelt Zuschuss der FF Schwarzenbacl	01.07.2021	7,5	10,0	-892,00	0,00	0,00	0,00	-104,94	-787,06
612000 Gemeindestraßen					-125.697,83	0,00	0,00	0,00	-4.153,69	-121.544,14
1311	Investitionszuschüsse von Trägern öffentlichen Rechts				-106.793,20	0,00	0,00	0,00	-3.390,26	-103.402,94
2/0040006/00002	KT - Zuschuss KIP Brücke Güttl GW Hofstatt Kowald	31.12.2021	30,5	33,0	-37.947,34	0,00	0,00	0,00	-1.204,68	-36.742,66
2/0040006/00003	KT - Brücke Güttl GW Hofstatt-Kowald Brücke Güttl GW Hc	31.12.2021	30,5	33,0	-68.845,86	0,00	0,00	0,00	-2.185,58	-66.660,28
1313	Investitionszuschüsse von Übrigen				-18.904,63	0,00	0,00	0,00	-763,43	-18.141,20
2/0070003/00014	Fahrbahn außerorts befestigt Zuschuss Private Grundstück	01.01.2019	23,5	28,5	-18.049,27	0,00	0,00	0,00	-736,70	-17.312,57
2/0070003/00016	Zuschuss Interessenten GW Thoreben Brückengeländer	25.01.2022	31,0	33,0	-855,36	0,00	0,00	0,00	-26,73	-828,63
710000 Land- und forstwirtschaftlicher Wegebau					-18.687,58	0,00	9.020,10	0,00	-1.630,88	-26.076,80
1311	Investitionszuschüsse von Trägern öffentlichen Rechts				-16.565,32	0,00	0,00	0,00	-1.110,29	-15.455,03
2/0040002/00003	Zuschuss Hochwasserschaden 2020	09.05.2022	8,0	10,0	-2.138,05	0,00	0,00	0,00	-237,56	-1.900,49
2/0040002/00005	SOPO Güterwege Sanierung 2022	20.12.2022	8,5	10,0	-5.700,00	0,00	0,00	0,00	-600,00	-5.100,00
2/0070003/00011	SOPO ST8 Güterwege 2021	01.07.2021	31,0	33,0	-8.727,27	0,00	0,00	0,00	-272,73	-8.454,54
1313	Investitionszuschüsse von Übrigen				-2.122,26	0,00	9.020,10	0,00	-520,59	-10.621,77
2/0040002/00008	SOPO Interessenten Güterweg Sanierung 2023	12.07.2023	9,5	10,0	0,00	0,00	9.020,10	0,00	-451,01	-8.569,09
2/0070003/00013	Zuschuss Interessenten zu GW Stuppach Zuschuss Interes	01.07.2020	29,5	33,0	-2.122,26	0,00	0,00	0,00	-69,58	-2.052,68
771000 Maßnahmen zur Förderung des Fremdenverkehrs					-12.088,89	0,00	21.000,00	0,00	-2.616,37	-30.472,52
1311	Investitionszuschüsse von Trägern öffentlichen Rechts				-12.088,89	0,00	21.000,00	0,00	-2.616,37	-30.472,52
4/0040010/00004	SOPO Tut Gut Wanderwegnetz Landesbeitrag Dorferneuer	01.07.2021	7,0	10,0	-12.088,89	0,00	0,00	0,00	-1.511,11	-10.577,78
4/0060004/00002	SOPO Sanierung Hölzerne Kirche	26.06.2023	18,0	19,0	0,00	0,00	21.000,00	0,00	-1.105,26	-19.894,74
851000 Betriebe der Abwasserbeseitigung					-2.563.468,83	0,00	4.559,41	0,00	-55.219,55	-2.512.808,69
1311	Investitionszuschüsse von Trägern öffentlichen Rechts				-2.106.096,69	0,00	0,00	0,00	-45.292,40	-2.060.804,29
5/0500001/00002	Kanalstrang Zuschuss Bund KPC Wasser- und Kanalisatio	01.07.2019	45,5	50,0	-1.560.619,68	0,00	0,00	0,00	-33.561,71	-1.527.057,97
5/0500001/00003	Kanalstrang Zuschuss Land WWF Wasser- und Kanalisatio	01.07.2019	45,5	50,0	-545.477,01	0,00	0,00	0,00	-11.730,69	-533.746,32
5/0500001/00004	Kanalstrang Zuschuss sonst. Träger Wasser- und Kanalisa	01.07.2019	45,5	50,0	0,00	0,00	0,00	0,00	0,00	0,00
1313	Investitionszuschüsse von Übrigen				-457.372,14	0,00	4.559,41	0,00	-9.927,15	-452.004,40
3/0450001/00001	KT - Kanaleinmündungsgebühr 2023	01.01.2023	49,0	50,0	0,00	0,00	4.559,41	0,00	-91,19	-4.468,22

Ansatz MVAG Konto	Bezeichnung	Inbetrieb- nahme	RND	ND	Buchwert 31.12.2022	Zugänge/ + Umbuchungen -	Abgänge/ -	Wertaufholung+/ Wertminderung-	Abschreibung	Buchwert 31.12.2023
5/0500001/00005	Kanalstrang Interessentenbeiträge Wasser- und Kanalisatic	01.07.2019	45,5	50,0	-457.372,14	0,00	0,00	0,00	-9.835,96	-447.536,18
853000	Betriebe für die Errichtung und Verwaltung von Wohn- und Geschäftsgebä				0,00	0,00	18.000,00	0,00	-183,67	-17.816,33
1311	Investitionszuschüsse von Trägern öffentlichen Rechts				0,00	0,00	18.000,00	0,00	-183,67	-17.816,33
2/0060001/00008	SOPO Umbauarbeiten FF-/MZG	03.07.2023	48,5	49,0	0,00	0,00	18.000,00	0,00	-183,67	-17.816,33
Gesamtsumme					-2.720.835,13	0,00	69.479,51	0,00	-64.798,57	-2.725.516,07

Liste der nicht bewerteten Kulturgüter (Anlage 6h)

Art	Bezeichnung	Standort	Anzahl (bei Sammlungen)
Beweglich	Gedenkstein beim Feuerwehrhaus aus dem 20. Jhdt.	Feuerwehr- und Mehrzweckgebäude	1
Unbeweglich	Hölzerne Kirche aus dem 17. Jhdt.	Eitelgrün (Isbarysche Güterdirektion)	1
Unbeweglich	Barbara Kapelle aus dem 18. Jhdt.	Nähe Leichenhalle	1
Unbeweglich	Hl. Johannes (Statue) aus dem 18. Jhdt.	Ortsplatz	1
Unbeweglich	Ölberg Kapelle aus dem 18. Jhdt.	Ortsplatz	1
Unbeweglich	Marien Kapelle aus dem 18. Jhdt.	Nähe Pauser Brücke	1
Unbeweglich	Kriegerdenkmal aus dem 19. Jhdt.	Friedhof	1
Unbeweglich	Kreuz am Friedhof aus dem 19. Jhdt.	Friedhof	1
Unbeweglich	Bergmannkreuz aus dem 19. Jhdt.	vor der Pfarrkirche	1

Leasingspiegel (Anlage 6i)

Finanzierungsleasing

Ansatz- oder Projektbezeichnung	Anschaffungskosten	Buchwert 31.12.2022	Buchwert 31.12.2023	Summe ausstehender Mindestleasing- zahlungen	Laufzeit	Restlaufzeit in Jahren
Summe	0,00	0,00	0,00	0,00		

Wirtschaftliche Unternehmungen, Betriebe, betriebsähnliche Einrichtungen gem. § 1 Abs. 2

Summe	0,00	0,00	0,00	0,00		
--------------	-------------	-------------	-------------	-------------	--	--

Operating Leasing

Ansatz- oder Projektbezeichnung	Laufzeit Grundmietzeit in Jahren	Gesamtkosten	Einmalkautio	Leasingentgelt (ohne laufender Kautio)	Laufende Kautio	Restlaufzeit in Jahren	Kumulierte Restzahlungen
Leasing Drucker (010000)	01.04.2019 - 01.04.2024 5,00			1.711,38		0,25	427,85
Summe		0,00	0,00	1.711,38	0,00		427,85

Wirtschaftliche Unternehmungen, Betriebe, betriebsähnliche Einrichtungen gem. § 1 Abs. 2

Summe		0,00	0,00	0,00	0,00		0,00
--------------	--	-------------	-------------	-------------	-------------	--	-------------

Nachweis über unmittelbare Beteiligungen
der Gebietskörperschaft (Anlage 6j)

Nachweis über mittelbare Beteiligungen
der Gebietskörperschaft (Anlage 6k)

Nachweis über aktive Finanzinstrumente (Anlage 6m)

Kategorie	Buchwert Stand 31.12.2023	Wechselkurs- differenzen	beizulegender Zeitwert	durchschn. Nominal- verzinsung in %	durchschnittliche Rendite in %	durchschnittliche RLZ in Jahren
bis zur Endfälligkeit gehalten	0,00					
in heimischer Währung	0,00					
in fremder Währung	0,00					
zur Veräußerung verfügbar	0,00					
in heimischer Währung	0,00					
in fremder Währung	0,00					
Partizipations- und Hybridkapital	0,00					
Partizipationskapital	0,00					
Hybridkapital	0,00					
Summe	0,00					

Einzelnachweis über aktive Finanzinstrumente (Anlage 6n)

Wertpapierbezeichnung	Währung	Stand bei Anschaffung in Euro	Buchwert 31.12.2022 in Euro	Zugang in Euro	Abgang in Euro	Buchwert 31.12.2023 in Euro	Wechsel- kurs bei Anschaffung	Wechsel- kurs 31.12.2022	Wechsel- kurs 31.12.2023	Buchwert bei Anschaffung in Fremdwährung	Buchwert 31.12.2022 in Fremdwährung	Stand 31.12.2023 in Fremdwährung
bis zur Endfälligkeit gehalten		0,00	0,00	0,00	0,00	0,00						
in heimischer Währung		0,00	0,00	0,00	0,00	0,00						
in fremder Währung		0,00	0,00	0,00	0,00	0,00						
zur Veräußerung verfügbar		0,00	0,00	0,00	0,00	0,00						
in heimischer Währung		0,00	0,00	0,00	0,00	0,00						
in fremder Währung		0,00	0,00	0,00	0,00	0,00						
Partizipations- und Hybridkapital		0,00	0,00	0,00	0,00	0,00						
Partizipationskapital		0,00	0,00	0,00	0,00	0,00						
Hybridkapital		0,00	0,00	0,00	0,00	0,00						
Summe		0,00	0,00	0,00	0,00	0,00						

Rückstellungsspiegel (Anlage 6q)

Rückstellung	Stand 31.12.2022	Dotierungen (+)	Verbrauch (-)	Auflösung (-)	Stand 31.12.2023
Kurzfristig	0,00	0,00	0,00	0,00	0,00
Rückstellungen für Prozesskosten					
Rückstellungen für nicht konsumierte Urlaube					
Rückstellungen für ausstehende Rechnungen					
Sonstige kurzfristige Rückstellungen					
Langfristig	0,00	0,00	0,00	0,00	0,00
Rückstellungen für Abfertigungen					
Rückstellungen für Jubiläumszuwendungen					
Rückstellungen für Haftungen					
Rückstellungen für Sanierung von Altlasten					
Rückstellungen für Pensionen (Säule I)					
Sonstige langfristige Rückstellungen					
Gesamtsumme	0,00	0,00	0,00	0,00	0,00

Haftungsnachweis (Anlage 6r)

Teil A - Haftungspositionen relevant iSd Art. 15a Vereinbarung HOG

Bezeichnung der/des Haftungsnehmerin/s oder einer Gruppe gleichartiger Haftungen	Haftungsrahmen	Stand 31.12.2022	Zugänge (+)	Abgänge (-)	Stand 31.12.2023	davon Umklassifizierungen
Untergruppe 1 - Haftungen für Kredit- und Finanzinstitute						
Zwischensumme - Untergruppe 1	0,00	0,00	0,00	0,00	0,00	
Untergruppe 2 - Grundbücherlich besicherte Haftungen von Wohnbau-Darlehen						
Zwischensumme - Untergruppe 2	0,00	0,00	0,00	0,00	0,00	
Untergruppe 3 - Sonstige Wirtschaftshaftungen						
Zwischensumme - Untergruppe 3	0,00	0,00	0,00	0,00	0,00	
Summe A	0,00	0,00	0,00	0,00	0,00	

Haftung der staatlichen, außerbudgetären Einheiten gem. ESVG iSd Art. 15a Vereinbarung HOG	Haftungsrahmen	Stand 31.12.2022	Zugänge (+)	Abgänge (-)	Stand 31.12.2023	davon Umklassifizierungen
Untergruppe 1 - Haftungen für Kredit- und Finanzinstitute						
Zwischensumme - Untergruppe 1	0,00	0,00	0,00	0,00	0,00	
Untergruppe 2 - Grundbücherlich besicherte Haftungen von Wohnbau-Darlehen						
Zwischensumme - Untergruppe 2	0,00	0,00	0,00	0,00	0,00	
Untergruppe 3 - Sonstige Wirtschaftshaftungen						
Zwischensumme - Untergruppe 3	0,00	0,00	0,00	0,00	0,00	
Summe B	0,00	0,00	0,00	0,00	0,00	
Gesamtsumme	0,00	0,00	0,00	0,00	0,00	

Teil B - Haftungspositionen nicht relevant iSd Art. 15a Vereinbarung HOG

Bezeichnung der/des Haftungsnehmerin/s oder einer Gruppe gleichartiger Haftungen	Haftungsrahmen	Stand 31.12.2022	Zugänge (+)	Abgänge (-)	Stand 31.12.2023	davon Umklassifizierungen
Untergruppe 1 - Haftungen für Kredit- und Finanzinstitute						
Zwischensumme - Untergruppe 1	0,00	0,00	0,00	0,00	0,00	
Untergruppe 2 - Grundbücherlich besicherte Haftungen von Wohnbau-Darlehen						
Zwischensumme - Untergruppe 2	0,00	0,00	0,00	0,00	0,00	
Untergruppe 3 - Sonstige Wirtschaftshaftungen						
Zwischensumme - Untergruppe 3	0,00	0,00	0,00	0,00	0,00	
Gesamtsumme	0,00	0,00	0,00	0,00	0,00	
Gesamtsumme Haftungen (Teil A + Teil B)	0,00	0,00	0,00	0,00	0,00	

Einzelnachweis über die nicht voranschlagswirksame Gebarung
gemäß § 12 (Anlage 6t)

Einzelnachweis der vermögenswirksamen Bestandskonten

Konto	Kontenbezeichnung	Stand 31.12.2022	Umsatz Soll	Umsatz Haben	Stand 31.12.2023
Veränderung der nicht voranschlagswirksamen Forderungen					
270000	Finanzamt Vorsteuerbeträge (nicht voranschlagswirk)	792,46	14.411,93	13.471,51	1.732,88
279000	Sonstige für Dritte geleistete Vorschüsse (nicht v	73,93	1.398,84	1.298,84	173,93
287000	Sonstige kurzfristige Forderungen (nicht voranschl	0,00	123.500,00	123.500,00	0,00
	Summe	866,39	139.310,77	138.270,35	1.906,81
Veränderung der nicht voranschlagswirksamen Verbindlichkeiten					
360000	Umsatzsteuer (nicht voranschlagswirksame Gebarung)	2.200,92	8.130,41	8.106,71	2.177,22
361000	Erläge von/für Dienststellen der Gebietskörperschaften (nicht voranschlagswirksame Gebarung)	656,38	8.480,96	8.891,70	1.067,12
362000	Gehaltsabzugsgebarungen (nicht voranschlagswirksam me Gebarung)	0,00	85.442,63	85.040,29	-402,34
368000	Barvorlagen (nicht voranschlagswirksame Gebarung)	4.355,41	181.234,87	181.020,93	4.141,47
369000	Sonstige Erläge (nicht voranschlagswirksame Gebarung)	0,00	252,00	252,00	0,00
	Summe	7.212,71	283.540,87	283.311,63	6.983,47

Einzelnachweis der finanzierungswirksamen Vorschuss- und Verwahrgeldkonten

(inkl. anteiliger Kundenforderungen und Lieferantenverbindlichkeiten)

Konto	Kontenbezeichnung	Stand 31.12.2022	Umsatz Soll	Umsatz Haben	Stand 31.12.2023
Veränderung der nicht voranschlagswirksamen Forderungen					
270000	Finanzamt Vorsteuerbeträge (nicht voranschlagswirksame Geb.	786,65	13.471,51	13.877,47	1.192,61
279000	Sonstige für Dritte geleistete Vorschüsse	73,93	1.298,84	1.398,84	173,93
287777	Kassenbestandsveränderung	0,00	123.500,00	123.500,00	0,00
	Summe	860,58	138.270,35	138.776,31	1.366,54
Veränderung der nicht voranschlagswirksamen Verbindlichkeiten					
360000	Umsatzsteuer (nicht voranschlagswirksame Gebarung)	1.689,25	7.448,73	8.130,41	1.007,57
361000	Nächtigungstaxe	225,38	7.922,80	7.477,66	670,52
361001	Müllsäcke - Abrechnung Verband	232,80	195,00	247,80	180,00
361002	Bundesgebühren	190,70	577,80	660,50	108,00
362000	Lohnsteuer	0,00	11.528,12	11.930,40	-402,28
362100	BVA-Vers.Anstalt öffentl. Bedi ensteter	0,00	58.832,52	58.832,58	-0,06
362190	PV-Beitrag	0,00	9.845,24	9.845,24	0,00
362400	Dienstgeberbeitrag	0,00	4.834,41	4.834,41	0,00
368000	Jagdpacht	4.355,41	4.080,03	4.293,97	4.141,47
368099	Auszahlung Gehälter	0,00	176.940,90	176.940,90	0,00
369000	Verwahrgelder	0,00	252,00	252,00	0,00
	Summe	6.693,54	282.457,55	283.445,87	5.705,22

Personaldaten iSd ÖStp (Anlage 4)

Gruppe 1 - gesamt	Dienstverhältnis zu Gemeinde, dienstleistend in einer Dienststelle, bezahlt aus dem Budget		Personalaufwendungen, Aktive, betriebsmäßige Darstellung exklusive Ausgliederungen				
	Köpfe	VBÄ	davon melden Gemeinden optional				gesamt
Bezüge (L und G: Unterklasse 50-55)			Nebengebühren (L und G: Gruppen 564-569)	Dienstgeberbeiträge (L und G: Unterklasse 58)	Weitere Aufwendungen	Kontenklasse 5	
BeamtInnen			0,00				
Vertragsbedienstete	8,00	4,24	146.969,97				
KV-Bedienstete (Kollektivvertrag)			3.190,88				
Summe	8,00	4,24	150.160,85	5.898,17	42.581,14	0,00	198.640,16
darunter (Teilmengen der Gruppe 1)							
MusikschullehrerInnen							
KindergärtnerInnen und							
Bedienstete nicht-ausgliederter Krankenanstalten							
Gruppe 1a - Ausbildungsverhältnisse (insb. Lehrlinge)							

Gruppe 2 - gesamt	Dienstverhältnis zur Gemeinde, dienstleistend bei sonstigem Rechtsträger, bezahlt aus dem Budget		Personalaufwendungen, Aktive, Ausgliederter				
	Köpfe	VBÄ	davon melden Gemeinden optional				gesamt
Bezüge (L und G: Unterklasse 50-55)			Nebengebühren (L und G: Gruppen 564-569)	Dienstgeberbeiträge (L und G: Unterklasse 58)	Weitere Aufwendungen	Kontenklasse 5	
BeamtInnen							
Vertragsbedienstete							
Summe	0,00	0,00					

BeamtInnen-PensionistInnen zum 31.12.2023			
	Anzahl	Ø-Pensionshöhe / Mt. ¹⁾	
RuhegenussbezieherInnen			
Hinterbliebene ²⁾			
Neue RuhegenussbezieherInnen im Bezugsjahr 2023			
	Anzahl	Ø-Pensionsantrittsalter	Ø-Pensionshöhe / Mt. ¹⁾
Alterspension ³⁾			
Dienstunfähigkeit ⁴⁾			
vorzeitige Pensionierung mit Abschlag ⁵⁾			
vorzeitige Pensionierung ohne Abschlag ⁶⁾			
Pensionierungen gesamt	0,0	0,0	0,0
<p>1) Durchschnittspension im Dezember laut Personalstatistik-Festlegungen ohne Sonderzahlungen, ohne Pflegegeld und ohne sonstige Transferleistungen; brutto</p> <p>2) Witwen-, Witwer-, Waisenversorgungsbezüge und vergleichbare Leistungen</p> <p>3) Ruhebezüge aufgrund einer Ruhestandsversetzung durch Erklärung iSd § 15 iVm § 236c Abs. 1 BDG 1979, eines Übertritts in den Ruhestand oder einer vergleichbaren Regelung</p> <p>4) Ruhebezüge aufgrund einer Ruhestandsversetzung wegen dauernder Dienstunfähigkeit</p> <p>5) Ruhebezüge aufgrund einer Ruhestandsversetzung vor dem Mindestalter für eine Ruhestandsversetzung durch Erklärung iSd Z 3, die eine Minderung der Bemessungsgrundlage bewirkt (z.B. § 207n BDG 1979)</p> <p>6) Ruhebezüge aufgrund einer Ruhestandsversetzung vor dem Mindestalter für eine Ruhestandsversetzung durch Erklärung iSd Z 3, die keine Minderung der Bemessungsgrundlage bewirkt (z.B. § 207n BDG 1979)</p>			
Pensionsausgaben für das Bezugsjahr 2023			
Summe	14.954,68		

Dienstpostenplan

Dienstpostenplan / Stellenplan

Der Dienstpostenplan ist **Teil des Voranschlages** (§ 73 NÖ GO/ § 56 Abs. 3 NÖ STROG/ § 5 Abs. 1 Z 4. VRV 2015).

Die Aufnahme eines Vertragsbediensteten darf nur erfolgen, wenn ein **im Dienstpostenplan vorgesehener Dienstposten frei ist** und die Aufnahmeerfordernisse erfüllt sind (§ 2 GVBG/ § 3 GBDO).

Dienstpostenplan im Rechnungsabschluss 2023							
DZW	Bezeichnung des Dienstzweiges	Anzahl	Entlohnungs- gruppe	Funktionsverwendung			
				Anzahl	FGrp	Bezeichnung	Pzlg
71	Verwaltungsfachdienst	1	5	1	6 a)	Amtsleitung	✓
		2	5				✓
12	Kindergartenhilfsdienst	3	3				
16	Schulwart	1	2				
2	Facharbeiter	1	5				
6	Klärfacharbeiter	1	5				✓

a) Dienstposten mit hervorgehobener Verwendung

Nachweis über Personalaufwand VRV2015

Gruppe	Abschnitt	Ansatz	Vertragsbedienstete I 510000 - 510999	Vertragsbedienstete II 511000 - 511999	Arbeiter nicht ganzjährig beschäftigt 523000 - 523999	Nebengebühren und Geldaushilfen 560000 - 569999	DGB für Finanzamt (FLAB) 580000 - 580999	Leistungen aus der Selbstträgerschaft 582000 - 582999	Pension und sonstige Ruhebezüge 760000 - 760999	Gesamtsumme
0	00	000000 Gemeindevertretung						7.286,68	14.954,68	22.241,36
	01	010000 Gemeindeamt	63.768,79				2.359,40	13.627,18		79.755,37
	Summe Gruppe 0		63.768,79				2.359,40	20.913,86	14.954,68	101.996,73
2	21	211000 Volksschule		19.499,48				3.597,04		23.096,52
	24	240000 Kindergärten	42.688,65	5.992,62	3.190,88		1.919,27	10.647,57		64.438,99
	Summe Gruppe 2		42.688,65	25.492,10	3.190,88		1.919,27	14.244,61		87.535,51
8	82	820000 Wirtschaftshöfe		12.065,19			446,42	2.533,58		15.045,19
	85	851000 Betriebe der Abwasserbeseitigung		2.955,24			109,32	54,68		3.119,24
	Summe Gruppe 8			15.020,43			555,74	2.588,26		18.164,43
9	90	900000 Gesonderte Verwaltung				5.898,17				5.898,17
	Summe Gruppe 9					5.898,17				5.898,17
Summe gesamt			106.457,44	40.512,53	3.190,88	5.898,17	4.834,41	37.746,73	14.954,68	213.594,84

Nachweis Vermögen mit abgeänderter Nutzungsdauer

Konto	Bezeichnung	Nutzungsdauer lt. VRV	Abweichende Nutzungsdauer	Begründung
4/0150001/00001	VW Caddy	8,0	20,0	Fahrzeuge der Freiwilligen Feuerwehr GR-Beschluss 12.5.2021
4/0150002/00001	Tankkraftwagen Fahrzeuge - Amts-, Betriebs- u	10,0	25,0	25 Jahre - Fahrzeuge der Freiwilligen Feuerwehr GR-Beschluss 12.5.2021
4/0150002/00002	Landrover Fahrzeuge - Amts-, Betriebs- u Fahrzeuge	10,0	25,0	25 Jahre - Fahrzeuge der Freiwilligen Feuerwehr GR-Beschluss 12.5.2021
4/0150002/00003	Mannschaftstransportfahrzeug Fahrzeuge - Amts-, Betriebs- u	10,0	25,0	25 Jahre - Fahrzeuge der Freiwilligen Feuerwehr GR-Beschluss 12.5.2021
4/0150002/00004	Unimog Fahrzeuge - Amts-, Betriebs- u	10,0	25,0	25 Jahre - Fahrzeuge der Freiwilligen Feuerwehr GR-Beschluss 12.5.2021

Querschnitt (Anlage 5b)

Bezeichnung	Zuordnung der Aufwands- und Ertragsgruppen	Summe Haushalt	davon A 85 - 89	Summe ohne A 85 - 89	
I. Querschnitt					
Erträge der operativen Gebarung / Einzahlungen aus Abgaben					
10	Einzahlungen aus eigenen Abgaben	Unterklassen 83 bis 85 ohne Gruppen 852, 858 und 859	95.696,76	0,00	95.696,76
11	Erträge aus Ertragsanteilen	Gruppen 858 und 859	369.456,57	0,00	369.456,57
12	Gebühren für die Benützung von Gemeindevorrichtungen und -anlagen	Gruppe 852	64.831,69	56.226,93	8.604,76
13	Erträge aus Leistungen	Unterklasse 81 ohne Gruppen 811, 817, 818 und 819	9.895,27	0,00	9.895,27
14	Erträge aus Besitz und wirtschaftlicher Tätigkeit	Gruppen 811, 820, 822, 823	27.350,69	12.129,92	15.220,77
15	Transfererträge von Trägern des öffentlichen Rechts	Gruppen 860 bis 863, 888	97.366,98	6.160,78	91.206,20
16	Sonstige Transfererträge	Gruppen 809, 864 bis 868, 880	152,40	0,00	152,40
17	Gewinnentnahmen der Gemeinde von Unternehmungen und marktbestimmten Betrieben der Gemeinde (A 85-89)	Gruppe 869 und 879		0,00	
18	Erträge aus Veräußerungen und sonstige Erträge	Gruppen 814, 815, 824, 827, 828 und 829	10.427,05	0,00	10.427,05
19	Summe 1 (Erträge)		675.177,41	74.517,63	600.659,78
Aufwendungen der operativen Gebarung					
20	Personalaufwand	Klasse 5 ohne nicht finanzierungswirksame Konten	198.640,16	3.119,24	195.520,92
21	Pensionen und sonstige Ruhebezüge	Gruppen 760, 761	14.954,68	0,00	14.954,68
22	Bezüge der gewählten Organe	Gruppe 721	59.898,70	0,00	59.898,70
23	Gebrauchs- und Verbrauchsgüter, Handelswaren	Klasse 4	37.334,45	3.617,84	33.716,61
24	Verwaltungs- und Betriebsaufwand	Klasse 6 ohne Gruppen 650 bis 655, 657, 658, 680 bis 687, 689, 690, 694 bis 699; Unterklassen 70 bis 72 ohne Gruppen 706 und 721; Gruppe 790	333.990,36	48.637,79	285.352,57
25	Zinsen für Finanzschulden	Gruppen 650, 651, 653 und 657	61.991,09	61.951,78	39,31
26	Laufende Transfers an Träger des öffentlichen Rechts	Gruppen 750 bis 754	178.161,02	0,00	178.161,02
27	Sonstige laufende Transfers	Gruppen 755 bis 757, 759, 764, 768, 780 und 781	18.650,72	0,00	18.650,72
28	Gewinnentnahmen der Gemeinde von Unternehmungen und marktbestimmten Betrieben der Gemeinde (A 85-89)	Gruppe 769		0,00	
29	Summe 2 (Aufwendungen)		903.621,18	117.326,65	786.294,53
91	SALDO 1: Ergebnis der operativen Gebarung	Summe 1 minus Summe 2	-228.443,77	-42.809,02	-185.634,75

Bezeichnung	Zuordnung Abgang/Zugang zu den Bestandskonten und der Kapitaltransferkonten	Summe Haushalt	davon A 85 - 89	Summe ohne A 85 - 89
Vermögensgebarung mit Kapitaltransfers ohne Finanztransaktionen				
30 Veräußerung von unbeweglichem Vermögen	Unterklassen 00, 01, 05 und 06; Gruppen 801, 802 und 805 (bei unbeweglichen Kulturgütern)		0,00	
31 Veräußerung von beweglichem Vermögen	Unterklassen 02 bis 04; Gruppen 100, 113, 120, 150, 159, 170 und 175; Gruppen 803, 804 und 805 (bei beweglichen Kulturgütern)		0,00	
32 Veräußerung von immateriellen Vermögenswerten	Unterklasse 07		0,00	
33 Investitionszuschüsse (erhaltene Kapitaltransfers) von Trägern des öffentlichen Rechts	Gruppen 300 bis 303, 309, 871	493.073,83	310.091,22	182.982,61
34 Sonstige Investitionszuschüsse (erhaltene Kapitaltransfers)	Gruppen 304 bis 308	3.020,10	0,00	3.020,10
39 Summe 3 (Vermögensgebarung mit Kapitaltransfer ohne Finanztransaktionen)		496.093,93	310.091,22	186.002,71
Vermögensgebarung und Kapitaltransfers ohne Finanztransaktionen				
40 Erwerb von unbeweglichem Vermögen	Unterklassen 00, 01 und 05; Gruppen 060, 061 und 063	173.315,40	42.226,95	131.088,45
41 Erwerb von beweglichem Vermögen, Aktivierte Vorräte	Unterklassen 02 bis 04; Gruppe 062; Gruppen 100, 113, 120, 150, 159, 170 und 175	31.534,24	0,00	31.534,24
42 Erwerb von immateriellen Vermögenswerten	Unterklasse 07	18.308,00	0,00	18.308,00
43 Kapitaltransfers an Träger des öffentlichen Rechts	Gruppen 130 und 135; Gruppen 770 bis 774		0,00	
44 Sonstige Kapitaltransfers	Gruppen 775 bis 779, 785 und 786	1.500,00	0,00	1.500,00
49 Summe 4 (Vermögensgebarung und Kapitaltransfer ohne Finanztransaktionen)		224.657,64	42.226,95	182.430,69
92 SALDO 2: Saldo der Vermögensgebarung ohne Finanztransaktionen	Summe 3 minus Summe 4	271.436,29	267.864,27	3.572,02

Bezeichnung	Zuordnung der Gruppen der Finanzierungsrechnung	nur A 85 - 89
Einzahlungen aus Finanztransaktionen		
50 Veräußerung von Beteiligungen und Wertpapieren	Unterklasse 08; Gruppen 223 und 224	0,00
51 Entnahmen aus Zahlungsmittelreserven	Gruppen 293, 294 und 295	0,00
52 Einzahlungen aus der Rückzahlung von Darlehen an Träger des öffentlichen Rechts	Gruppen 240 bis 244	0,00
53 Einzahlungen aus der Rückzahlung von Darlehen an andere und von Bezugsvorschüssen	Gruppen 245 bis 249 und 273	0,00
54 Aufnahme von Finanzschulden von Trägern des öffentlichen Rechts	Gruppen 340 bis 344, 350 bis 354	1.127,86
55 Aufnahme von Finanzschulden von anderen	Unterklasse 32; Gruppen 345 bis 349, 355 bis 357	0,00
58 Ausgleichszahlungen aus Finanzderivaten	Gruppen 821 und 826	0,00
59 Summe 5 (Einzahlungen aus Finanztransaktionen)		1.127,86
Auszahlungen aus Finanztransaktionen		
60 Erwerb von Beteiligungen und Wertpapieren	Unterklasse 08; Gruppen 223 und 224	0,00
61 Zuführung an Zahlungsmittelreserven	Gruppen 293, 294 und 295	0,00
62 Gewährung von Darlehen an Träger des öffentlichen Rechts	Gruppen 240 bis 244	0,00
63 Gewährung von Darlehen an andere und von Bezugsvorschüssen	Gruppen 245 bis 249 und 273	0,00
64 Rückzahlung von Finanzschulden bei Trägern des öffentlichen Rechts	Gruppen 340 bis 344, 350 bis 354	0,00
65 Rückzahlung von Finanzschulden bei anderen	Unterklasse 32; Gruppen 345 bis 349, 355 bis 357	54.437,94
68 Ausgleichszahlungen aus Finanzderivaten	Gruppen 652, 655 und 658	0,00
69 Summe 6 (Auszahlungen aus Finanztransaktionen)		54.437,94
93 SALDO 3: Saldo der Finanztransaktionen	Summe 5 minus Summe 6	-53.310,08
94 SALDO 4:	Summe der Salden 1, 2 und 3	171.745,17
II. Ableitung des Finanzierungssaldos		
70 Jahresergebnis Haushalt ohne A 85 - 89 und ohne Finanztransaktionen	Saldo 1 plus Saldo 2	-182.062,73
71 Überrechnung Jahresergebnis A 85 - 89	Saldo 4 der Spalte "nur A 85 - 89"	171.745,17
95 Finanzierungssaldo ('vorläufiges Maastricht-Ergebnis')		-10.317,56

Erläuterung Abweichung gegenüber Ergebnisvoranschlag

HH-Stelle	Bezeichnung	Buchungen	- Voranschlag	- Übertragung	= Abweichung	Betrag	Beschluss und Begründung
Mittelaufbringung	Abweichung mehr als 10,00%						
010000	Gemeindeamt						
2/010000+829000	Sonstige Einnahmen/Ersätze-Kopien	131,80	200,00	0,00	-68,20	-68,20	31.01.2024 unvorhersehbare verminderte Ausgaben
2/010000+829100	Schadenersatzleistungen	2.000,00	0,00	0,00	2.000,00	2.000,00	31.01.2024 unvorhersehbare Mehreinnahmen
2/010000+852000	Müllgebühren	36,40	100,00	0,00	-63,60	-63,60	31.01.2024 unvorhersehbare verminderte Ausgaben
2/010000+852100	Seuchenvorsorgeabgabe	14,32	100,00	0,00	-85,68	-85,68	31.01.2024 unvorhersehbare verminderte Ausgaben
2/010000+894001	Entnahmen von zweckgebundenen Haushaltsrücklagen	121,34	0,00	0,00	121,34		
021000	Statistisches Amt						
2/021000+816000	Ersatz f. stat. Erhebungen	0,00	400,00	0,00	-400,00	-400,00	31.01.2024 keine Einnahmen angefallen
029000	Amtsgebäude						
2/029000+852100	Seuchenvorsorgeabgabe	21,54	100,00	0,00	-78,46	-78,46	31.01.2024 unvorhersehbare verminderte Ausgaben
129000	Sonstige Einrichtungen und Maßnahmen						
2/129000+868000	Ortspolizeistrafen	0,00	300,00	0,00	-300,00	-300,00	31.01.2024 keine Einnahmen angefallen
131000	Bau- und Feuerpolizei						
2/131000+816000	Ersatz Sachverständigenhonorare	2.945,16	1.000,00	0,00	1.945,16	1.945,16	31.01.2024 unvorhersehbare Mehreinnahmen
133000	Veterinärpolizei						
2/133000+808000	Veräußerungen von Waren	2,80	100,00	0,00	-97,20	-97,20	31.01.2024 unvorhersehbare verminderte Ausgaben

HH-Stelle	Bezeichnung	Buchungen	- Voranschlag	- Übertragung	= Abweichung	Betrag	Beschluss und Begründung
163000	Freiwillige Feuerwehren						
2/163000+894001	Entnahmen von zweckgebundenen Haushaltsrücklagen	484,03	0,00	0,00	484,03		
211000	Volksschule						
2/211000+811000	Miete	4.577,28	5.400,00	0,00	-822,72	-822,72	31.01.2024 unvorhersehbare verminderte Einnahmen
2/211000+852000	Müllgebühren	269,28	300,00	0,00	-30,72	-30,72	31.01.2024 unvorhersehbare verminderte Ausgaben
2/211000+852100	Seuchenvorsorgeabgabe	18,80	100,00	0,00	-81,20	-81,20	31.01.2024 unvorhersehbare verminderte Ausgaben
240000	Kindergärten						
2/240000+810000	Leistungserlöse	5.214,40	4.600,00	0,00	614,40	614,40	31.01.2024 unvorhersehbare Mehreinnahmen
2/240000+813000	Erträge aus der Auflösung von Investitionszuschüssen (Kapitaltransfers)	889,47	0,00	0,00	889,47		
2/240000+861100	Transfers von Ländern, Landesfonds und Landeskammern	13.299,00	0,00	0,00	13.299,00	13.299,00	31.01.2024 Mehreinnahmen TBE - neue gesetzl. Richtlinien
2/240000+894001	Entnahmen von zweckgebundenen Haushaltsrücklagen	144,07	0,00	0,00	144,07		
2/240000+894101	Entnahmen von zweckgebundenen Haushaltsrücklagen	77,28	0,00	0,00	77,28		
390000	Kirchliche Angelegenheiten						
2/390000+829000	Kirchliche Angelegenheiten	1.084,55	1.300,00	0,00	-215,45	-215,45	31.01.2024 unvorhersehbare verminderte Ausgaben
612000	Gemeindestraßen						
2/612000+808000	Verkauf Hausnummerntafeln	0,00	100,00	0,00	-100,00	-100,00	31.01.2024 keine Kosten angefallen
6/612000+829910	Sonstige Erträge	0,00	30.000,00	0,00	-30.000,00		
6/612000+871000	Kapitaltransfers aus Gemeinde-Bedarfszuweisungsmittel	130.000,00	100.000,00	0,00	30.000,00		

HH-Stelle	Bezeichnung	Buchungen	- Voranschlag	- Übertragung	= Abweichung	Betrag	Beschluss und Begründung
710000	Land- und forstwirtschaftlicher Wegebau						
2/710000+813000	Erträge aus der Auflösung von Investitionszuschüssen (Kapitaltransfers)	1.630,88	600,00	0,00	1.030,88		
6/710000+829910	Zuführung vom operativen HH	5.113,90	6.000,00	0,00	-886,10		
770000	Einrichtung zur Förderung des Fremdenverkehrs						
2/770000+829000	Sonstige Einnahmen	282,00	500,00	0,00	-218,00	-218,00	31.01.2024 unvorhersehbare verminderte Einnahmen
771000	Maßnahmen zur Förderung des Fremdenverkehrs						
2/771000+808000	Veräußerung von Handelswaren	149,60	200,00	0,00	-50,40	-50,40	31.01.2024 unvorhersehbare verminderte Einnahmen
2/771000+810000	Erträge Taxi-Dienst	300,00	400,00	0,00	-100,00	-100,00	31.01.2024 unvorhersehbare verminderte Einnahmen
2/771000+813000	Erträge aus der Auflösung von Investitionszuschüssen (Kapitaltransfers)	2.616,37	1.500,00	0,00	1.116,37		
810000	Wasserversorgung						
2/810000+852000	Gebühren für die Benützung von Gemeindeeinrichtungen und -an lagen	0,00	5.000,00	0,00	-5.000,00	-5.000,00	31.01.2024 unvorhersehbare verminderte Einnahmen
817000	Friedhöfe						
2/817000+852000	Grabverlängerungsgebühr	1.825,00	3.000,00	0,00	-1.175,00	-1.175,00	31.01.2024 unvorhersehbare verminderte Einnahmen
2/817000+852100	Aufbahrungshalle	1.710,00	2.000,00	0,00	-290,00	-290,00	31.01.2024 unvorhersehbare verminderte Einnahmen
2/817000+852200	Graböffnung	3.910,00	6.000,00	0,00	-2.090,00	-2.090,00	31.01.2024 unvorhersehbare verminderte Einnahmen
828000	Sonstige Märkte						
2/828000+852000	Marktstandsgebühren	35,00	200,00	0,00	-165,00	-165,00	31.01.2024 unvorhersehbare verminderte Einnahmen

HH-Stelle	Bezeichnung	Buchungen	- Voranschlag	- Übertragung	= Abweichung	Betrag	Beschluss und Begründung
851000	Betriebe der Abwasserbeseitigung						
2/851000+850000	Anschlussgebühren	0,00	20.000,00	0,00	-20.000,00	-20.000,00	31.01.2024 keine Einnahmen angefallen
2/851000+852000	Gebühren für die Benützung von Gemeindevorrichtungen und -anlagen	55.372,20	65.000,00	0,00	-9.627,80	-9.627,80	31.01.2024 unvorhersehbare verminderte Einnahmen
852000	Betriebe der Müllbeseitigung						
2/852000+852000	Müllbehandlungsgebühr	2.603,41	2.200,00	0,00	403,41	403,41	31.01.2024 unvorhersehbare Mehreinnahmen
853000	Betriebe für die Errichtung und Verwaltung von Wohn- und Geschäftsgebäuden						
2/853000+811000	Mieteinnahmen-MZG-Wohnung	4.154,64	6.000,00	0,00	-1.845,36	-1.845,36	31.01.2024 unvorhersehbare verminderte Einnahmen
2/853000+813000	Erträge aus der Auflösung von Investitionszuschüssen (Kapitaltransfers)	183,67	0,00	0,00	183,67		
6/853000+829910	Sonstige Erträge	0,00	20.000,00	0,00	-20.000,00		
2/853000+852000	Müllgebühren	137,96	200,00	0,00	-62,04	-62,04	31.01.2024 unvorhersehbare verminderte Ausgaben
2/853000+852100	Seuchenvorsorgeabgabe	11,90	100,00	0,00	-88,10	-88,10	31.01.2024 unvorhersehbare verminderte Ausgaben
6/853000+871000	Kapitaltransfers aus Gemeinde-Bedarfszuweisungsmittel	200.000,00	100.000,00	0,00	100.000,00		
900000	Gesonderte Verwaltung						
2/900000+829000	Sonstige Einnahmen	0,00	500,00	0,00	-500,00	-500,00	31.01.2024 keine Einnahmen angefallen
910000	Geldverkehr						
2/910000+823000	Zinsen der Girokonten	3.819,93	200,00	0,00	3.619,93	3.619,93	31.01.2024 unvorhersehbare Mehrausgaben
920000	Ausschließliche Gemeindeabgaben						
2/920000+816000	Kostenbeiträge f.Landschaftsabgabe	342,31	600,00	0,00	-257,69	-257,69	31.01.2024 unvorhersehbare verminderte Einnahmen

HH-Stelle	Bezeichnung	Buchungen	- Voranschlag	- Übertragung	= Abweichung	Betrag	Beschluss und Begründung
2/920000+830000	Grundsteuer A	10.161,96	35.000,00	0,00	-24.838,04	-24.838,04	31.01.2024 unvorhersehbare verminderte Einnahmen
2/920000+831000	Grundsteuer B	13.611,60	17.000,00	0,00	-3.388,40	-3.388,40	31.01.2024 unvorhersehbare verminderte Einnahmen
2/920000+834000	Ortstaxe	2.655,45	4.000,00	0,00	-1.344,55	-1.344,55	31.01.2024 unvorhersehbare verminderte Einnahmen
2/920000+841000	Gebrauchsabgabe	6.972,59	9.000,00	0,00	-2.027,41	-2.027,41	31.01.2024 unvorhersehbare verminderte Einnahmen
2/920000+849000	Nebenansprüche	78,93	100,00	0,00	-21,07	-21,07	31.01.2024 unvorhersehbare verminderte Ausgaben
2/920000+850000	Aufschließungsabgabe	41.195,63	20.000,00	0,00	21.195,63	21.195,63	31.01.2024 unvorhersehbare Mehreinnahmen (2 Aufschließungen)
2/920000+856000	Verwaltungsabgabe	1.589,29	3.000,00	0,00	-1.410,71	-1.410,71	31.01.2024 unvorhersehbare verminderte Einnahmen
2/920000+857000	Kommissionsgebühren	0,00	400,00	0,00	-400,00	-400,00	31.01.2024 keine Einnahmen angefallen
921000	Zwischen Ländern und Gemeinden geteilte Abgaben						
2/921000+861000	Transfers von Ländern, Landesfonds und Landeskammern	2.009,15	0,00	0,00	2.009,15	2.009,15	31.01.2024 unvorhersehbare Mehrausgaben
925000	Ertragsanteile an gemeinschaftlichen Bundesabgaben						
2/925000+859400	Ertragsanteile ohne Spielbankabgabe	4.268,49	0,00	0,00	4.268,49	4.268,49	31.01.2024 unvorhersehbare Mehreinnahmen
940000	Bedarfszuweisungen						
2/940000+860000	Transfers von Bund, Bundesfonds und Bundeskammern	2.884,00	0,00	0,00	2.884,00	2.884,00	31.01.2024 unvorhersehbare Mehreinnahmen
2/940000+861000	Erweiterte Strukturhilfe	38.273,55	45.000,00	0,00	-6.726,45	-6.726,45	31.01.2024 unvorhersehbare verminderte Einnahmen
2/940000+871100	Härteausgleich	3.082,61	0,00	0,00	3.082,61	3.082,61	31.01.2024 unvorhersehbare Mehreinnahmen
941000	Sonstige Finanzaufweisungen nach dem FAG						
2/941000+860000	Finanzaufweisungen des Bundes nach FAG	19.248,00	12.000,00	0,00	7.248,00	7.248,00	31.01.2024 unvorhersehbare Mehreinnahmen

HH-Stelle	Bezeichnung	Buchungen	- Voranschlag	- Übertragung	= Abweichung	Betrag	Beschluss und Begründung
990000	Überschüsse und Abgänge						
2/990000+895077	Entnahmen von allgemeinen Haushaltsrücklagen	17.243,93	0,00	0,00	17.243,93		
991000	Rückersetzte, nicht absetzbare Einnahmen und Ausgaben (soweit nicht aufteilbar)						
2/991000+828000	Rückersätze von Ausgaben (MWST)	1.814,80	1.200,00	0,00	614,80	614,80	31.01.2024 unvorhersehbare Mehreinnahmen
	Summe Mittelaufbringung	610.620,27	531.000,00	0,00	79.620,27	-20.784,67	
Mittelverwendung	Abweichung mehr als 10,00%						
000000	Gemeindevertretung						
1/000000-724000	Reisegebühren	2.695,40	2.000,00	0,00	695,40	695,40	31.01.2024 unvorhersehbare Mehrausgaben
1/000000-728000	Aus- und Weiterbildung	0,00	300,00	0,00	-300,00	-300,00	31.01.2024 keine Kosten angefallen
010000	Gemeindeamt						
1/010000-400000	Geringwertige Wirtschaftsgüter (GWG)	401,11	700,00	0,00	-298,89	-298,89	31.01.2024 unvorhersehbare verminderte Ausgaben
1/010000-451000	Beheizung	2.566,55	2.300,00	0,00	266,55	266,55	31.01.2024 unvorhersehbare Mehrausgaben
1/010000-454000	Reinigung	0,00	200,00	0,00	-200,00	-200,00	31.01.2024 keine Kosten angefallen
1/010000-456000	Büromaterial	2.630,86	3.000,00	0,00	-369,14		
1/010000-457000	Gesetzblätter, Formulare	0,00	200,00	0,00	-200,00	-200,00	31.01.2024 keine Kosten angefallen
1/010000-459000	Sonstige Verbrauchsgüter	235,72	200,00	0,00	35,72	35,72	31.01.2024 unvorhersehbare Mehrausgaben
1/010000-580000	Dienstgeberbeiträge	2.359,40	2.700,00	0,00	-340,60	-340,60	31.01.2024 unvorhersehbare verminderte Ausgaben
1/010000-614000	Instandhaltung Gebäude	4.523,28	100,00	0,00	4.423,28	4.423,28	31.01.2024 Gemeindeamt Wasserschaden

HH-Stelle	Bezeichnung	Buchungen	- Voranschlag	- Übertragung	= Abweichung	Betrag	Beschluss und Begründung
1/010000-618000	Instandhaltung Büroeinrichtung -EDV	8,23	100,00	0,00	-91,77	-91,77	31.01.2024 unvorhersehbare verminderte Ausgaben
1/010000-630000	Portogebühren	2.535,91	1.700,00	0,00	835,91	835,91	31.01.2024 unvorhersehbare Mehrausgaben
1/010000-640000	Rechts- und Steuerberatungskosten	0,00	100,00	0,00	-100,00	-100,00	31.01.2024 keine Kosten angefallen
1/010000-680000	Planmäßige Abschreibung	8.649,95	7.000,00	0,00	1.649,95		
1/010000-691000	Schadensvergütungen	3.574,12	0,00	0,00	3.574,12	3.574,12	31.01.2024 Neuanlage Haushaltskonto Wasserschaden Gemeinde
1/010000-710000	Öffentliche Abgaben, ohne Gebühren gemäß FAG	25,00	0,00	0,00	25,00	25,00	31.01.2024 unvorhersehbare Mehrausgaben
1/010000-711000	Gebühren GVU, Kanal Wohnungen	336,65	1.100,00	0,00	-763,35	-763,35	31.01.2024 unvorhersehbare verminderte Ausgaben
1/010000-711200	Gebühren Seuchenvorsorgeabgabe	47,94	100,00	0,00	-52,06	-52,06	31.01.2024 unvorhersehbare verminderte Ausgaben
1/010000-728000	Entgelt f. sonst. Leistungen (Firmen)	16.013,85	18.800,00	0,00	-2.786,15	-2.786,15	31.01.2024 unvorhersehbare verminderte Ausgaben
1/010000-728100	Entgelte für sonstige Leistungen	2.272,25	0,00	0,00	2.272,25	2.272,25	31.01.2024 Neuanlage Haushaltskonto - unvorhersehbare Mehrausgaben
1/010000-729000	Sonstige Ausgaben	514,67	200,00	0,00	314,67	314,67	31.01.2024 unvorhersehbare Mehrausgaben
1/010000-794001	Zuweisung an zweckgebundene Haushaltsrücklagen	485,36	0,00	0,00	485,36		
015000	Pressestelle, Amtsblatt und Öffentlichkeitsarbeit						
1/015000-457000	Gemeindezeitung	611,92	1.000,00	0,00	-388,08	-388,08	31.01.2024 unvorhersehbare verminderte Ausgaben
022000	Standesamt						
1/022000-752000	Standesamt Beitrag an Verband	616,88	1.100,00	0,00	-483,12	-483,12	31.01.2024 unvorhersehbare verminderte Ausgaben
029000	Amtsgebäude						
1/029000-711200	Gebühren Seuchenvorsorge	21,54	0,00	0,00	21,54	21,54	31.01.2024 unvorhersehbare Mehrausgaben

HH-Stelle	Bezeichnung	Buchungen	- Voranschlag	- Übertragung	= Abweichung	Betrag	Beschluss und Begründung
031000	Raumordnung und Raumplanung						
1/031000-728000	Flächenwidmungsplan	1.804,73	5.000,00	0,00	-3.195,27	-3.195,27	31.01.2024 unvorhersehbare verminderte Ausgaben
060000	Beiträge an Verbände, Vereine und sonstige Organisationen						
1/060000-726000	Beitr. an Verbände (Gemeindevertret.)	3.896,06	4.800,00	0,00	-903,94	-903,94	31.01.2024 unvorhersehbare verminderte Ausgaben
061000	Sonstige Subventionen						
1/061000-726000	Mitgliedsbeiträge an Institutionen	344,01	300,00	0,00	44,01	44,01	31.01.2024 unvorhersehbare Mehrausgaben
062000	Ehrungen und Auszeichnungen						
1/062000-728000	Ehrungen und Auszeichnungen	2.827,11	2.200,00	0,00	627,11	627,11	31.01.2024 unvorhersehbare Mehrausgaben
091000	Personalausbildung und Personalfortbildung						
1/091000-728000	Schulung der Bediensteten	3.380,00	900,00	0,00	2.480,00	2.480,00	31.01.2024 erhöhter Weiterbildungsaufwand
131000	Bau- und Feuerpolizei						
1/131000-640000	Sachverständigenhonorare	2.832,48	1.000,00	0,00	1.832,48	1.832,48	31.01.2024 unvorhersehbare Mehrausgaben
1/131000-728000	Feuerbeschau	291,80	200,00	0,00	91,80	91,80	31.01.2024 unvorhersehbare Mehrausgaben
1/131000-728100	Grundstücksverzeichnis BEV	258,48	0,00	0,00	258,48	258,48	31.01.2024 Neuanlage Haushaltskonto
132000	Gesundheitspolizei						
1/132000-680000	Planmäßige Abschreibung	248,86	0,00	0,00	248,86		
1/132000-728000	Totenbeschauggebühr	487,68	300,00	0,00	187,68	187,68	31.01.2024 unvorhersehbare Mehrausgaben

HH-Stelle	Bezeichnung	Buchungen	- Voranschlag	- Übertragung	= Abweichung	Betrag	Beschluss und Begründung
133000	Veterinärpolizei						
1/133000-413000	Hundemarken	0,00	100,00	0,00	-100,00	-100,00	31.01.2024 keine Kosten angefallen
1/133000-728000	Kastrationskosten	125,00	0,00	0,00	125,00	125,00	31.01.2024 Neuanlage Haushaltskonto
163000	Freiwillige Feuerwehren						
1/163000-670000	Versicherungen	2.122,16	100,00	0,00	2.022,16	2.022,16	31.01.2024 falsches Konto bevoranschlagt
1/163000-680000	Planmäßige Abschreibung	3.180,43	26.400,00	0,00	-23.219,57		
1/163000-728000	Entgelte für sonstige Leistungen	488,80	0,00	0,00	488,80	488,80	31.01.2024 Neuanlage Haushaltskonto
1/163000-794001	Zuweisung an zweckgebundene Haushaltsrücklagen	1.936,10	25.000,00	0,00	-23.063,90		
164000	Förderung der Brandbekämpfung und Brandverhütung						
1/164000-452000	Treibstoffe	1.074,33	2.000,00	0,00	-925,67	-925,67	31.01.2024 unvorhersehbare verminderte Ausgaben
180000	Zivilschutz						
1/180000-726000	Mitgliedsbeitrag	76,02	100,00	0,00	-23,98	-23,98	31.01.2024 unvorhersehbare verminderte Ausgaben
1/180000-728000	Aus- und Weiterbildung	0,00	100,00	0,00	-100,00	-100,00	31.01.2024 keine Kosten angefallen
211000	Volksschule						
1/211000-400000	Geringwertige Wirtschaftsgüter (GWG)	750,04	0,00	0,00	750,04	750,04	31.01.2024 unvorhersehbare Mehrausgaben
1/211000-451000	Beheizung	16.057,45	8.000,00	0,00	8.057,45	8.057,45	31.01.2024 unvorhersehbare Mehrausgaben
1/211000-454000	Reinigungsmaterial	65,52	100,00	0,00	-34,48	-34,48	31.01.2024 unvorhersehbare verminderte Ausgaben
1/211000-459000	Sonstige Verbrauchsgüter	726,98	100,00	0,00	626,98	626,98	31.01.2024 unvorhersehbare Mehrausgaben

HH-Stelle	Bezeichnung	Buchungen	- Voranschlag	- Übertragung	= Abweichung	Betrag	Beschluss und Begründung
1/211000-600000	Beleuchtung	8.487,74	3.900,00	0,00	4.587,74	4.587,74	31.01.2024 unvorhersehbare Mehrausgaben
1/211000-614000	Instandhaltung Gebäude	16.570,95	200,00	0,00	16.370,95	16.370,95	31.01.2024 Umgestaltung Raum 2, VS
1/211000-650000	Zinsen für Finanzschulden in E uro	39,31	100,00	0,00	-60,69	-60,69	31.01.2024 unvorhersehbare verminderte Ausgaben
1/211000-680000	Planmäßige Abschreibung	144,97	0,00	0,00	144,97		
1/211000-711000	Gebühren GVU, Kanal Wohnungen	503,38	1.200,00	0,00	-696,62	-696,62	31.01.2024 unvorhersehbare verminderte Ausgaben
1/211000-711100	Gebühren Rauchfangkehrer Wohnungen	16,60	100,00	0,00	-83,40	-83,40	31.01.2024 unvorhersehbare verminderte Ausgaben
1/211000-711200	Gebühren Seuche Wohnungen	3,58	0,00	0,00	3,58	3,58	31.01.2024 unvorhersehbare Mehrausgaben
1/211000-728000	Entgelte für sonstige Leistung en	209,00	100,00	0,00	109,00	109,00	31.01.2024 unvorhersehbare Mehrausgaben
239000	Sonstige Einrichtungen und Maßnahmen						
1/239000-768000	Studienbeihilfen	0,00	200,00	0,00	-200,00	-200,00	31.01.2024 keine Kosten angefallen
240000	Kindergärten						
1/240000-400000	Geringwertige Wirtschaftsgüter (GWG)	1.469,14	0,00	0,00	1.469,14	1.469,14	31.01.2024 unvorhersehbare Mehrausgaben
1/240000-454000	Reinigungsmittel	23,90	100,00	0,00	-76,10	-76,10	31.01.2024 unvorhersehbare verminderte Ausgaben
1/240000-456000	Schreib-, Zeichen- und sonstig e Büromittel	668,59	100,00	0,00	568,59	568,59	31.01.2024 unvorhersehbare Mehrausgaben
1/240000-459000	Sonstige Verbrauchsgüter	156,88	100,00	0,00	56,88	56,88	31.01.2024 unvorhersehbare Mehrausgaben
1/240000-511000	Geldbezüge der Vertragsbediensteten in handwerklicher Verwendung	5.992,62	0,00	0,00	5.992,62	5.992,62	31.01.2024 falsches Konto bevoranschlagt
1/240000-523000	Geldbezüge der nicht ganzjährig beschäftigten Arbeiter	3.190,88	0,00	0,00	3.190,88	3.190,88	31.01.2024 Neuanlage Haushaltskonto - falsches Konto bevoranschlagt

HH-Stelle	Bezeichnung	Buchungen	- Voranschlag	- Übertragung	= Abweichung	Betrag	Beschluss und Begründung
1/240000-582000	SV-Dienstgeber	10.647,57	8.300,00	0,00	2.347,57	2.347,57	31.01.2024 unvorhersehbare Mehrausgaben
1/240000-600000	Energiebezüge	1.196,25	1.800,00	0,00	-603,75	-603,75	31.01.2024 unvorhersehbare verminderte Ausgaben
1/240000-614000	Instandhaltung von Gebäuden und Bauten	131,71	0,00	0,00	131,71	131,71	31.01.2024 Neuanlage Haushaltskonto
1/240000-631000	Telekommunikationsdienste	509,48	200,00	0,00	309,48	309,48	31.01.2024 unvorhersehbare Mehrausgaben
1/240000-680000	Planmäßige Abschreibung	4.146,00	900,00	0,00	3.246,00		
1/240000-711100	Gebühren Rauchfangkehrer TBE	26,64	100,00	0,00	-73,36	-73,36	31.01.2024 unvorhersehbare verminderte Ausgaben
1/240000-711200	Gebühren Seuche TBE	31,78	0,00	0,00	31,78	31,78	31.01.2024 unvorhersehbare Mehrausgaben
1/240000-720000	KG - Umlage Frankenfels	17.531,12	4.400,00	0,00	13.131,12	13.131,12	31.01.2024 unvorhersehbare Mehrausgaben
1/240000-728000	Entgelte für sonstige Leistungen	292,02	100,00	0,00	192,02	192,02	31.01.2024 unvorhersehbare Mehrausgaben
1/240000-728100	Aus- und Weiterbildung	2.885,00	400,00	0,00	2.485,00	2.485,00	31.01.2024 erhöhter Weiterbildungsaufwand (GR-Beschluss 17.3.23)
1/240000-728200	Essen auf Rädern	81,00	0,00	0,00	81,00	81,00	31.01.2024 Neuanlage Haushaltskonto
1/240000-729000	Bastelmaterial-Ausgaben	129,22	700,00	0,00	-570,78	-570,78	31.01.2024 unvorhersehbare verminderte Ausgaben
1/240000-794001	Zuweisung an zweckgebundene Haushaltsrücklagen	576,27	0,00	0,00	576,27		
1/240000-794101	Zuweisung an zweckgebundene Haushaltsrücklagen	309,13	0,00	0,00	309,13		
262000	Sportplätze						
1/262000-613000	Instandhaltung von sonstigen Grundstückseinrichtungen	154,40	0,00	0,00	154,40	154,40	31.01.2024 Neuanlage Haushaltskonto
1/262000-700000	Anerkennungszins	515,00	200,00	0,00	315,00	315,00	31.01.2024 unvorhersehbare verminderte Ausgaben

HH-Stelle	Bezeichnung	Buchungen	- Voranschlag	- Übertragung	= Abweichung	Betrag	Beschluss und Begründung
1/262000-757000	Subvention FCU	2.985,98	2.000,00	0,00	985,98	985,98	31.01.2024 unvorhersehbare Mehrausgaben
282000	Studienbeihilfen						
1/282000-768000	Sonstige laufende Transferzahl ungen an private Haushalte	0,00	100,00	0,00	-100,00	-100,00	31.01.2024 keine Kosten angefallen
320000	Ausbildung in Musik und darstellender Kunst						
1/320000-757000	Beiträge an Privatschule (Musikschule)	2.556,59	1.800,00	0,00	756,59	756,59	31.01.2024 unvorhersehbare Mehrausgaben
369000	Sonstige Einrichtungen und Maßnahmen						
1/369000-729000	Brauchtumpflege	9.498,12	1.000,00	0,00	8.498,12	8.498,12	31.01.2024 unvorhersehbare Mehrausgaben
381000	Massnahmen der Kulturpflege						
1/381000-680000	Planmäßige Abschreibung	0,00	200,00	0,00	-200,00		
1/381000-729000	Kulturpflege	11.163,47	4.000,00	0,00	7.163,47	7.163,47	31.01.2024 unvorhersehbare Mehrausgaben
390000	Kirchliche Angelegenheiten						
1/390000-728000	Entgelte für sonstige Leistung en	0,00	300,00	0,00	-300,00	-300,00	31.01.2024 keine Kosten angefallen
419000	Sonstige Einrichtungen und Maßnahmen						
1/419000-751100	Sozialhilfe-Umlage	57.280,35	49.000,00	0,00	8.280,35	8.280,35	31.01.2024 unvorhersehbare Mehrausgaben
429000	Sonstige Einrichtungen und Maßnahmen						
1/429000-723000	Belohnung an Schulabgänger	400,00	300,00	0,00	100,00	100,00	31.01.2024 unvorhersehbare Mehrausgaben
1/429000-768000	Freie Wohlfahrt, Spenden	310,00	100,00	0,00	210,00	210,00	31.01.2024 unvorhersehbare Mehrausgaben

HH-Stelle	Bezeichnung	Buchungen	- Voranschlag	- Übertragung	= Abweichung	Betrag	Beschluss und Begründung
439000	Sonstige Einrichtungen und Maßnahmen						
1/439000-413000	Säuglingswäschepaket	431,98	100,00	0,00	331,98	331,98	31.01.2024 unvorhersehbare Mehrausgaben
1/439000-751000	Kinder- u. Jugendhilfe-Umlage	10.990,88	9.000,00	0,00	1.990,88	1.990,88	31.01.2024 unvorhersehbare Mehrausgaben
480000	Allgemeine Wohnbauförderung						
1/480000-768000	Beihilfen an Bauwerber	5.000,00	4.000,00	0,00	1.000,00	1.000,00	31.01.2024 unvorhersehbare Mehrausgaben
510000	Medizinische Bereichsversorgung						
1/510000-757000	Gesunde Gemeinde	0,00	600,00	0,00	-600,00	-600,00	31.01.2024 keine Kosten angefallen
519100	Kommunale Impfkampagne						
1/519100-722000	Rückersätze von Erträgen	2.884,00	0,00	0,00	2.884,00	2.884,00	31.01.2024 unvorhersehbare Mehreinnahmen
520000	Natur- und Landschaftsschutz						
1/520000-778000	Klimaförderung	2.000,00	900,00	0,00	1.100,00	1.100,00	31.01.2024 unvorhersehbare Mehrausgaben
529000	Sonstige Maßnahmen						
1/529000-728000	Entgelte für sonstige Leistungen	45,00	0,00	0,00	45,00	45,00	31.01.2024 Neuanlage Haushaltskonto
530000	Rettungsdienste						
1/530000-757000	Beitrag Rettungsstellen	0,00	500,00	0,00	-500,00	-500,00	31.01.2024 keine Kosten angefallen
1/530000-757100	Beiträge an andere Rettungsdienste (Volkshilfe)	500,00	100,00	0,00	400,00	400,00	31.01.2024 unvorhersehbare Mehrausgaben
562100	Sprengelbeiträge						
1/562100-752000	NÖKAS Verwaltungsaufwand	2,15	0,00	0,00	2,15	2,15	31.01.2024 unvorhersehbare Mehrausgaben

HH-Stelle	Bezeichnung	Buchungen	- Voranschlag	- Übertragung	= Abweichung	Betrag	Beschluss und Begründung
612000	Gemeindestraßen						
1/612000-400000	Geringwertige Wirtschaftsgüter (GWG)	119,00	0,00	0,00	119,00	119,00	31.01.2024 Neuanlage Haushaltskonto
1/612000-600000	Energiebezüge	238,85	0,00	0,00	238,85	238,85	31.01.2024 Neuanlage Haushaltskonto - E-Tankstelle
1/612000-611000	Instandhaltung Gemeindestraßen u. Brücke	6.384,85	1.700,00	0,00	4.684,85	4.684,85	31.01.2024 unvorhersehbare Mehrausgaben
1/612000-616000	Instandhaltung von Maschinen und maschinellen Anlagen	0,00	100,00	0,00	-100,00	-100,00	31.01.2024 keine Kosten angefallen
1/612000-728000	Winterdienst (Streumaterial)	7.408,99	15.000,00	0,00	-7.591,01	-7.591,01	31.01.2024 unvorhersehbare verminderte Ausgaben
1/612000-729000	Sonstige Ausgaben	2.809,41	300,00	0,00	2.509,41	2.509,41	31.01.2024 unvorhersehbare Mehrausgaben
616000	Sonstige Straßen und Wege						
1/616000-611000	Instandhaltung v. sonst. Straßen/Wegen	586,00	800,00	0,00	-214,00	-214,00	31.01.2024 unvorhersehbare verminderte Ausgaben
1/616000-680000	Planmäßige Abschreibung	400,00	500,00	0,00	-100,00		
649000	Sonstige Einrichtungen und Maßnahmen						
1/649000-611000	Instandhaltung Bahnhöfen	5.979,43	1.700,00	0,00	4.279,43	4.279,43	31.01.2024 unvorhersehbare Mehrausgaben
669000	Sonstige Einrichtungen und Maßnahmen						
1/669000-728000	Vermessungsarbeiten	9.044,00	0,00	0,00	9.044,00	9.044,00	31.01.2024 Erweiterung Siedlung Feuerwehrhaus
710000	Land- und forstwirtschaftlicher Wegebau						
1/710000-680000	Planmäßige Abschreibung	3.909,96	2.900,00	0,00	1.009,96		
749000	Sonstige Einrichtungen und Maßnahmen						
1/749000-729000	Zuschüsse an priv. Zuchtthierhalter	2.428,57	2.200,00	0,00	228,57	228,57	31.01.2024 unvorhersehbare Mehrausgaben

HH-Stelle	Bezeichnung	Buchungen	- Voranschlag	- Übertragung	= Abweichung	Betrag	Beschluss und Begründung
771000	Maßnahmen zur Förderung des Fremdenverkehrs						
1/771000-621000	Taxi-Dienst Bhf.-Ort	787,35	100,00	0,00	687,35	687,35	31.01.2024 unvorhersehbare Mehrausgaben
1/771000-726000	Beitr. an FVV und Verschönerun	9.085,05	7.600,00	0,00	1.485,05	1.485,05	31.01.2024 unvorhersehbare Mehrausgaben
1/771000-729000	Sonstige Ausgaben	1.050,33	600,00	0,00	450,33	450,33	31.01.2024 unvorhersehbare Mehrausgaben
789000	Sonstige Einrichtungen und Maßnahmen						
1/789000-759000	Subv. an Unternehmungen	5.950,00	2.800,00	0,00	3.150,00	3.150,00	31.01.2024 2022 Auszahlung vergessen, daher 2023 doppelte Auszahlung
810000	Wasserversorgung						
1/810000-600000	Energiebezüge	2.180,60	5.700,00	0,00	-3.519,40	-3.519,40	31.01.2024 unvorhersehbare verminderte Ausgaben
1/810000-612000	Instandhaltung von Wasser- und Abwasserbauten und -anlagen	936,24	1.500,00	0,00	-563,76	-563,76	31.01.2024 unvorhersehbare verminderte Ausgaben
1/810000-680000	Planmäßige Abschreibung	1.873,81	1.700,00	0,00	173,81		
817000	Friedhöfe						
1/817000-613000	Instandhaltung	152,80	0,00	0,00	152,80	152,80	31.01.2024 Neuanlage Haushaltskonto
1/817000-614000	Instandhaltung Aufbahrungshall e	1.923,77	0,00	0,00	1.923,77	1.923,77	31.01.2024 erhöhte Ausgaben durch erforderliche Ersatzanschaffungen
1/817000-728000	Entgelte für sonstige Leistung en	4.015,87	3.000,00	0,00	1.015,87	1.015,87	31.01.2024 unvorhersehbare Mehrausgaben
820000	Wirtschaftshöfe						
1/820000-459000	Sonstige Verbrauchsgüter	587,42	0,00	0,00	587,42	587,42	31.01.2024 Neuanlage Haushaltskonto
1/820000-511000	Geldbezüge der Vertragsbediensteten in handwerklicher Verwendung	12.065,19	0,00	0,00	12.065,19	12.065,19	31.01.2024 falsches Konto bevoranschlagt
1/820000-580000	Dienstgeberbeiträge zum Ausgleichsfonds für Familienbeihilfen	446,42	0,00	0,00	446,42	446,42	31.01.2024 Neuanlage Haushaltskonto

HH-Stelle	Bezeichnung	Buchungen	- Voranschlag	- Übertragung	= Abweichung	Betrag	Beschluss und Begründung
1/820000-582000	Sonstige Dienstgeberbeiträge zur sozialen Sicherheit	2.533,58	0,00	0,00	2.533,58	2.533,58	31.01.2024 Neuanlage Haushaltskonto
1/820000-680000	Planmäßige Abschreibung	2.770,50	0,00	0,00	2.770,50		
850000	Betriebe der Wasserversorgung						
1/850000-612000	Instandhaltung Wasserversorgung	554,40	0,00	0,00	554,40	554,40	31.01.2024 Neuanlage Haushaltskonto
851000	Betriebe der Abwasserbeseitigung						
1/851000-400000	Geringwertige Wirtschaftsgüter (GWG)	26,71	100,00	0,00	-73,29	-73,29	31.01.2024 unvorhersehbare verminderte Ausgaben
1/851000-511000	Vertragsbedienstete in handwerklicher Verwendung	2.955,24	8.600,00	0,00	-5.644,76	-5.644,76	31.01.2024 falsches Konto bevoranschlagt
1/851000-580000	Dienstgeberbeiträge zum Ausgleichsfonds für Familienbeihilfen	109,32	400,00	0,00	-290,68	-290,68	31.01.2024 unvorhersehbare verminderte Einnahmen
1/851000-582000	Sonstige Dienstgeberbeiträge zur sozialen Sicherheit	54,68	2.000,00	0,00	-1.945,32	-1.945,32	31.01.2024 unvorhersehbare verminderte Ausgaben
1/851000-600000	Strom	8.922,43	12.000,00	0,00	-3.077,57	-3.077,57	31.01.2024 unvorhersehbare verminderte Ausgaben
1/851000-612000	Instandhaltung von Wasser- u. Kanalanl.	24.853,89	4.000,00	0,00	20.853,89	20.853,89	31.01.2024 erhöhte Ausgaben durch erforderliche Ersatzanschaffungen
1/851000-650000	Zinsen Kommunalkredit	61.393,49	26.800,00	0,00	34.593,49	34.593,49	31.01.2024 Unvorhersehbare Zinserhöhung
1/851000-657000	Disagien	2,06	0,00	0,00	2,06	2,06	31.01.2024 unvorhersehbare Mehrausgaben
1/851000-680000	Planmäßige Abschreibung	58.291,68	66.300,00	0,00	-8.008,32		
1/851000-711000	Gebühren für die Benützung von Gemeindeeinrichtungen und Anlagen gemäß FAG	126,46	200,00	0,00	-73,54	-73,54	31.01.2024 unvorhersehbare verminderte Ausgaben
1/851000-728000	Entgelte f. sonst. Leistungen v. Gewerbetr.	50,57	100,00	0,00	-49,43	-49,43	31.01.2024 unvorhersehbare verminderte Ausgaben
1/851000-729000	Sonstige Aufwendungen	96,41	0,00	0,00	96,41	96,41	31.01.2024 Neuanlage Haushaltskonto

HH-Stelle	Bezeichnung	Buchungen	- Voranschlag	- Übertragung	= Abweichung	Betrag	Beschluss und Begründung
853000	Betriebe für die Errichtung und Verwaltung von Wohn- und Geschäftsgebäuden						
1/853000-400000	Geringwertige Wirtschaftsgüter (GWG)	740,84	100,00	0,00	640,84	640,84	31.01.2024 unvorhersehbare Mehrausgaben
1/853000-451000	FF-/MZG-Heizkosten	2.669,05	3.800,00	0,00	-1.130,95	-1.130,95	31.01.2024 unvorhersehbare verminderte Ausgaben
1/853000-451100	Beheizung Wohnung	181,24	500,00	0,00	-318,76	-318,76	31.01.2024 unvorhersehbare verminderte Ausgaben
1/853000-459000	Sonstige Verbrauchsgüter	0,00	100,00	0,00	-100,00	-100,00	31.01.2024 keine Kosten angefallen
1/853000-600000	FF-/MZG-Stromkosten	5.459,45	6.900,00	0,00	-1.440,55	-1.440,55	31.01.2024 unvorhersehbare verminderte Ausgaben
1/853000-616000	Instandhaltung Wasserversorgungsanlage	1.202,70	1.500,00	0,00	-297,30	-297,30	31.01.2024 unvorhersehbare verminderte Ausgaben
1/853000-618000	Instandhaltung von sonstigen Anlagen	0,00	100,00	0,00	-100,00	-100,00	31.01.2024 keine Kosten angefallen
1/853000-650000	Zinsen-Raika-Mehrzweckgebäude	556,23	500,00	0,00	56,23	56,23	31.01.2024 unvorhersehbare Mehrausgaben
1/853000-711100	Gebühren Rauchfangkehrer Wohnung	21,38	0,00	0,00	21,38	21,38	31.01.2024 unvorhersehbare Mehrausgaben
1/853000-711200	Gebühren Seuche Wohnung	23,80	0,00	0,00	23,80	23,80	31.01.2024 unvorhersehbare Mehrausgaben
1/853000-728000	Entgelte f.sonst.Leistungen v. Gewerbetr.	699,07	500,00	0,00	199,07	199,07	31.01.2024 unvorhersehbare Mehrausgaben
900000	Gesonderte Verwaltung						
1/900000-564000	Entschädigung Nebentätigkeit	5.898,17	3.800,00	0,00	2.098,17	2.098,17	31.01.2024 unvorhersehbare Mehrausgaben
1/900000-729910	Zuführungen an Investiven Haushalt	5.113,90	56.000,00	0,00	-50.886,10	-50.886,10	31.01.2024 Zuführung
910000	Geldverkehr						
1/910000-659000	Geldverkehrsspesen Raika, PSK	830,91	700,00	0,00	130,91	130,91	31.01.2024 unvorhersehbare Mehrausgaben

HH-Stelle	Bezeichnung	Buchungen	- Voranschlag	- Übertragung	= Abweichung	Betrag	Beschluss und Begründung
1/910000-710000	Kest	954,95	100,00	0,00	854,95	854,95	31.01.2024 unvorhersehbare Mehrausgaben
Summe Mittelverwendung		544.246,30	460.100,00	0,00	84.146,30	128.492,42	

Erläuterung Abweichung gegenüber Finanzierungsvoranschlag

HH-Stelle	Bezeichnung	Buchungen	- Voranschlag	- Übertragung	= Abweichung	Betrag	Beschluss und Begründung
Mittelaufbringung	Abweichung mehr als 10,00%						
010000	Gemeindeamt						
2/010000+829000	Sonstige Einnahmen/Ersätze-Kopien	131,80	200,00	0,00	-68,20	-68,20	31.01.2024 unvorhersehbare verminderte Ausgaben
2/010000+829100	Schadenersatzleistungen	2.000,00	0,00	0,00	2.000,00	2.000,00	31.01.2024 unvorhersehbare Mehreinnahmen
2/010000+852000	Müllgebühren	35,68	100,00	0,00	-64,32	-64,32	31.01.2024 unvorhersehbare verminderte Ausgaben
2/010000+852100	Seuchenvorsorgeabgabe	14,32	100,00	0,00	-85,68	-85,68	31.01.2024 unvorhersehbare verminderte Ausgaben
021000	Statistisches Amt						
2/021000+816000	Ersatz f. stat. Erhebungen	0,00	400,00	0,00	-400,00	-400,00	31.01.2024 keine Einnahmen angefallen
029000	Amtsgebäude						
2/029000+852000	Gebühren für die Benützung von Gemeindeeinrichtungen und -anlagen	262,56	400,00	0,00	-137,44	-137,44	31.01.2024 unvorhersehbare verminderte Einnahmen
2/029000+852100	Seuchenvorsorgeabgabe	17,95	100,00	0,00	-82,05	-82,05	31.01.2024 unvorhersehbare verminderte Ausgaben
129000	Sonstige Einrichtungen und Maßnahmen						
2/129000+868000	Ortspolizeistrafen	0,00	300,00	0,00	-300,00	-300,00	31.01.2024 keine Einnahmen angefallen
131000	Bau- und Feuerpolizei						
2/131000+816000	Ersatz Sachverständigenhonorar	2.945,16	1.000,00	0,00	1.945,16	1.945,16	31.01.2024 unvorhersehbare Mehreinnahmen
133000	Veterinärpolizei						
2/133000+808000	Veräußerungen von Waren	2,80	100,00	0,00	-97,20	-97,20	31.01.2024 unvorhersehbare verminderte Ausgaben

HH-Stelle	Bezeichnung	Buchungen	- Voranschlag	- Übertragung	= Abweichung	Betrag	Beschluss und Begründung
211000	Volksschule						
2/211000+811000	Miete	4.577,28	5.400,00	0,00	-822,72	-822,72	31.01.2024 unvorhersehbare verminderte Einnahmen
2/211000+852000	Müllgebühren	269,28	300,00	0,00	-30,72	-30,72	31.01.2024 unvorhersehbare verminderte Ausgaben
2/211000+852100	Seuchenvorsorgeabgabe	18,80	100,00	0,00	-81,20	-81,20	31.01.2024 unvorhersehbare verminderte Ausgaben
240000	Kindergärten						
2/240000+301000	Kapitaltransfers von Ländern, Landesfonds und Landeskammern	16.900,00	0,00	0,00	16.900,00	16.900,00	31.01.2024 Erweiterung TBE Bewegungsraum
2/240000+810000	Leistungserlöse	5.692,48	4.600,00	0,00	1.092,48	1.092,48	31.01.2024 unvorhersehbare Mehreinnahmen
2/240000+861100	Transfers von Ländern, Landesfonds und Landeskammern	13.299,00	0,00	0,00	13.299,00	13.299,00	31.01.2024 Mehreinnahmen TBE - neue gesetzl. Richtlinien
390000	Kirchliche Angelegenheiten						
2/390000+829000	Kirchliche Angelegenheiten	1.084,55	1.300,00	0,00	-215,45	-215,45	31.01.2024 unvorhersehbare verminderte Ausgaben
612000	Gemeindestraßen						
2/612000+808000	Verkauf Hausnummerntafeln	0,00	100,00	0,00	-100,00	-100,00	31.01.2024 keine Kosten angefallen
6/612000+829910	Sonstige Erträge	0,00	30.000,00	0,00	-30.000,00		
6/612000+871000	Kapitaltransfers aus Gemeinde-Bedarfszuweisungsmittel	130.000,00	100.000,00	0,00	30.000,00		
710000	Land- und forstwirtschaftlicher Wegebau						
6/710000+307100	Interessentenbeiträge	3.020,10	2.000,00	0,00	1.020,10		
6/710000+829910	Zuführung vom operativen HH	5.113,90	6.000,00	0,00	-886,10		

HH-Stelle	Bezeichnung	Buchungen	- Voranschlag	- Übertragung	= Abweichung	Betrag	Beschluss und Begründung
770000	Einrichtung zur Förderung des Fremdenverkehrs						
2/770000+829000	Sonstige Einnahmen	282,00	500,00	0,00	-218,00	-218,00	31.01.2024 unvorhersehbare verminderte Einnahmen
771000	Maßnahmen zur Förderung des Fremdenverkehrs						
2/771000+808000	Veräußerung von Handelswaren	149,60	200,00	0,00	-50,40	-50,40	31.01.2024 unvorhersehbare verminderte Einnahmen
2/771000+810000	Erträge Taxi-Dienst	300,00	400,00	0,00	-100,00	-100,00	31.01.2024 unvorhersehbare verminderte Einnahmen
810000	Wasserversorgung						
6/810000+346000	Investitionsdarlehen von Finan zunternehmen	0,00	80.000,00	0,00	-80.000,00		
2/810000+852000	Gebühren für die Benützung von Gemeindeeinrichtungen und -anlagen	506,17	5.000,00	0,00	-4.493,83	-4.493,83	31.01.2024 unvorhersehbare verminderte Einnahmen
817000	Friedhöfe						
2/817000+852000	Grabverlängerungsgebühr	1.825,00	3.000,00	0,00	-1.175,00	-1.175,00	31.01.2024 unvorhersehbare verminderte Einnahmen
2/817000+852100	Aufbahrungshalle	1.710,00	2.000,00	0,00	-290,00	-290,00	31.01.2024 unvorhersehbare verminderte Einnahmen
2/817000+852200	Graböffnung	3.910,00	6.000,00	0,00	-2.090,00	-2.090,00	31.01.2024 unvorhersehbare verminderte Einnahmen
828000	Sonstige Märkte						
2/828000+852000	Marktstandsgebühren	35,00	200,00	0,00	-165,00	-165,00	31.01.2024 unvorhersehbare verminderte Einnahmen
851000	Betriebe der Abwasserbeseitigung						
6/851000+307000	Einmündungsabgabe	0,00	20.000,00	0,00	-20.000,00		
2/851000+850000	Anschlussgebühren	0,00	20.000,00	0,00	-20.000,00	-20.000,00	31.01.2024 keine Einnahmen angefallen
2/851000+852000	Gebühren für die Benützung von Gemeindeeinrichtungen und -anlagen	53.473,66	65.000,00	0,00	-11.526,34	-11.526,34	31.01.2024 unvorhersehbare verminderte Einnahmen

HH-Stelle	Bezeichnung	Buchungen	- Voranschlag	- Übertragung	= Abweichung	Betrag	Beschluss und Begründung
852000	Betriebe der Müllbeseitigung						
2/852000+852000	Müllbehandlungsgebühr	2.603,41	2.200,00	0,00	403,41	403,41	31.01.2024 unvorhersehbare Mehreinnahmen
853000	Betriebe für die Errichtung und Verwaltung von Wohn- und Geschäftsgebäuden						
6/853000+301000	Kapitaltransfers von Ländern, Landesfonds und Landeskammern	18.000,00	26.700,00	0,00	-8.700,00		
2/853000+811000	Mieteinnahmen-MZG-Wohnung	4.154,64	6.000,00	0,00	-1.845,36	-1.845,36	31.01.2024 unvorhersehbare verminderte Einnahmen
6/853000+829910	Sonstige Erträge	0,00	20.000,00	0,00	-20.000,00		
2/853000+852000	Müllgebühren	137,96	200,00	0,00	-62,04	-62,04	31.01.2024 unvorhersehbare verminderte Ausgaben
2/853000+852100	Seuchenvorsorgeabgabe	11,90	100,00	0,00	-88,10	-88,10	31.01.2024 unvorhersehbare verminderte Ausgaben
6/853000+871000	Kapitaltransfers aus Gemeinde-Bedarfszuweisungsmittel	200.000,00	100.000,00	0,00	100.000,00		
900000	Gesonderte Verwaltung						
2/900000+829000	Sonstige Einnahmen	0,00	500,00	0,00	-500,00	-500,00	31.01.2024 keine Einnahmen angefallen
910000	Geldverkehr						
2/910000+823000	Zinsen der Girokonten	3.819,93	200,00	0,00	3.619,93	3.619,93	31.01.2024 unvorhersehbare Mehrausgaben
920000	Ausschließliche Gemeindeabgaben						
2/920000+816000	Kostenbeiträge f.Landschaftsabgabe	342,31	600,00	0,00	-257,69	-257,69	31.01.2024 unvorhersehbare verminderte Einnahmen
2/920000+830000	Grundsteuer A	10.161,96	35.000,00	0,00	-24.838,04	-24.838,04	31.01.2024 unvorhersehbare verminderte Einnahmen
2/920000+831000	Grundsteuer B	13.611,60	17.000,00	0,00	-3.388,40	-3.388,40	31.01.2024 unvorhersehbare verminderte Einnahmen
2/920000+834000	Ortstaxe	2.655,45	4.000,00	0,00	-1.344,55	-1.344,55	31.01.2024 unvorhersehbare verminderte Einnahmen

HH-Stelle	Bezeichnung	Buchungen	- Voranschlag	- Übertragung	= Abweichung	Betrag	Beschluss und Begründung
2/920000+841000	Gebrauchsabgabe	6.972,59	9.000,00	0,00	-2.027,41	-2.027,41	31.01.2024 unvorhersehbare verminderte Einnahmen
2/920000+849000	Nebenansprüche	56,76	100,00	0,00	-43,24	-43,24	31.01.2024 unvorhersehbare verminderte Ausgaben
2/920000+850000	Aufschließungsabgabe	41.195,63	20.000,00	0,00	21.195,63	21.195,63	31.01.2024 unvorhersehbare Mehreinnahmen (2 Aufschließungen)
2/920000+856000	Verwaltungsabgabe	1.523,59	3.000,00	0,00	-1.476,41	-1.476,41	31.01.2024 unvorhersehbare verminderte Einnahmen
2/920000+857000	Kommissionsgebühren	0,00	400,00	0,00	-400,00	-400,00	31.01.2024 keine Einnahmen angefallen
921000	Zwischen Ländern und Gemeinden geteilte Abgaben						
2/921000+861000	Transfers von Ländern, Landesfonds und Landeskammern	2.009,15	0,00	0,00	2.009,15	2.009,15	31.01.2024 unvorhersehbare Mehrausgaben
925000	Ertragsanteile an gemeinschaftlichen Bundesabgaben						
2/925000+859400	Ertragsanteile ohne Spielbankabgabe	4.268,49	0,00	0,00	4.268,49	4.268,49	31.01.2024 unvorhersehbare Mehreinnahmen
940000	Bedarfszuweisungen						
2/940000+860000	Transfers von Bund, Bundesfonds und Bundeskammern	2.884,00	0,00	0,00	2.884,00	2.884,00	31.01.2024 unvorhersehbare Mehreinnahmen
2/940000+861000	Erweiterte Strukturhilfe	38.273,55	45.000,00	0,00	-6.726,45	-6.726,45	31.01.2024 unvorhersehbare verminderte Einnahmen
2/940000+871100	Härteausgleich	3.082,61	0,00	0,00	3.082,61	3.082,61	31.01.2024 unvorhersehbare Mehreinnahmen
941000	Sonstige Finanzaufweisungen nach dem FAG						
2/941000+860000	Finanzaufweisungen des Bundes nach FAG	19.248,00	12.000,00	0,00	7.248,00	7.248,00	31.01.2024 unvorhersehbare Mehreinnahmen
991000	Rückersätze, nicht absetzbare Einnahmen und Ausgaben (soweit nicht aufteilbar)						
2/991000+828000	Rückersätze von Ausgaben (MWST)	1.814,80	1.200,00	0,00	614,80	614,80	31.01.2024 unvorhersehbare Mehreinnahmen
	Summe Mittelaufbringung	624.405,42	658.000,00	0,00	-33.594,58	-5.028,58	

HH-Stelle	Bezeichnung	Buchungen	- Voranschlag	- Übertragung	= Abweichung	Betrag	Beschluss und Begründung
Mittelverwendung	Abweichung mehr als 10,00%						
000000	Gemeindevertretung						
1/000000-724000	Reisegebühren	2.695,40	2.000,00	0,00	695,40	695,40	31.01.2024 unvorhersehbare Mehrausgaben
1/000000-728000	Aus- und Weiterbildung	0,00	300,00	0,00	-300,00	-300,00	31.01.2024 keine Kosten angefallen
010000	Gemeindeamt						
1/010000-020000	Maschinen und maschinelle Anlagen	1.723,24	0,00	0,00	1.723,24	1.723,24	31.01.2024 erforderliche Ersatzanschaffung Heizungsanlage
1/010000-042000	Amts-, Betriebs- und Geschäftsausstattung	1.478,90	0,00	0,00	1.478,90	1.478,90	31.01.2024 erhöhte Ausgaben durch erforderliche Ersatzanschaffungen (Fahnen)
5/010000-042100	Amts-, Betriebs- und Geschäftsausstattung	0,00	30.000,00	0,00	-30.000,00		
5/010000-070000	K5 Lizenzen	18.197,60	0,00	0,00	18.197,60		
1/010000-070000	Lizenzen	110,40	0,00	0,00	110,40	110,40	31.01.2024 Neuanlage Haushaltskonto
1/010000-400000	Geringwertige Wirtschaftsgüter (GWG)	401,11	700,00	0,00	-298,89	-298,89	31.01.2024 unvorhersehbare verminderte Ausgaben
1/010000-451000	Beheizung	2.566,55	2.300,00	0,00	266,55	266,55	31.01.2024 unvorhersehbare Mehrausgaben
1/010000-454000	Reinigung	0,00	200,00	0,00	-200,00	-200,00	31.01.2024 keine Kosten angefallen
1/010000-457000	Gesetzblätter, Formulare	0,00	200,00	0,00	-200,00	-200,00	31.01.2024 keine Kosten angefallen
1/010000-459000	Sonstige Verbrauchsgüter	235,72	200,00	0,00	35,72	35,72	31.01.2024 unvorhersehbare Mehrausgaben
1/010000-580000	Dienstgeberbeiträge	2.359,40	2.700,00	0,00	-340,60	-340,60	31.01.2024 unvorhersehbare verminderte Ausgaben
1/010000-614000	Instandhaltung Gebäude	4.523,28	100,00	0,00	4.423,28	4.423,28	31.01.2024 Gemeindeamt Wasserschaden
1/010000-618000	Instandhaltung Büroeinrichtung -EDV	8,23	100,00	0,00	-91,77	-91,77	31.01.2024 unvorhersehbare verminderte Ausgaben

HH-Stelle	Bezeichnung	Buchungen	- Voranschlag	- Übertragung	= Abweichung	Betrag	Beschluss und Begründung
1/010000-630000	Portogebühren	2.535,91	1.700,00	0,00	835,91	835,91	31.01.2024 unvorhersehbare Mehrausgaben
1/010000-640000	Rechts- und Steuerberatungskosten	0,00	100,00	0,00	-100,00	-100,00	31.01.2024 keine Kosten angefallen
1/010000-691000	Schadensvergütungen	3.574,12	0,00	0,00	3.574,12	3.574,12	31.01.2024 Neuanlage Haushaltskonto Wasserschaden Gemeinde
1/010000-710000	Öffentliche Abgaben, ohne Gebühren gemäß FAG	25,00	0,00	0,00	25,00	25,00	31.01.2024 unvorhersehbare Mehrausgaben
1/010000-711000	Gebühren GVU, Kanal Wohnungen	336,65	1.100,00	0,00	-763,35	-763,35	31.01.2024 unvorhersehbare verminderte Ausgaben
1/010000-711200	Gebühren Seuchenvorsorgeabgabe	47,94	100,00	0,00	-52,06	-52,06	31.01.2024 unvorhersehbare verminderte Ausgaben
1/010000-728000	Entgelt f. sonst. Leistungen (Firmen)	16.013,85	18.800,00	0,00	-2.786,15	-2.786,15	31.01.2024 unvorhersehbare verminderte Ausgaben
1/010000-728100	Entgelte für sonstige Leistungen	2.272,25	0,00	0,00	2.272,25	2.272,25	31.01.2024 Neuanlage Haushaltskonto - unvorhersehbare Mehrausgaben
1/010000-729000	Sonstige Ausgaben	514,67	200,00	0,00	314,67	314,67	31.01.2024 unvorhersehbare Mehrausgaben
015000	Pressestelle, Amtsblatt und Öffentlichkeitsarbeit						
1/015000-457000	Gemeindezeitung	611,92	1.000,00	0,00	-388,08	-388,08	31.01.2024 unvorhersehbare verminderte Ausgaben
022000	Standesamt						
1/022000-752000	Standesamt Beitrag an Verband	616,88	1.100,00	0,00	-483,12	-483,12	31.01.2024 unvorhersehbare verminderte Ausgaben
029000	Amtsgebäude						
1/029000-711200	Gebühren Seuchenvorsorge	21,54	0,00	0,00	21,54	21,54	31.01.2024 unvorhersehbare Mehrausgaben
031000	Raumordnung und Raumplanung						
1/031000-728000	Flächenwidmungsplan	1.804,73	5.000,00	0,00	-3.195,27	-3.195,27	31.01.2024 unvorhersehbare verminderte Ausgaben

HH-Stelle	Bezeichnung	Buchungen	- Voranschlag	- Übertragung	= Abweichung	Betrag	Beschluss und Begründung
060000	Beiträge an Verbände, Vereine und sonstige Organisationen						
1/060000-726000	Beitr. an Verbände (Gemeindevereine)	3.896,06	4.800,00	0,00	-903,94	-903,94	31.01.2024 unvorhersehbare verminderte Ausgaben
061000	Sonstige Subventionen						
1/061000-726000	Mitgliedsbeiträge an Institutionen	344,01	300,00	0,00	44,01	44,01	31.01.2024 unvorhersehbare Mehrausgaben
062000	Ehrungen und Auszeichnungen						
1/062000-728000	Ehrungen und Auszeichnungen	2.827,11	2.200,00	0,00	627,11	627,11	31.01.2024 unvorhersehbare Mehrausgaben
091000	Personalausbildung und Personalfortbildung						
1/091000-728000	Schulung der Bediensteten	3.380,00	900,00	0,00	2.480,00	2.480,00	31.01.2024 erhöhter Weiterbildungsaufwand
131000	Bau- und Feuerpolizei						
1/131000-640000	Sachverständigenhonorare	2.832,48	1.000,00	0,00	1.832,48	1.832,48	31.01.2024 unvorhersehbare Mehrausgaben
1/131000-728000	Feuerbeschau	291,80	200,00	0,00	91,80	91,80	31.01.2024 unvorhersehbare Mehrausgaben
1/131000-728100	Grundstücksverzeichnis BEV	258,48	0,00	0,00	258,48	258,48	31.01.2024 Neuanlage Haushaltskonto
132000	Gesundheitspolizei						
1/132000-020000	Maschinen und maschinelle Anlagen	2.488,61	0,00	0,00	2.488,61	2.488,61	31.01.2024 Ankauf Defibrillator (GR-Beschluss 17.3.23)
1/132000-728000	Totenbeschauggebühr	487,68	300,00	0,00	187,68	187,68	31.01.2024 unvorhersehbare Mehrausgaben
133000	Veterinärpolizei						
1/133000-413000	Hundemarken	0,00	100,00	0,00	-100,00	-100,00	31.01.2024 keine Kosten angefallen
1/133000-728000	Kastrationskosten	125,00	0,00	0,00	125,00	125,00	31.01.2024 Neuanlage Haushaltskonto

HH-Stelle	Bezeichnung	Buchungen	- Voranschlag	- Übertragung	= Abweichung	Betrag	Beschluss und Begründung
163000	Freiwillige Feuerwehren						
1/163000-670000	Versicherungen	2.122,16	100,00	0,00	2.022,16	2.022,16	31.01.2024 falsches Konto bevoranschlagt
1/163000-728000	Entgelte für sonstige Leistungen	488,80	0,00	0,00	488,80	488,80	31.01.2024 Neuanlage Haushaltskonto
164000	Förderung der Brandbekämpfung und Brandverhütung						
1/164000-452000	Treibstoffe	1.074,33	2.000,00	0,00	-925,67	-925,67	31.01.2024 unvorhersehbare verminderte Ausgaben
180000	Zivilschutz						
1/180000-726000	Mitgliedsbeitrag	76,02	100,00	0,00	-23,98	-23,98	31.01.2024 unvorhersehbare verminderte Ausgaben
1/180000-728000	Aus- und Weiterbildung	0,00	100,00	0,00	-100,00	-100,00	31.01.2024 keine Kosten angefallen
211000	Volksschule						
1/211000-020000	Maschinen und maschinelle Anlagen	1.449,67	0,00	0,00	1.449,67	1.449,67	31.01.2024 unvorhersehbare Mehrausgaben (Schmankerlbox)
1/211000-400000	Geringwertige Wirtschaftsgüter (GWG)	750,04	0,00	0,00	750,04	750,04	31.01.2024 unvorhersehbare Mehrausgaben
1/211000-451000	Beheizung	16.057,45	8.000,00	0,00	8.057,45	8.057,45	31.01.2024 unvorhersehbare Mehrausgaben
1/211000-454000	Reinigungsmaterial	65,52	100,00	0,00	-34,48	-34,48	31.01.2024 unvorhersehbare verminderte Ausgaben
1/211000-459000	Sonstige Verbrauchsgüter	726,98	100,00	0,00	626,98	626,98	31.01.2024 unvorhersehbare Mehrausgaben
1/211000-600000	Beleuchtung	8.487,74	3.900,00	0,00	4.587,74	4.587,74	31.01.2024 unvorhersehbare Mehrausgaben
1/211000-614000	Instandhaltung Gebäude	16.044,15	200,00	0,00	15.844,15	15.844,15	31.01.2024 Umgestaltung Raum 2, VS
1/211000-650000	Zinsen für Finanzschulden in E uro	39,31	100,00	0,00	-60,69	-60,69	31.01.2024 unvorhersehbare verminderte Ausgaben
1/211000-711000	Gebühren GVV, Kanal Wohnungen	503,38	1.200,00	0,00	-696,62	-696,62	31.01.2024 unvorhersehbare verminderte Ausgaben

HH-Stelle	Bezeichnung	Buchungen	- Voranschlag	- Übertragung	= Abweichung	Betrag	Beschluss und Begründung
1/211000-711100	Gebühren Rauchfangkehrer Wohnungen	16,60	100,00	0,00	-83,40	-83,40	31.01.2024 unvorhersehbare verminderte Ausgaben
1/211000-711200	Gebühren Seuche Wohnungen	3,58	0,00	0,00	3,58	3,58	31.01.2024 unvorhersehbare Mehrausgaben
1/211000-728000	Entgelte für sonstige Leistungen	209,00	100,00	0,00	109,00	109,00	31.01.2024 unvorhersehbare Mehrausgaben
239000	Sonstige Einrichtungen und Maßnahmen						
1/239000-768000	Studienbeihilfen	0,00	200,00	0,00	-200,00	-200,00	31.01.2024 keine Kosten angefallen
240000	Kindergärten						
1/240000-042200	Amts-, Betriebs- und Geschäftsausstattung	18.893,97	0,00	0,00	18.893,97	18.893,97	31.01.2024 Erweiterung TBE Bewegungsraum
1/240000-400000	Geringwertige Wirtschaftsgüter (GWG)	1.469,14	0,00	0,00	1.469,14	1.469,14	31.01.2024 unvorhersehbare Mehrausgaben
1/240000-454000	Reinigungsmittel	23,90	100,00	0,00	-76,10	-76,10	31.01.2024 unvorhersehbare verminderte Ausgaben
1/240000-456000	Schreib-, Zeichen- und sonstige Büromittel	668,59	100,00	0,00	568,59	568,59	31.01.2024 unvorhersehbare Mehrausgaben
1/240000-459000	Sonstige Verbrauchsgüter	156,88	100,00	0,00	56,88	56,88	31.01.2024 unvorhersehbare Mehrausgaben
1/240000-511000	Geldbezüge der Vertragsbediensteten in handwerklicher Verwendung	5.992,62	0,00	0,00	5.992,62	5.992,62	31.01.2024 falsches Konto bevoranschlagt
1/240000-523000	Geldbezüge der nicht ganzjährig beschäftigten Arbeiter	3.190,88	0,00	0,00	3.190,88	3.190,88	31.01.2024 Neuanlage Haushaltskonto - falsches Konto bevoranschlagt
1/240000-582000	SV-Dienstgeber	10.647,57	8.300,00	0,00	2.347,57	2.347,57	31.01.2024 unvorhersehbare Mehrausgaben
1/240000-600000	Energiebezüge	1.196,25	1.800,00	0,00	-603,75	-603,75	31.01.2024 unvorhersehbare verminderte Ausgaben
1/240000-614000	Instandhaltung von Gebäuden und Bauten	131,71	0,00	0,00	131,71	131,71	31.01.2024 Neuanlage Haushaltskonto
1/240000-631000	Telekommunikationsdienste	509,48	200,00	0,00	309,48	309,48	31.01.2024 unvorhersehbare Mehrausgaben

HH-Stelle	Bezeichnung	Buchungen	- Voranschlag	- Übertragung	= Abweichung	Betrag	Beschluss und Begründung
1/240000-711100	Gebühren Rauchfangkehrer TBE	26,64	100,00	0,00	-73,36	-73,36	31.01.2024 unvorhersehbare verminderte Ausgaben
1/240000-711200	Gebühren Seuche TBE	31,78	0,00	0,00	31,78	31,78	31.01.2024 unvorhersehbare Mehrausgaben
1/240000-720000	KG - Umlage Frankenfels	17.531,12	4.400,00	0,00	13.131,12	13.131,12	31.01.2024 unvorhersehbare Mehrausgaben
1/240000-728000	Entgelte für sonstige Leistungen	292,02	100,00	0,00	192,02	192,02	31.01.2024 unvorhersehbare Mehrausgaben
1/240000-728100	Aus- und Weiterbildung	2.885,00	400,00	0,00	2.485,00	2.485,00	31.01.2024 erhöhter Weiterbildungsaufwand (GR-Beschluss 17.3.23)
1/240000-728200	Essen auf Rädern	81,00	0,00	0,00	81,00	81,00	31.01.2024 Neuanlage Haushaltskonto
1/240000-729000	Bastelmaterial-Ausgaben	129,22	700,00	0,00	-570,78	-570,78	31.01.2024 unvorhersehbare verminderte Ausgaben
262000	Sportplätze						
1/262000-613000	Instandhaltung von sonstigen Grundstückseinrichtungen	154,40	0,00	0,00	154,40	154,40	31.01.2024 Neuanlage Haushaltskonto
1/262000-700000	Anerkennungszins	150,00	200,00	0,00	-50,00	-50,00	31.01.2024 unvorhersehbare verminderte Ausgaben
1/262000-757000	Subvention FCU	2.985,98	2.000,00	0,00	985,98	985,98	31.01.2024 unvorhersehbare Mehrausgaben
282000	Studienbeihilfen						
1/282000-768000	Sonstige laufende Transferzahlungen an private Haushalte	0,00	100,00	0,00	-100,00	-100,00	31.01.2024 keine Kosten angefallen
320000	Ausbildung in Musik und darstellender Kunst						
1/320000-757000	Beiträge an Privatschule (Musikschule)	2.556,59	1.800,00	0,00	756,59	756,59	31.01.2024 unvorhersehbare Mehrausgaben
369000	Sonstige Einrichtungen und Maßnahmen						
1/369000-729000	Brauchtumpflege	9.098,12	1.000,00	0,00	8.098,12	8.098,12	31.01.2024 unvorhersehbare Mehrausgaben

HH-Stelle	Bezeichnung	Buchungen	- Voranschlag	- Übertragung	= Abweichung	Betrag	Beschluss und Begründung
381000	Massnahmen der Kulturpflege						
1/381000-729000	Kulturpflege	11.163,47	4.000,00	0,00	7.163,47	7.163,47	31.01.2024 unvorhersehbare Mehrausgaben
390000	Kirchliche Angelegenheiten						
1/390000-728000	Entgelte für sonstige Leistung en	0,00	300,00	0,00	-300,00	-300,00	31.01.2024 keine Kosten angefallen
419000	Sonstige Einrichtungen und Maßnahmen						
1/419000-751100	Sozialhilfe-Umlage	57.280,35	49.000,00	0,00	8.280,35	8.280,35	31.01.2024 unvorhersehbare Mehrausgaben
429000	Sonstige Einrichtungen und Maßnahmen						
1/429000-723000	Belohnung an Schulabgänger	400,00	300,00	0,00	100,00	100,00	31.01.2024 unvorhersehbare Mehrausgaben
1/429000-768000	Freie Wohlfahrt, Spenden	310,00	100,00	0,00	210,00	210,00	31.01.2024 unvorhersehbare Mehrausgaben
439000	Sonstige Einrichtungen und Maßnahmen						
1/439000-413000	Säuglingswäschepaket	431,98	100,00	0,00	331,98	331,98	31.01.2024 unvorhersehbare Mehrausgaben
1/439000-751000	Kinder- u. Jugendhilfe-Umlage	10.990,88	9.000,00	0,00	1.990,88	1.990,88	31.01.2024 unvorhersehbare Mehrausgaben
480000	Allgemeine Wohnbauförderung						
1/480000-768000	Beihilfen an Bauwerber	5.000,00	4.000,00	0,00	1.000,00	1.000,00	31.01.2024 unvorhersehbare Mehrausgaben
510000	Medizinische Bereichsversorgung						
1/510000-757000	Gesunde Gemeinde	0,00	600,00	0,00	-600,00	-600,00	31.01.2024 keine Kosten angefallen
519100	Kommunale Impfkampagne						
1/519100-722000	Rückersätze von Erträgen	2.884,00	0,00	0,00	2.884,00	2.884,00	31.01.2024 unvorhersehbare Mehreinnahmen

HH-Stelle	Bezeichnung	Buchungen	- Voranschlag	- Übertragung	= Abweichung	Betrag	Beschluss und Begründung
520000	Natur- und Landschaftsschutz						
1/520000-778000	Klimaförderung	1.500,00	900,00	0,00	600,00	600,00	31.01.2024 unvorhersehbare Mehrausgaben
529000	Sonstige Maßnahmen						
1/529000-728000	Entgelte für sonstige Leistungen	45,00	0,00	0,00	45,00	45,00	31.01.2024 Neuanlage Haushaltskonto
530000	Rettungsdienste						
1/530000-757000	Beitrag Rettungsstellen	0,00	500,00	0,00	-500,00	-500,00	31.01.2024 keine Kosten angefallen
1/530000-757100	Beiträge an andere Rettungsdienste (Volkshilfe)	500,00	100,00	0,00	400,00	400,00	31.01.2024 unvorhersehbare Mehrausgaben
562100	Sprengelbeiträge						
1/562100-752000	NÖKAS Verwaltungsaufwand	2,15	0,00	0,00	2,15	2,15	31.01.2024 unvorhersehbare Mehrausgaben
612000	Gemeindestraßen						
5/612000-002000	Ausgaben laufendes Jahr	110.954,45	130.000,00	0,00	-19.045,55		
1/612000-400000	Geringwertige Wirtschaftsgüter (GWG)	119,00	0,00	0,00	119,00	119,00	31.01.2024 Neuanlage Haushaltskonto
1/612000-600000	Energiebezüge	238,85	0,00	0,00	238,85	238,85	31.01.2024 Neuanlage Haushaltskonto - E-Tankstelle
1/612000-611000	Instandhaltung Gemeindestraßen u. Brücke	6.384,85	1.700,00	0,00	4.684,85	4.684,85	31.01.2024 unvorhersehbare Mehrausgaben
1/612000-616000	Instandhaltung von Maschinen und maschinellen Anlagen	0,00	100,00	0,00	-100,00	-100,00	31.01.2024 keine Kosten angefallen
1/612000-728000	Winterdienst (Streumaterial)	7.408,99	15.000,00	0,00	-7.591,01	-7.591,01	31.01.2024 unvorhersehbare verminderte Ausgaben
1/612000-729000	Sonstige Ausgaben	2.809,41	300,00	0,00	2.509,41	2.509,41	31.01.2024 unvorhersehbare Mehrausgaben

HH-Stelle	Bezeichnung	Buchungen	- Voranschlag	- Übertragung	= Abweichung	Betrag	Beschluss und Begründung
616000	Sonstige Straßen und Wege						
1/616000-611000	Instandhaltung v. sonst. Straßen/Wegen	586,00	800,00	0,00	-214,00	-214,00	31.01.2024 unvorhersehbare verminderte Ausgaben
649000	Sonstige Einrichtungen und Maßnahmen						
1/649000-611000	Instandhaltung Bahnhofen	5.979,43	1.700,00	0,00	4.279,43	4.279,43	31.01.2024 unvorhersehbare Mehrausgaben
669000	Sonstige Einrichtungen und Maßnahmen						
1/669000-728000	Vermessungsarbeiten	9.044,00	0,00	0,00	9.044,00	9.044,00	31.01.2024 Erweiterung Siedlung Feuerwehrhaus
749000	Sonstige Einrichtungen und Maßnahmen						
1/749000-729000	Zuschüsse an priv. Zuchtthierhalter	2.428,57	2.200,00	0,00	228,57	228,57	31.01.2024 unvorhersehbare Mehrausgaben
771000	Maßnahmen zur Förderung des Fremdenverkehrs						
1/771000-621000	Taxi-Dienst Bhf.-Ort	787,35	100,00	0,00	687,35	687,35	31.01.2024 unvorhersehbare Mehrausgaben
1/771000-726000	Beitr. an FVV und Verschönerung	9.085,05	7.600,00	0,00	1.485,05	1.485,05	31.01.2024 unvorhersehbare Mehrausgaben
1/771000-729000	Sonstige Ausgaben	1.050,33	600,00	0,00	450,33	450,33	31.01.2024 unvorhersehbare Mehrausgaben
789000	Sonstige Einrichtungen und Maßnahmen						
1/789000-759000	Subv. an Unternehmungen	5.950,00	2.800,00	0,00	3.150,00	3.150,00	31.01.2024 2022 Auszahlung vergessen, daher 2023 doppelte Auszahlung
810000	Wasserversorgung						
5/810000-004000	Wasser- und Abwasserbauten und -anlagen	0,00	80.000,00	0,00	-80.000,00		
1/810000-600000	Energiebezüge	2.180,60	5.700,00	0,00	-3.519,40	-3.519,40	31.01.2024 unvorhersehbare verminderte Ausgaben
1/810000-612000	Instandhaltung von Wasser- und Abwasserbauten und -anlagen	936,24	1.500,00	0,00	-563,76	-563,76	31.01.2024 unvorhersehbare verminderte Ausgaben

HH-Stelle	Bezeichnung	Buchungen	- Voranschlag	- Übertragung	= Abweichung	Betrag	Beschluss und Begründung
817000	Friedhöfe						
1/817000-042000	Amts-, Betriebs- und Geschäftsausstattung	1.062,12	0,00	0,00	1.062,12	1.062,12	31.01.2024 unvorhersehbare Mehrausgaben
1/817000-613000	Instandhaltung	152,80	0,00	0,00	152,80	152,80	31.01.2024 Neuanlage Haushaltskonto
1/817000-614000	Instandhaltung Aufbahrungshalle	1.923,77	0,00	0,00	1.923,77	1.923,77	31.01.2024 erhöhte Ausgaben durch erforderliche Ersatzanschaffungen
1/817000-728000	Entgelte für sonstige Leistungen	4.015,87	3.000,00	0,00	1.015,87	1.015,87	31.01.2024 unvorhersehbare Mehrausgaben
820000	Wirtschaftshöfe						
1/820000-030000	Werkzeuge und sonstige Erzeugungsmittel	4.437,73	0,00	0,00	4.437,73	4.437,73	31.01.2024 Neuanlage Haushaltskonto
1/820000-459000	Sonstige Verbrauchsgüter	560,74	0,00	0,00	560,74	560,74	31.01.2024 Neuanlage Haushaltskonto
1/820000-511000	Geldbezüge der Vertragsbediensteten in handwerklicher Verwendung	12.065,19	0,00	0,00	12.065,19	12.065,19	31.01.2024 falsches Konto bevoranschlagt
1/820000-580000	Dienstgeberbeiträge zum Ausgleichsfonds für Familienbeihilfen	446,42	0,00	0,00	446,42	446,42	31.01.2024 Neuanlage Haushaltskonto
1/820000-582000	Sonstige Dienstgeberbeiträge zur sozialen Sicherheit	2.533,58	0,00	0,00	2.533,58	2.533,58	31.01.2024 Neuanlage Haushaltskonto
850000	Betriebe der Wasserversorgung						
1/850000-612000	Instandhaltung Wasserversorgung	554,40	0,00	0,00	554,40	554,40	31.01.2024 Neuanlage Haushaltskonto
851000	Betriebe der Abwasserbeseitigung						
1/851000-004000	Wasser- und Abwasserbauten und -anlagen	10.871,12	0,00	0,00	10.871,12	10.871,12	31.01.2024 Erweiterung Siedlung Feuerwehrhaus
1/851000-346100	Investitionsdarlehen von Finanzunternehmen	52.167,31	85.400,00	0,00	-33.232,69	-33.232,69	31.01.2024 erhöhte Zinsen, daher weniger Tilgung
1/851000-400000	Geringwertige Wirtschaftsgüter (GWG)	26,71	100,00	0,00	-73,29	-73,29	31.01.2024 unvorhersehbare verminderte Ausgaben
1/851000-511000	Vertragsbedienstete in handwerklicher Verwendung	2.955,24	8.600,00	0,00	-5.644,76	-5.644,76	31.01.2024 falsches Konto bevoranschlagt

HH-Stelle	Bezeichnung	Buchungen	- Voranschlag	- Übertragung	= Abweichung	Betrag	Beschluss und Begründung
1/851000-580000	Dienstgeberbeiträge zum Ausgleichsfonds für Familienbeihilfen	109,32	400,00	0,00	-290,68	-290,68	31.01.2024 unvorhersehbare verminderte Einnahmen
1/851000-582000	Sonstige Dienstgeberbeiträge zur sozialen Sicherheit	54,68	2.000,00	0,00	-1.945,32	-1.945,32	31.01.2024 unvorhersehbare verminderte Ausgaben
1/851000-600000	Strom	8.922,43	12.000,00	0,00	-3.077,57	-3.077,57	31.01.2024 unvorhersehbare verminderte Ausgaben
1/851000-612000	Instandhaltung von Wasser- u. Kanalanl.	24.853,89	4.000,00	0,00	20.853,89	20.853,89	31.01.2024 erhöhte Ausgaben durch erforderliche Ersatzanschaffungen
1/851000-650000	Zinsen Kommunalkredit	61.393,49	26.800,00	0,00	34.593,49	34.593,49	31.01.2024 Unvorhersehbare Zinserhöhung
1/851000-657000	Disagien	2,06	0,00	0,00	2,06	2,06	31.01.2024 unvorhersehbare Mehrausgaben
1/851000-711000	Gebühren für die Benützung von Gemeindeeinrichtungen und Anlagen gemäß FAG	126,46	200,00	0,00	-73,54	-73,54	31.01.2024 unvorhersehbare verminderte Ausgaben
1/851000-728000	Entgelte f. sonst. Leistungen v. Gewerbetr.	50,57	100,00	0,00	-49,43	-49,43	31.01.2024 unvorhersehbare verminderte Ausgaben
1/851000-729000	Sonstige Aufwendungen	96,41	0,00	0,00	96,41	96,41	31.01.2024 Neuanlage Haushaltskonto
853000	Betriebe für die Errichtung und Verwaltung von Wohn- und Geschäftsgebäuden						
1/853000-001000	Grundkauf	30,80	0,00	0,00	30,80	30,80	31.01.2024 unvorhersehbare Mehrausgaben
5/853000-010000	Gebäude	31.325,03	266.700,00	0,00	-235.374,97		
1/853000-400000	Geringwertige Wirtschaftsgüter (GWG)	740,84	100,00	0,00	640,84	640,84	31.01.2024 unvorhersehbare Mehrausgaben
1/853000-451000	FF-/MZG-Heizkosten	2.669,05	3.800,00	0,00	-1.130,95	-1.130,95	31.01.2024 unvorhersehbare verminderte Ausgaben
1/853000-451100	Beheizung Wohnung	181,24	500,00	0,00	-318,76	-318,76	31.01.2024 unvorhersehbare verminderte Ausgaben
1/853000-459000	Sonstige Verbrauchsgüter	0,00	100,00	0,00	-100,00	-100,00	31.01.2024 keine Kosten angefallen
1/853000-600000	FF-/MZG-Stromkosten	5.459,45	6.900,00	0,00	-1.440,55	-1.440,55	31.01.2024 unvorhersehbare verminderte Ausgaben

HH-Stelle	Bezeichnung	Buchungen	- Voranschlag	- Übertragung	= Abweichung	Betrag	Beschluss und Begründung
1/853000-616000	Instandhaltung Wasserversorgungsanlage	611,10	1.500,00	0,00	-888,90	-888,90	31.01.2024 unvorhersehbare verminderte Ausgaben
1/853000-618000	Instandhaltung von sonstigen Anlagen	0,00	100,00	0,00	-100,00	-100,00	31.01.2024 keine Kosten angefallen
1/853000-650000	Zinsen-Raika-Mehrzweckgebäude	556,23	500,00	0,00	56,23	56,23	31.01.2024 unvorhersehbare Mehrausgaben
1/853000-711100	Gebühren Rauchfangkehrer Wohnung	21,38	0,00	0,00	21,38	21,38	31.01.2024 unvorhersehbare Mehrausgaben
1/853000-711200	Gebühren Seuche Wohnung	23,80	0,00	0,00	23,80	23,80	31.01.2024 unvorhersehbare Mehrausgaben
1/853000-728000	Entgelte f.sonst.Leistungen v. Gewerbetr.	699,07	500,00	0,00	199,07	199,07	31.01.2024 unvorhersehbare Mehrausgaben
900000	Gesonderte Verwaltung						
1/900000-564000	Entschädigung Nebentätigkeit	5.898,17	3.800,00	0,00	2.098,17	2.098,17	31.01.2024 unvorhersehbare Mehrausgaben
1/900000-729910	Zuführungen an Investiven Haushalt	5.113,90	56.000,00	0,00	-50.886,10	-50.886,10	31.01.2024 Zuführung
910000	Geldverkehr						
1/910000-659000	Geldverkehrsspesen Raika, PSK	830,91	700,00	0,00	130,91	130,91	31.01.2024 unvorhersehbare Mehrausgaben
1/910000-710000	Kest	954,95	100,00	0,00	854,95	854,95	31.01.2024 unvorhersehbare Mehrausgaben
	Summe Mittelverwendung	707.473,29	918.300,00	0,00	-210.826,71	135.396,21	

Seite	Inhalt
1	Vorbericht
13	Nachweis der liquiden Mittel (Kassenbestand)
17	Ergebnishaushalt Gesamt 1. Ebene (Anlage 1a) - interne Vergütungen enthalten
21	Ergebnishaushalt Gesamt 1. und 2. Ebene (Anlage 1a) - interne Vergütungen enthalten
25	Ergebnishaushalt Bereichsbudget 1. und 2. Ebene (Anlage 1a)
47	Finanzierungshaushalt Gesamt 1. Ebene (Anlage 1b) - interne Vergütungen enthalten
51	Finanzierungshaushalt Gesamt 1. und 2. Ebene (Anlage 1b) - interne Vergütungen enthalten
57	Finanzierungshaushalt Bereichsbudget 1. und 2. Ebene (Anlage 1b)
99	Vermögenshaushalt (Anlage 1c)
107	Haushaltspotenzial
113	Ergebnis- und Finanzierungsrechnung Detailnachweis
169	Nachweis der Investitionstätigkeit
181	Nachweis Kundenforderungen
185	Nachweis Lieferantenverbindlichkeiten
189	Nettovermögensveränderungsrechnung (Anlage 1d)
193	Nachweis über Transferzahlungen (Anlage 6a)
197	Nachweis über Haushaltsrücklagen und Zahlungsmittelreserven (Anlage 6b)
201	Einzelnachweis über Finanzschulden und Schuldendienst (Anlage 6c)
207	Nachweis über hausinterne Vergütungen (Anlage 6f)
211	Anlagenspiegel Einzelkonten (Anlage 6g)
221	Anlagenspiegel Einzelkonten Kapitaltransfer (Anlage 6g)
225	Liste der nicht bewerteten Kulturgüter (Anlage 6h)
229	Leasingspiegel (Anlage 6i)
233	Nachweis über unmittelbare Beteiligungen der Gebietskörperschaft (Anlage 6j)
237	Nachweis über mittelbare Beteiligungen der Gebietskörperschaft (Anlage 6k)
241	Nachweis über aktive Finanzinstrumente (Anlage 6m)
245	Einzelnachweis über aktive Finanzinstrumente (Anlage 6n)
249	Rückstellungsspiegel (Anlage 6q)
253	Haftungsnachweis (Anlage 6r)
257	Einzelnachweis über die nicht voranschlagswirksame Gebarung gemäß § 12 (Anlage 6t)
261	Personaldaten iSd ÖStp (Anlage 4)
265	Dienstpostenplan

Seite	Inhalt
269	Nachweis über Personalaufwand VRV2015
273	Nachweis Vermögen mit abgeänderter Nutzungsdauer
277	Querschnitt (Anlage 5b)
283	Erläuterung Abweichung gegenüber Ergebnisvoranschlag
303	Erläuterung Abweichung gegenüber Finanzierungsvoranschlag