

Gemeinde Schwarzenbach an der Pielach  
**Rechnungsabschluss 2022**



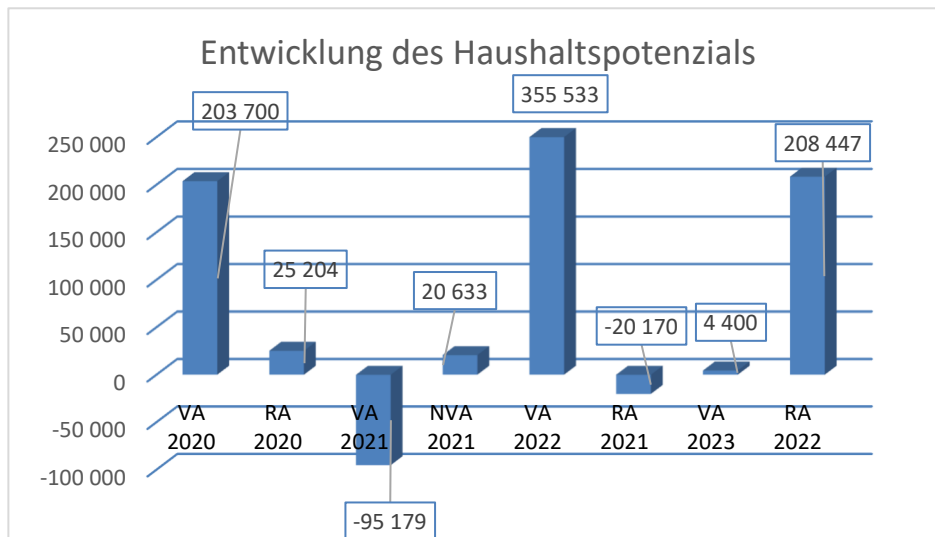
Vorbericht





# Vorbericht zum Rechnungsabschluss 2022 gemäß § 3 der NÖ Gemeindehaushaltsverordnung (NÖ GHVO)

## Entwicklung des Haushaltspotenzials



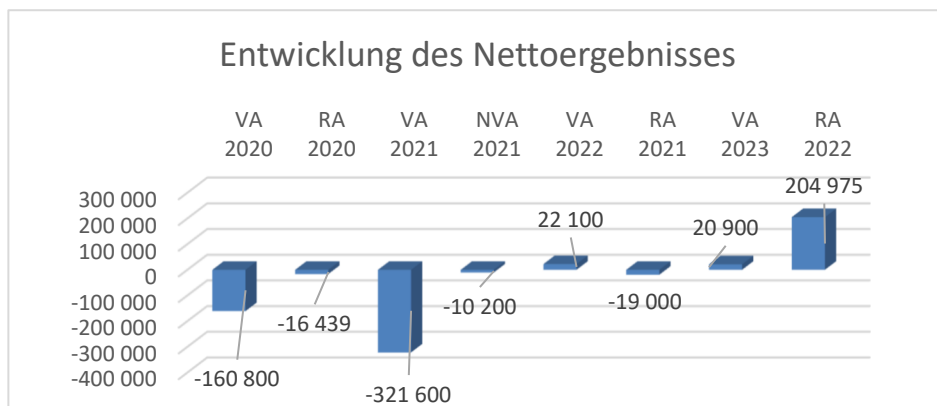
### Haushaltspotential:

Differenz der wiederkehrenden Mittelaufbringungen abzüglich der wiederkehrenden Mittelverwendungen unter Berücksichtigung der entsprechenden Forderungen und Verbindlichkeiten.

Das Haushaltspotenzial ist eine wichtige Kenngröße und gibt die aktuelle Leistungsfähigkeit der Gemeinde wieder. Das schafft Vergleichbarkeit mit der bisherigen Rechtslage, aus der Überschüsse und Abgänge abzuleiten waren und dient der Transparenz.

Wenn das Haushaltspotenzial innerhalb des Zeitraumes des mittelfristigen Finanzplanes laufend negativ ist, ist ein Haushaltskonsolidierungskonzept zu erstellen (§ 72b Abs. 1 Z. 2 NÖ GO 1973).

## Entwicklung des Nettoergebnisses



### Erläuterung:

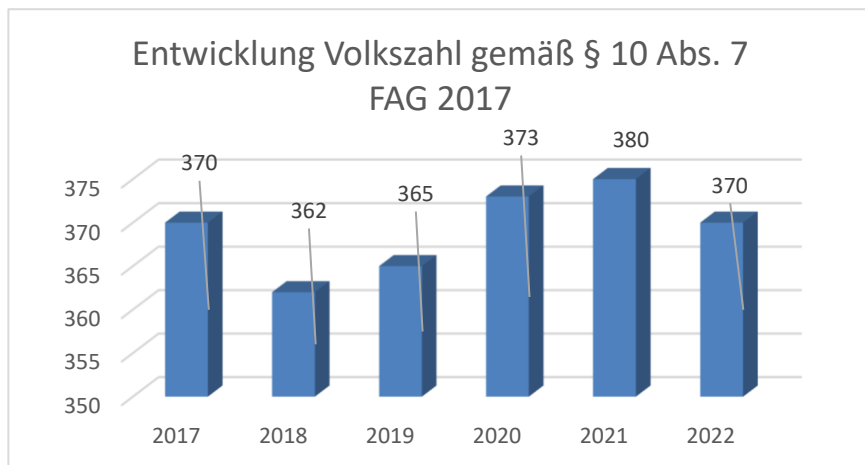
Beim Nettoergebnis handelt es sich um das Ergebnis des Ergebnisvoranschlags.

Ein positives Nettoergebnis bedeutet, dass die Erträge voraussichtlich ausreichend sein werden, die Aufwendungen für die kommunalen Leistungen (inklusive des Werteverzehrs des Anlagevermögens in Form der Abschreibungen) abzudecken.

Ein negatives Nettoergebnis heißt, dass dies nicht zur Gänze (in der Höhe des

negativen Wertes) möglich ist.

## Entwicklung der Volkszahl gemäß § 10 Abs. 7 FAG 2017, BGBl. I Nr. 116/2016 in der Fassung BGBl. I Nr. 106/2018

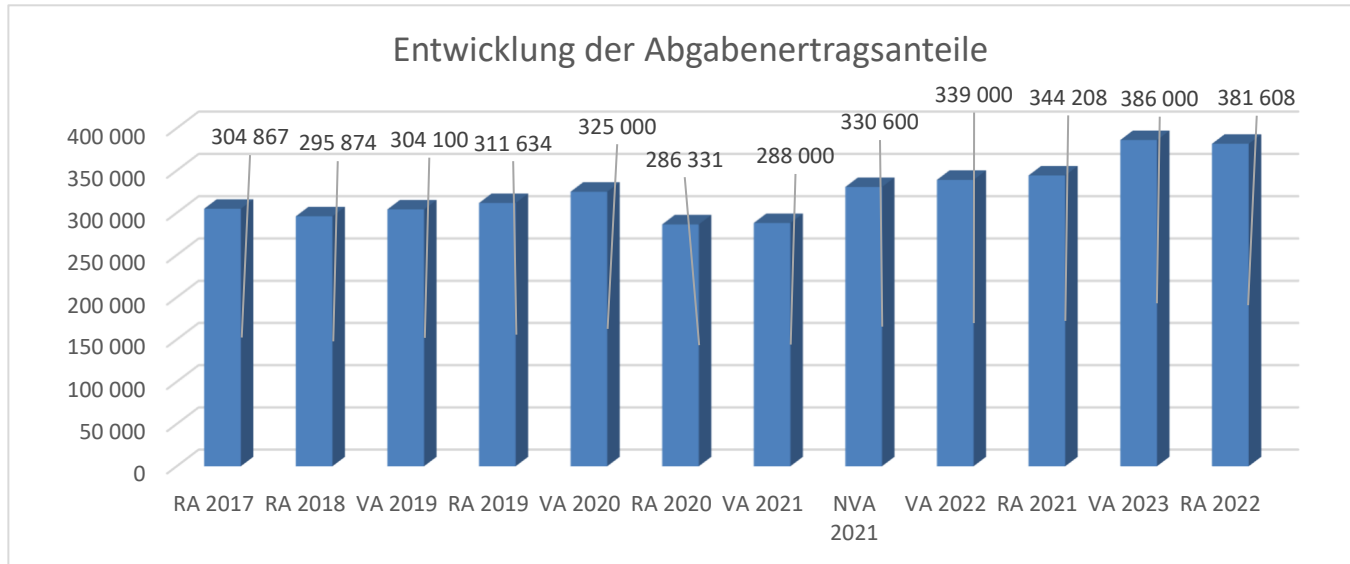


### Erläuterung:

Die Volkszahl gemäß § 10 Abs. 7 FAG 2017 wird jährlich von der Bundesanstalt Statistik Austria zum Stichtag 31. Oktober festgestellt und wirkt mit dem Beginn des übernächsten Kalenderjahres. Sie dient für die Berechnung der Abgabenertragsanteile und darf nicht automatisch mit der Volkszahl für die Berechnung der Gemeinderatsmandate verwechselt werden.

Eine Erhöhung bzw. Verminderung der Volkszahl (jährlich) ist ein wesentlicher Indikator für die Berechnung der Abgabenertragsanteile.

## Entwicklung der Abgabenertragsanteile

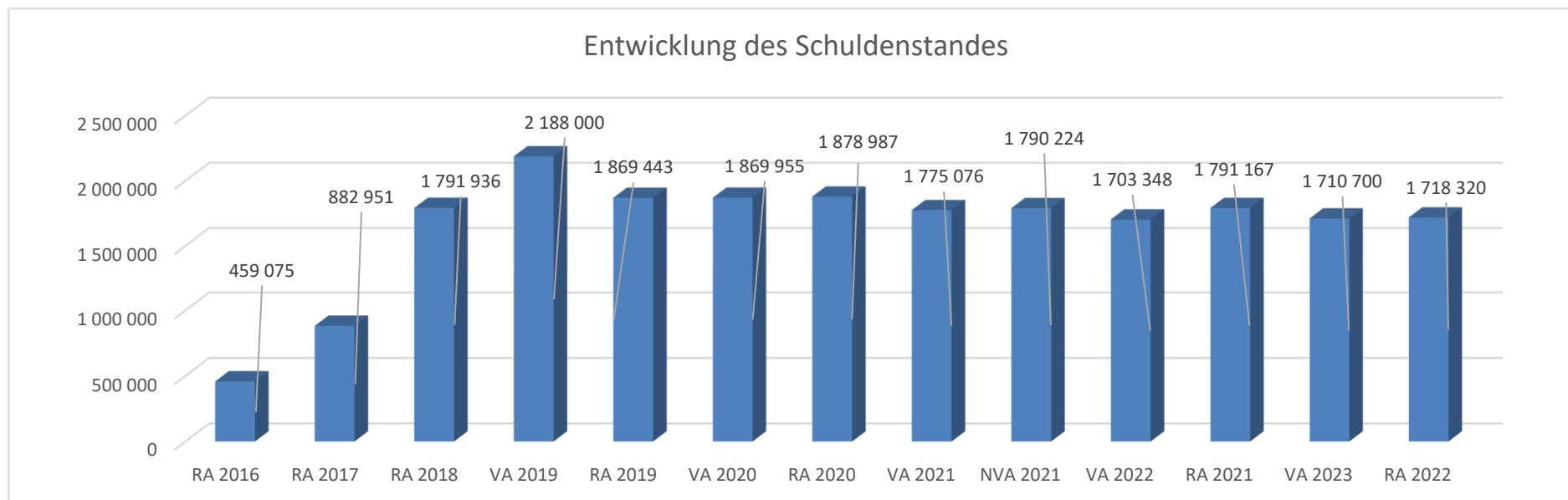


### Erläuterung:

Die Gebietskörperschaften (Bund, Länder und Gemeinden) erhalten auf Basis des aktuellen Finanzausgleichs aus den gemeinschaftlichen Bundesabgaben (z.B. Umsatzsteuer, Körperschaftssteuer, Lohnsteuer, Versicherungssteuer, Mineralölsteuer, Normverbrauchsabgabe, Tabaksteuer udgl.) entsprechende Anteile. Im Bereich der Gemeinden spielen dabei die Volkszahl und der abgestufte Bevölkerungsschlüssel eine besondere Rolle. Die sogenannten „Abgabenertragsanteile“ bilden in den meisten Gemeinden die wichtigste Einnahmequelle.

Ein Steigen der Abgabenertragsanteile weist auch auf eine Erhöhung der Volkszahl hin.

## Entwicklung des Schuldenstandes



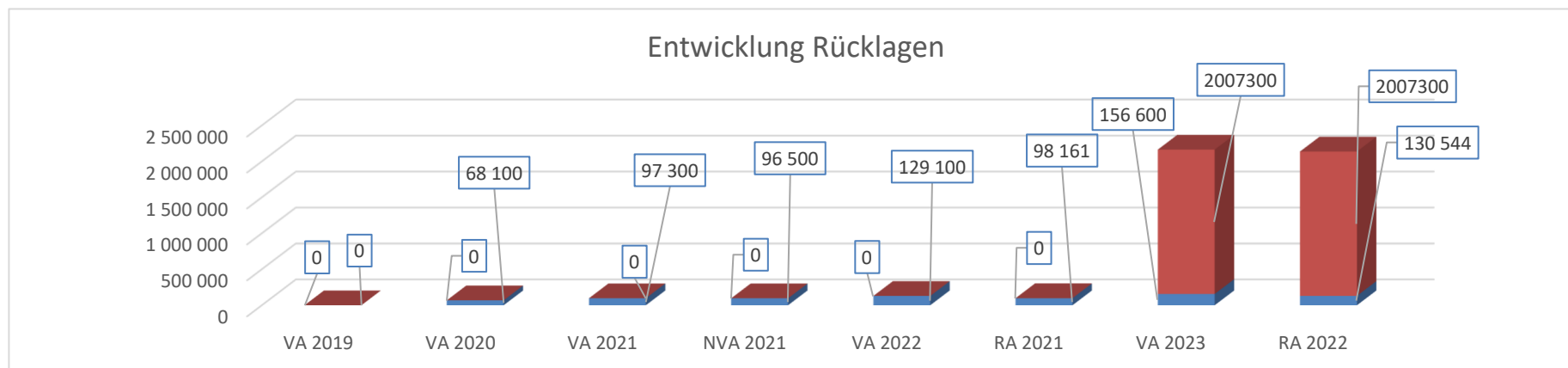
### Erläuterung:

Die Entwicklung des Schuldenstandes zeigt auf, inwieweit der Schuldenstand über die Jahre erhöht oder reduziert wird.

### Begründung durch die Gemeinde:

Die Erhöhung des Schuldenstandes ab Rechnungsabschluss 2018 ist auf die Errichtung der Abwasserbeseitigungsanlage mit Kanalstrang der zum größten Teil mit Darlehen finanziert wurde. Die Erhöhung im RA 2020 ist auf das Darlehen der Wasserwirtschaftsfonds zurückzuführen.

## Entwicklung der Rücklagen mit und ohne Zahlungsmittelreserve



### Erläuterung:

Die Entwicklung der Rücklagen zeigt an, inwieweit Rücklagen vorhanden sind und ob Rücklagen aufgebaut bzw. aufgebraucht werden.

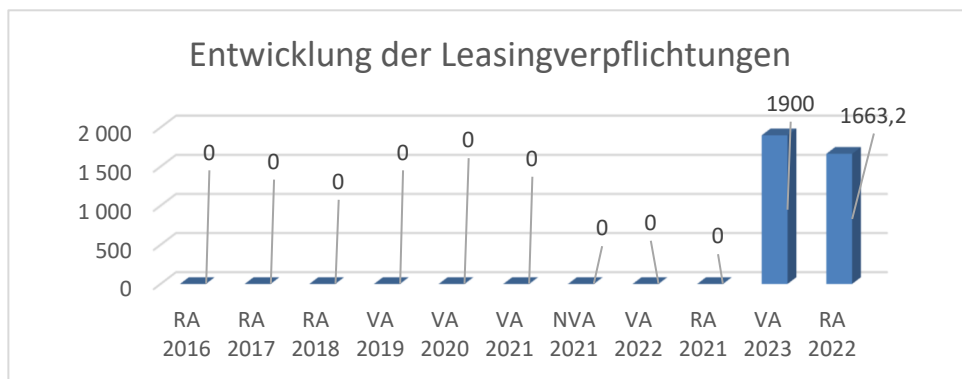
Blauer Balken Rücklagen mit Zahlungsmittelreserve.

Roter Balken Rücklagen ohne Zahlungsmittelreserve.

### Begründung durch die Gemeinde:

Die Zuweisungen an Rücklagen mit Zahlungsmittelreserve setzen sich aus den Rücklagen für Jubiläums- und Abfertigungszahlungen, Ansparung für die Sanierung der Hölzernen Kirche sowie einer Rücklage zum Ankauf eines Feuerwehrautos zusammen. Die Rücklage ohne Zahlungsmittelreserve ist die Rücklage der Eröffnungsbilanz.

## Entwicklung der Leasingverpflichtungen



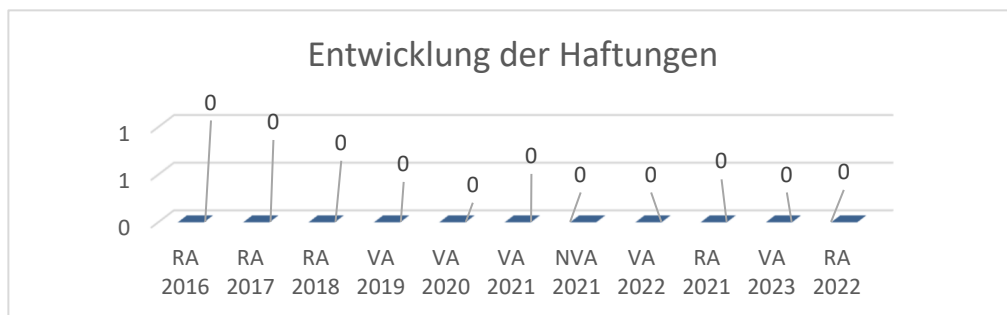
### Erläuterung:

Bei den Leasingverpflichtungen handelt es sich nicht um Finanzschulden (z.B. Darlehen), sondern um Verwaltungsschulden. Unabhängig davon stellen Leasingverbindlichkeiten Leistungsverpflichtungen für die Gemeinden dar und sind daher bei einer allfälligen Finanzlagenberechnung entsprechend zu berücksichtigen. Die Leasingverpflichtungen sind mit Beginn des Jahres 2020 in einer eigenen Anlage gemäß VRV 2015 festzuhalten.

### Begründung durch die Gemeinde:

Die Gemeinde hat ein laufendes Operating Leasing für den Drucker.

## Entwicklung der Haftungen



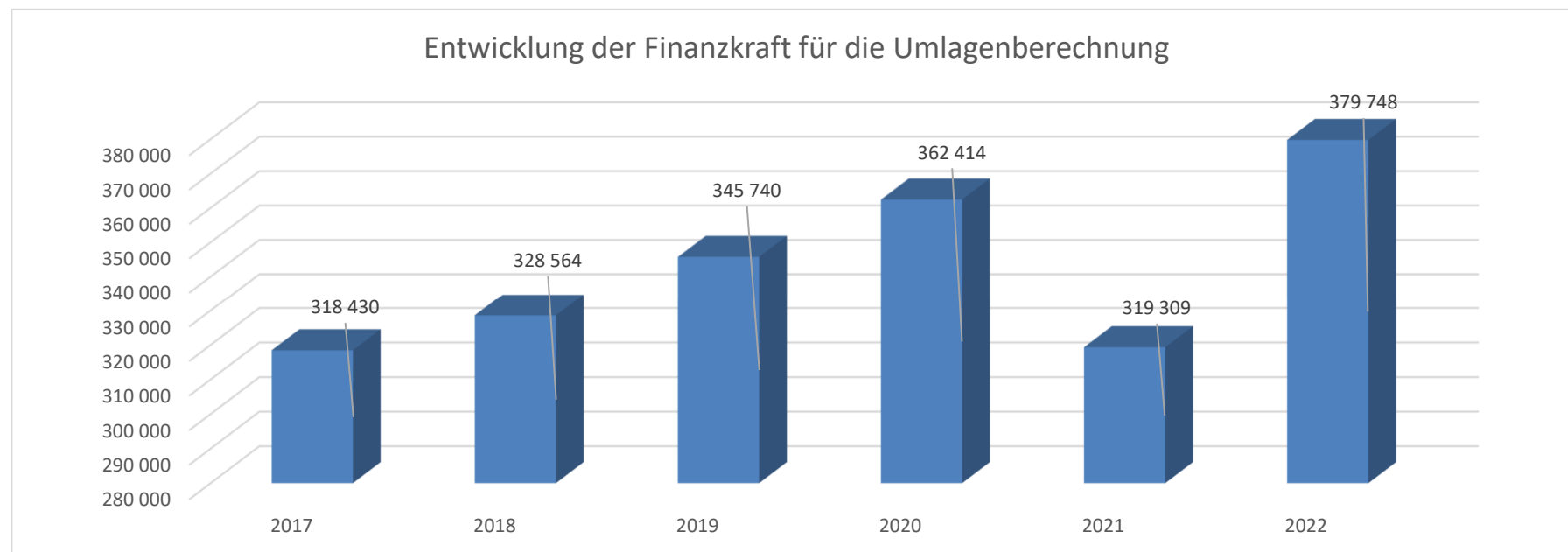
### Erläuterung:

Eine Gemeinde darf Bürgschaften und sonstige Haftungen nur übernehmen, wenn hierfür ein besonderes Interesse der Gemeinde gegeben ist, der Schuldner nachweist, dass eine ordnungsgemäße Verzinsung und Tilgung gesichert ist, die Haftungen befristet sind, der Betrag, für den haftet wird, ziffernmäßig bestimmt ist und die Gemeinde den daraus folgenden Zahlungsverpflichtungen nachkommen kann (vgl. § 78 Abs. 1 NÖ Gemeindeordnung 1973).

### Begründung durch die Gemeinde:

Die Gemeinde hat keine Haftungen.

## Entwicklung der Finanzkraft für die Umlagenberechnung



### Erläuterung:

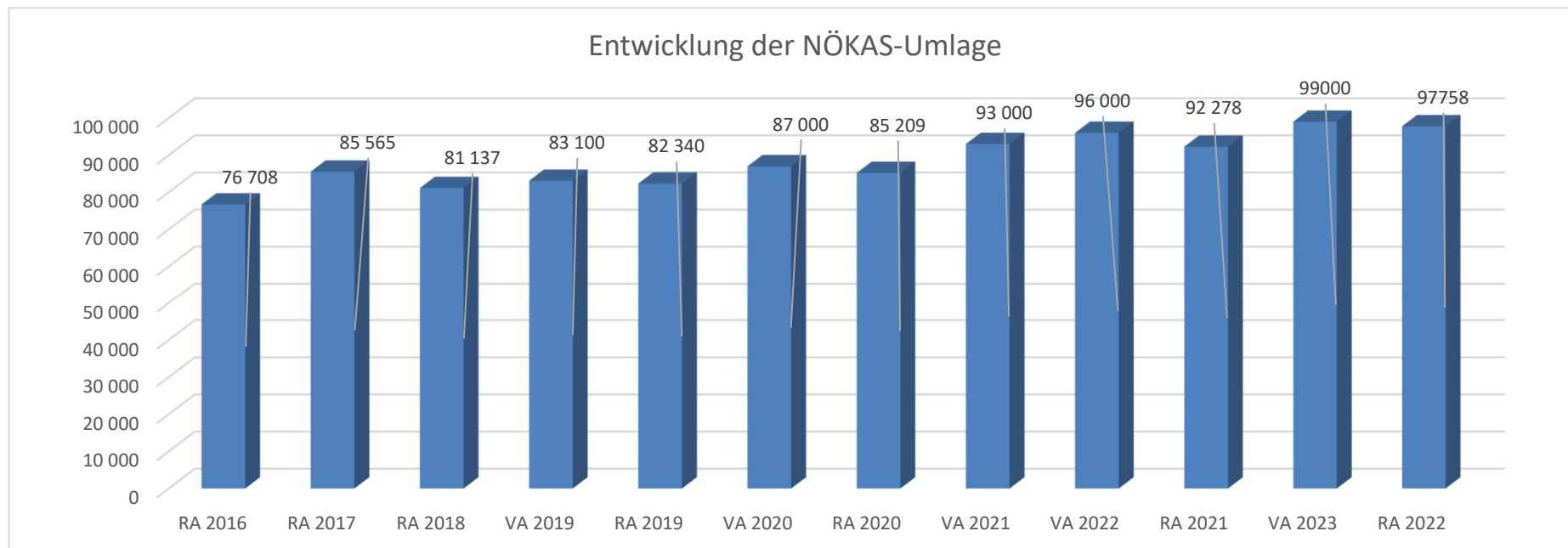
Die Finanzkraft einer Gemeinde wird aus den

- Erträgen der ausschließlichen Gemeindeabgaben ohne die Gebühren für die Benützung von Gemeindeeinrichtungen und -anlagen und ohne die Interessentenbeiträge von Grundstückseigentümern und Anrainern und
- Ertragsanteilen an den gemeinschaftlichen Bundesabgaben ohne Spielbankenabgaben ermittelt.

Basis für die Ermittlung der Finanzkraft sind die tatsächlichen Beträge aufgrund der Rechnungsabschlüsse.

Die Darstellung der Entwicklung der Finanzkraft für die Umlagenberechnung hat insbesondere auf die Beitragsleistung der Gemeinden zum NÖ Krankenanstaltensprengel (NÖKAS) und zur Sozialumlage Auswirkungen. Eine Erhöhung oder Reduktion/Verminderung der Finanzkraft wirkt sich unmittelbar auf die Beitragsleistung aus.

## Entwicklung der NÖKAS-Umlage



### Erläuterung:

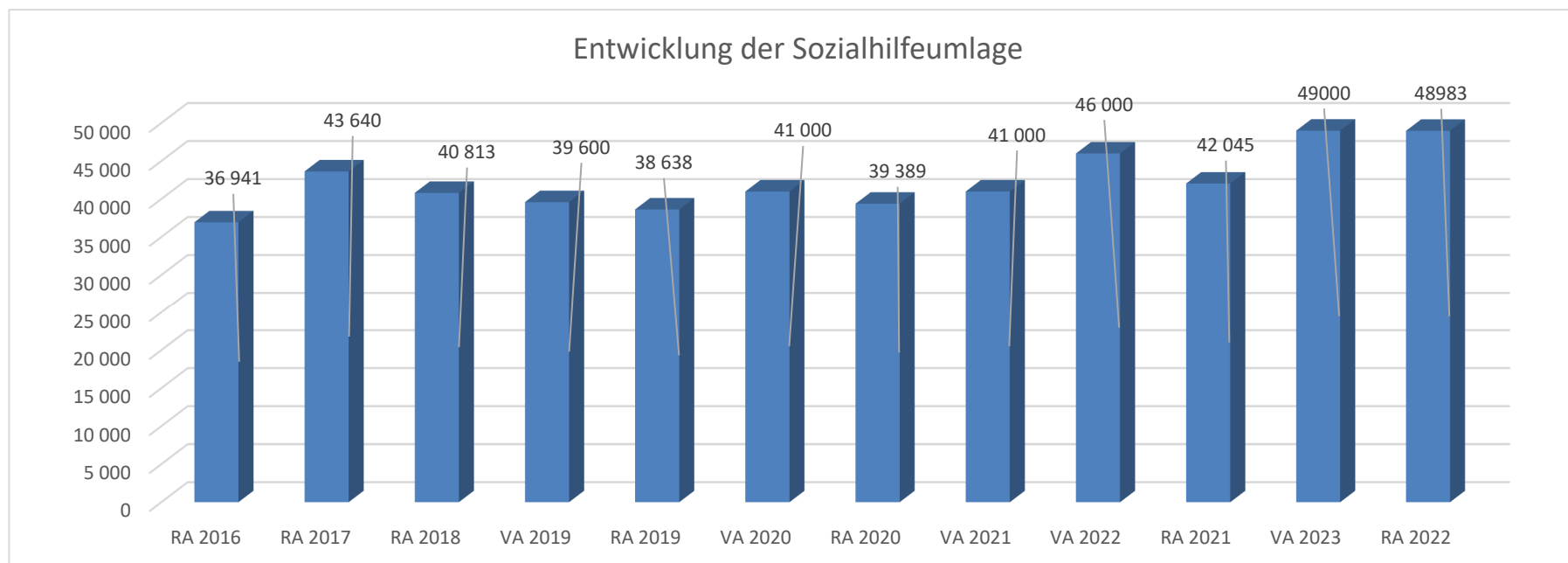
Das Landesgebiet ist Beitragsbezirk und Krankenanstaltensprengel für alle öffentlichen Krankenanstalten in Niederösterreich. Beitragsbezirk und Krankenanstaltensprengel sind ein Gemeindeverband. Dem Gemeindeverband gehören alle Gemeinden Niederösterreichs an. Der Gemeindeverband ist juristische Person, er hat seinen Sitz am Sitz der Landesregierung und trägt die Bezeichnung "NÖ Krankenanstaltensprengel" (§ 61 Abs. 1 NÖ Krankenanstaltengesetz - NÖ KAG).

Die Gemeinden haben an den NÖ Krankenanstaltensprengel monatliche Beiträge zu leisten. Berechnungsgrundlage bilden dabei die Volkszahl und die Finanzkraft der Gemeinden. Steigerungen bei der Volkszahl und bei der Finanzkraft führen daher zu höheren Beitragsleistungen bei den Gemeinden.

Diese monatlichen Beiträge werden von den der Gemeinde gebührenden monatlichen Vorschüssen auf die Ertragsanteile an den gemeinschaftlichen Bundesabgaben einbehalten.



## Entwicklung der Sozialhilfeumlage



### Erläuterung:

Die Gemeinden haben jährlich einen Beitrag zu den vom Land zu tragenden Kosten der Sozialhilfe, die nicht durch Kostenbeitrags- und Ersatzleistungen oder durch sonstige für Zwecke der Sozialhilfe bestimmte Zuschüsse gedeckt sind, in der Höhe von 50 % an das Land zu entrichten (§ 44 NÖ Sozialhilfe-Ausführungsgesetz – NÖ SAG).

Die Leistungen für die Sozialhilfe-Umlage werden von der Landesregierung auf die einzelnen Gemeinden nach ihrer Finanzkraft (Finanzkraft für die Umlagenberechnung) aufgeteilt.

Diese monatlichen Beiträge werden von den der Gemeinde gebührenden monatlichen Vorschüssen auf die Ertragsanteile an den gemeinschaftlichen Bundesabgaben einbehalten.



Nachweis der liquiden Mittel (Kassenbestand)



**Rechnungsabschluss 2022**

Gemeinde Schwarzenbach an der Pielach

**Nachweis der liquiden Mittel (Kassenbestand)**

| ZW | Code | Konto  | Bezeichnung                     | IBAN                     | Stand<br>31.12.2021 | Einzahlungen<br>2022 | Auszahlungen<br>2022 | Stand<br>31.12.2022 | Auszug Nr. | Datum      |
|----|------|--------|---------------------------------|--------------------------|---------------------|----------------------|----------------------|---------------------|------------|------------|
| 01 | 1151 | 200001 | Barkasse                        |                          | 538,77              | 24.018,04            | 23.854,99            | 701,82              |            |            |
|    |      |        | <b>Bar</b>                      |                          | <b>538,77</b>       | <b>24.018,04</b>     | <b>23.854,99</b>     | <b>701,82</b>       |            |            |
| 02 | 1151 | 210002 | Raiba Mittleres Mostviertel     | AT54 3293 9000 0580 5007 | 22.337,98           | 1.266.957,96         | 1.172.910,56         | 116.385,38          | 2022/00228 | 30.12.2022 |
| 04 | 1151 | 210004 | Festgeld Raiba Frankenfels      | AT98 3293 9001 0580 5007 | 22.265,67           | 150.042,88           | 50.012,10            | 122.296,45          | 2022/00005 | 30.12.2022 |
|    |      |        | <b>Bankkonto</b>                |                          | <b>44.603,65</b>    | <b>1.417.000,84</b>  | <b>1.222.922,66</b>  | <b>238.681,83</b>   |            |            |
| 05 | 1151 | 210005 | Sparbuch Raiba                  | AT98 3293 9000 3582 8334 | 931,34              | 1,16                 | 0,29                 | 932,21              |            |            |
|    |      |        | <b>Sparbuch</b>                 |                          | <b>931,34</b>       | <b>1,16</b>          | <b>0,29</b>          | <b>932,21</b>       |            |            |
| 99 | 1151 | 906003 | Verrechnung                     |                          | 0,00                | 585.521,46           | 585.521,46           | 0,00                |            |            |
|    |      |        | <b>Verrechnung</b>              |                          | <b>0,00</b>         | <b>585.521,46</b>    | <b>585.521,46</b>    | <b>0,00</b>         |            |            |
| 06 | 1152 | 294010 | Sparbuch Gde. Jub.Zuwendungen   | AT02 3293 9000 3240 7223 | 17.489,42           | 1.318,72             | 1,52                 | 18.806,62           |            |            |
| 07 | 1152 | 294020 | Sparbuch Ankauf FF-Auto         | AT77 3293 9000 3240 7231 | 50.001,92           | 25.022,56            | 5,64                 | 75.018,84           |            |            |
| 08 | 1152 | 294030 | Sparbuch TBE Abfertigungen      | AT59 3293 9000 3240 7264 | 18.332,93           | 3.997,59             | 1,75                 | 22.328,77           |            |            |
| 09 | 1152 | 294040 | Sparbuch TBE Jub.Zuwendungen    | AT15 3293 9000 3240 7280 | 11.254,23           | 724,19               | 0,97                 | 11.977,45           |            |            |
| 10 | 1152 | 294050 | Sparbuch Ansparung Hölz. Kirche | AT11 3293 9000 3240 7934 | 1.082,72            | 1.329,46             | 0,03                 | 2.412,15            |            |            |
|    |      |        | <b>Zahlungsmittelreserve</b>    |                          | <b>98.161,22</b>    | <b>32.392,52</b>     | <b>9,91</b>          | <b>130.543,83</b>   |            |            |
|    |      |        | <b>Gesamtsumme</b>              |                          | <b>144.234,98</b>   | <b>2.058.934,02</b>  | <b>1.832.309,31</b>  | <b>370.859,69</b>   |            |            |

|              |   | Stand<br>31.12.2021 | Stand<br>31.12.2022 | Veränderung       |
|--------------|---|---------------------|---------------------|-------------------|
| <b>1151</b>  | <b>Kassa, Bankguthaben, Schecks</b>                                 | <b>46.073,76</b>    | <b>240.315,86</b>   | <b>194.242,10</b> |
| <b>1152</b>  | <b>Zahlungsmittelreserven</b>                                       | <b>98.161,22</b>    | <b>130.543,83</b>   | <b>32.382,61</b>  |
|              | <b>Zahlungsmittelreserven für zweckgebundene Haushaltsrücklagen</b> | <b>98.161,22</b>    | <b>130.543,83</b>   | <b>32.382,61</b>  |
|              | 294010 Zahlungsmittelres. zweckg. Gde. Jub.zuwendungen              | 17.489,42           | 18.806,62           | 1.317,20          |
|              | 294020 Zahlungsmittelres. zweckg. Ankauf FF-Auto                    | 50.001,92           | 75.018,84           | 25.016,92         |
|              | 294030 Zahlungsmittelres. zweckg. TBE Abfertigung                   | 18.332,93           | 22.328,77           | 3.995,84          |
|              | 294040 Zahlungsmittelres. zweckg. TBE Jub.zuwendungen               | 11.254,23           | 11.977,45           | 723,22            |
|              | 294050 Zahlungsmittelres. zweckg. Ansp. Hölz. Kirche                | 1.082,72            | 2.412,15            | 1.329,43          |
| <b>B.III</b> | <b>Gesamtsumme liquide Mittel</b>                                   | <b>144.234,98</b>   | <b>370.859,69</b>   | <b>226.624,71</b> |



Ergebnishaushalt Gesamt 1. Ebene (Anlage 1a)  
- interne Vergütungen enthalten





| MVAG        | Mittelverwendungs- und aufbringungsgruppen (1. Ebene)                                       | RA 2022             | VA 2022             | RA - VA           |
|-------------|---|---------------------|---------------------|-------------------|
| 211         | Erträge aus der operativen Verwaltungstätigkeit   | 765.978,57          | 785.800,00          | -19.821,43        |
| 212         | Erträge aus Transfers   | 602.914,99          | 475.800,00          | 127.114,99        |
| 213         | Finanzerträge   | 101,39              | 200,00              | -98,61            |
| <b>21</b>   | <b>Summe Erträge</b>  | <b>1.368.994,95</b> | <b>1.261.800,00</b> | <b>107.194,95</b> |
| 221         | Personalaufwand   | 159.765,31          | 160.500,00          | -734,69           |
| 222         | Sachaufwand (ohne Transferaufwand)  | 758.960,36          | 773.000,00          | -14.039,64        |
| 223         | Transferaufwand (laufende Transfers und Kapitaltransfers)                                   | 195.975,14          | 198.200,00          | -2.224,86         |
| 224         | Finanzaufwand   | 16.931,65           | 16.300,00           | 631,65            |
| <b>22</b>   | <b>Summe Aufwendungen</b>   | <b>1.131.632,46</b> | <b>1.148.000,00</b> | <b>-16.367,54</b> |
| <b>SA0</b>  | <b>Saldo (0) Nettoergebnis (21 - 22)</b>  | <b>237.362,49</b>   | <b>113.800,00</b>   | <b>123.562,49</b> |
| 230         | Entnahmen von Haushaltsrücklagen  |                     |                     |                   |
| 240         | Zuweisung an Haushaltsrücklagen   | 32.387,74           | 31.100,00           | 1.287,74          |
| <b>23</b>   | <b>Summe Haushaltsrücklagen</b>   | <b>-32.387,74</b>   | <b>-31.100,00</b>   | <b>-1.287,74</b>  |
| <b>SA00</b> | <b>Nettoergebnis nach Zuweisung und Entnahmen von Haushaltsrücklagen (Saldo 0 +/- SU23)</b> | <b>204.974,75</b>   | <b>82.700,00</b>    | <b>122.274,75</b> |



Ergebnishaushalt Gesamt 1. und 2. Ebene (Anlage 1a)  
- interne Vergütungen enthalten



| MVAG       | Mittelverwendungs- und aufbringungsgruppen (1. und 2. Ebene)  | RA 2022             | VA 2022             | RA - VA           |
|------------|---|---------------------|---------------------|-------------------|
| <b>211</b> | <b>Erträge aus der operativen Verwaltungstätigkeit</b>  | <b>765.978,57</b>   | <b>785.800,00</b>   | <b>-19.821,43</b> |
| 2111       | Erträge aus eigenen Abgaben   | 92.950,77           | 116.000,00          | -23.049,23        |
| 2112       | Erträge aus Ertragsanteilen   | 385.946,48          | 339.000,00          | 46.946,48         |
| 2113       | Erträge aus Gebühren  | 68.525,86           | 72.800,00           | -4.274,14         |
| 2114       | Erträge aus Leistungen  | 8.163,21            | 9.800,00            | -1.636,79         |
| 2115       | Erträge aus Besitz und wirtschaftlicher Tätigkeit   | 20.489,80           | 25.000,00           | -4.510,20         |
| 2116       | Erträge aus Veräußerung und sonstige Erträge  | 189.902,45          | 223.200,00          | -33.297,55        |
| 2117       | Nicht finanzierungswirksame operative Erträge   |                     |                     |                   |
| <b>212</b> | <b>Erträge aus Transfers</b>  | <b>602.914,99</b>   | <b>475.800,00</b>   | <b>127.114,99</b> |
| 2121       | Transferertrag von Trägern des öffentlichen Rechts  | 540.607,81          | 426.600,00          | 114.007,81        |
| 2122       | Transferertrag von Beteiligungen  |                     |                     |                   |
| 2123       | Transferertrag von Unternehmen (mit Finanzunternehmen)  |                     |                     |                   |
| 2124       | Transferertrag von Haushalten und Organisationen ohne Erwerbscharakter  |                     | 300,00              | -300,00           |
| 2125       | Transferertrag vom Ausland  |                     |                     |                   |
| 2126       | Investitions- und Tilgungszuschüsse zwischen Unternehmungen und Betrieben der Gebietskörperschaft und der Gebietskörperschaft |                     |                     |                   |
| 2127       | Nicht finanzierungswirksamer Transferertrag   | 62.307,18           | 48.900,00           | 13.407,18         |
| <b>213</b> | <b>Finanzerträge</b>  | <b>101,39</b>       | <b>200,00</b>       | <b>-98,61</b>     |
| 2131       | Erträge aus Zinsen  | 101,39              | 200,00              | -98,61            |
| 2132       | Erträge aus Zinsen aus derivativen Finanzinstrumenten ohne Grundgeschäft  |                     |                     |                   |
| 2133       | Erträge aus Gewinnentnahmen von marktbestimmten Betrieben   |                     |                     |                   |
| 2134       | Sonstige Finanzerträge  |                     |                     |                   |
| 2135       | Erträge aus Dividenden/Gewinnausschüttungen   |                     |                     |                   |
| 2136       | Sonstige nicht finanzierungswirksame Finanzerträge  |                     |                     |                   |
| <b>21</b>  | <b>Summe Erträge</b>  | <b>1.368.994,95</b> | <b>1.261.800,00</b> | <b>107.194,95</b> |
| <b>221</b> | <b>Personalaufwand</b>  | <b>159.765,31</b>   | <b>160.500,00</b>   | <b>-734,69</b>    |
| 2211       | Personalaufwand (Bezüge, Nebengeb., Mehrleistungen)   | 124.172,58          | 124.600,00          | -427,42           |
| 2212       | Gesetzlicher und freiwilliger Sozialaufwand   | 35.592,73           | 35.900,00           | -307,27           |
| 2213       | Sonstiger Personalaufwand   |                     |                     |                   |
| 2214       | Nicht finanzierungswirksamer Personalaufwand  |                     |                     |                   |
| <b>222</b> | <b>Sachaufwand (ohne Transferaufwand)</b>   | <b>758.960,36</b>   | <b>773.000,00</b>   | <b>-14.039,64</b> |
| 2221       | Gebrauchs- und Verbrauchsgüter, Handelswaren  | 23.065,16           | 22.000,00           | 1.065,16          |
| 2222       | Verwaltungs- und Betriebsaufwand  | 37.730,60           | 38.200,00           | -469,40           |
| 2223       | Leasing- und Mietaufwand  | 12.159,88           | 11.700,00           | 459,88            |
| 2224       | Instandhaltung  | 23.706,86           | 20.700,00           | 3.006,86          |
| 2225       | Sonstiger Sachaufwand   | 431.761,73          | 477.000,00          | -45.238,27        |
| 2226       | Nicht finanzierungswirksamer Sachaufwand  | 230.536,13          | 203.400,00          | 27.136,13         |

| MVAG        | Mittelverwendungs- und aufbringungsgruppen (1. und 2. Ebene)  | RA 2022             | VA 2022             | RA - VA           |
|-------------|---|---------------------|---------------------|-------------------|
| <b>223</b>  | <b>Transferaufwand (laufende Transfers und Kapitaltransfers)</b>  | <b>195.975,14</b>   | <b>198.200,00</b>   | <b>-2.224,86</b>  |
| 2231        | Transferaufwand an Träger des öffentlichen Rechts   | 174.109,80          | 167.600,00          | 6.509,80          |
| 2232        | Transferaufwand an Beteiligungen  |                     |                     |                   |
| 2233        | Transferaufwand an Unternehmen (mit Finanzunternehmen)  |                     | 2.800,00            | -2.800,00         |
| 2234        | Transferaufwand an Haushalte und Organisationen ohne Erwerbscharakter   | 21.865,34           | 27.800,00           | -5.934,66         |
| 2235        | Transferaufwand an das Ausland  |                     |                     |                   |
| 2236        | Investitions- und Tilgungszuschüsse zwischen Unternehmungen und Betrieben der Gebietskörperschaft und der Gebietskörperschaft |                     |                     |                   |
| 2237        | Nicht finanzierungswirksamer Transferaufwand  |                     |                     |                   |
| <b>224</b>  | <b>Finanzaufwand</b>  | <b>16.931,65</b>    | <b>16.300,00</b>    | <b>631,65</b>     |
| 2241        | Zinsen aus Finanzschulden, Finanzierungsleasing, Forderungskauf und derivativen Finanzinstrumenten mit Grundgeschäft          | 16.162,65           | 15.700,00           | 462,65            |
| 2242        | Zinsen und sonstige Aufwendungen aus derivativen Finanzinstrumenten ohne Grundgeschäft  |                     |                     |                   |
| 2243        | Gewinnentnahmen von Unternehmungen und marktbestimmten Betrieben der Gebietskörperschaft (innerhalb der Gebietskörperschaft)  |                     |                     |                   |
| 2244        | Sonstiger Finanzaufwand   | 769,00              | 600,00              | 169,00            |
| 2245        | Nicht finanzierungswirksamer Finanzaufwand  |                     |                     |                   |
| <b>22</b>   | <b>Summe Aufwendungen</b>   | <b>1.131.632,46</b> | <b>1.148.000,00</b> | <b>-16.367,54</b> |
| <b>SA0</b>  | <b>Saldo (0) Nettoergebnis (21 - 22)</b>  | <b>237.362,49</b>   | <b>113.800,00</b>   | <b>123.562,49</b> |
| <b>230</b>  | <b>Entnahmen von Haushaltsrücklagen</b>   | <b>0,00</b>         | <b>0,00</b>         | <b>0,00</b>       |
| 2301        | Entnahmen von Haushaltsrücklagen  |                     |                     |                   |
| <b>240</b>  | <b>Zuweisung an Haushaltsrücklagen</b>  | <b>32.387,74</b>    | <b>31.100,00</b>    | <b>1.287,74</b>   |
| 2401        | Zuweisung an Haushaltsrücklagen   | 32.387,74           | 31.100,00           | 1.287,74          |
| <b>23</b>   | <b>Summe Haushaltsrücklagen</b>   | <b>-32.387,74</b>   | <b>-31.100,00</b>   | <b>-1.287,74</b>  |
| <b>SA00</b> | <b>Nettoergebnis nach Zuweisung und Entnahmen von Haushaltsrücklagen (Saldo 0 +/- SU23)</b>                                   | <b>204.974,75</b>   | <b>82.700,00</b>    | <b>122.274,75</b> |

Ergebnishaushalt Bereichsbudget 1. und 2. Ebene (Anlage 1a)





## Vertretungskörper und allgemeine Verwaltung (Gruppe 0)

| MVAG       | Mittelverwendungs- und aufbringungsgruppen (1. und 2. Ebene)  | RA 2022           | VA 2022           | RA - VA           |
|------------|---|-------------------|-------------------|-------------------|
| <b>211</b> | <b>Erträge aus der operativen Verwaltungstätigkeit</b>  | <b>47.318,99</b>  | <b>47.100,00</b>  | <b>218,99</b>     |
| 2111       | Erträge aus eigenen Abgaben   |                   |                   |                   |
| 2112       | Erträge aus Ertragsanteilen   |                   |                   |                   |
| 2113       | Erträge aus Gebühren  | 288,85            |                   | 288,85            |
| 2114       | Erträge aus Leistungen  | 493,65            | 1.100,00          | -606,35           |
| 2115       | Erträge aus Besitz und wirtschaftlicher Tätigkeit   | 4.320,72          | 4.900,00          | -579,28           |
| 2116       | Erträge aus Veräußerung und sonstige Erträge  | 42.215,77         | 41.100,00         | 1.115,77          |
| 2117       | Nicht finanzierungswirksame operative Erträge   |                   |                   |                   |
| <b>212</b> | <b>Erträge aus Transfers</b>  | <b>0,00</b>       | <b>0,00</b>       | <b>0,00</b>       |
| 2121       | Transferertrag von Trägern des öffentlichen Rechts  |                   |                   |                   |
| 2122       | Transferertrag von Beteiligungen  |                   |                   |                   |
| 2123       | Transferertrag von Unternehmen (mit Finanzunternehmen)  |                   |                   |                   |
| 2124       | Transferertrag von Haushalten und Organisationen ohne Erwerbscharakter  |                   |                   |                   |
| 2125       | Transferertrag vom Ausland  |                   |                   |                   |
| 2126       | Investitions- und Tilgungszuschüsse zwischen Unternehmungen und Betrieben der Gebietskörperschaft und der Gebietskörperschaft |                   |                   |                   |
| 2127       | Nicht finanzierungswirksamer Transferertrag   |                   |                   |                   |
| <b>213</b> | <b>Finanzerträge</b>  | <b>0,00</b>       | <b>0,00</b>       | <b>0,00</b>       |
| 2131       | Erträge aus Zinsen  |                   |                   |                   |
| 2132       | Erträge aus Zinsen aus derivativen Finanzinstrumenten ohne Grundgeschäft  |                   |                   |                   |
| 2133       | Erträge aus Gewinnentnahmen von marktbestimmten Betrieben   |                   |                   |                   |
| 2134       | Sonstige Finanzerträge  |                   |                   |                   |
| 2135       | Erträge aus Dividenden/Gewinnausschüttungen   |                   |                   |                   |
| 2136       | Sonstige nicht finanzierungswirksame Finanzerträge  |                   |                   |                   |
| <b>21</b>  | <b>Summe Erträge</b>  | <b>47.318,99</b>  | <b>47.100,00</b>  | <b>218,99</b>     |
| <b>221</b> | <b>Personalaufwand</b>  | <b>81.516,66</b>  | <b>83.100,00</b>  | <b>-1.583,34</b>  |
| 2211       | Personalaufwand (Bezüge, Nebengeb., Mehrleistungen)   | 59.129,73         | 60.500,00         | -1.370,27         |
| 2212       | Gesetzlicher und freiwilliger Sozialaufwand   | 22.386,93         | 22.600,00         | -213,07           |
| 2213       | Sonstiger Personalaufwand   |                   |                   |                   |
| 2214       | Nicht finanzierungswirksamer Personalaufwand  |                   |                   |                   |
| <b>222</b> | <b>Sachaufwand (ohne Transferaufwand)</b>   | <b>165.576,86</b> | <b>205.600,00</b> | <b>-40.023,14</b> |
| 2221       | Gebrauchs- und Verbrauchsgüter, Handelswaren  | 6.675,40          | 6.000,00          | 675,40            |
| 2222       | Verwaltungs- und Betriebsaufwand  | 13.515,16         | 12.200,00         | 1.315,16          |
| 2223       | Leasing- und Mietaufwand  | 2.603,29          | 1.700,00          | 903,29            |
| 2224       | Instandhaltung  | 1.349,56          | 400,00            | 949,56            |
| 2225       | Sonstiger Sachaufwand   | 134.071,24        | 183.300,00        | -49.228,76        |
| 2226       | Nicht finanzierungswirksamer Sachaufwand  | 7.362,21          | 2.000,00          | 5.362,21          |

## Vertretungskörper und allgemeine Verwaltung (Gruppe 0)

| MVAG        | Mittelverwendungs- und aufbringungsgruppen (1. und 2. Ebene)  | RA 2022            | VA 2022            | RA - VA           |
|-------------|---|--------------------|--------------------|-------------------|
| <b>223</b>  | <b>Transferaufwand (laufende Transfers und Kapitaltransfers)</b>  | <b>14.524,19</b>   | <b>16.400,00</b>   | <b>-1.875,81</b>  |
| 2231        | Transferaufwand an Träger des öffentlichen Rechts   | 975,00             | 1.300,00           | -325,00           |
| 2232        | Transferaufwand an Beteiligungen  |                    |                    |                   |
| 2233        | Transferaufwand an Unternehmen (mit Finanzunternehmen)  |                    |                    |                   |
| 2234        | Transferaufwand an Haushalte und Organisationen ohne Erwerbscharakter   | 13.549,19          | 15.100,00          | -1.550,81         |
| 2235        | Transferaufwand an das Ausland  |                    |                    |                   |
| 2236        | Investitions- und Tilgungszuschüsse zwischen Unternehmungen und Betrieben der Gebietskörperschaft und der Gebietskörperschaft |                    |                    |                   |
| 2237        | Nicht finanzierungswirksamer Transferaufwand  |                    |                    |                   |
| <b>224</b>  | <b>Finanzaufwand</b>  | <b>0,00</b>        | <b>0,00</b>        | <b>0,00</b>       |
| 2241        | Zinsen aus Finanzschulden, Finanzierungsleasing, Forderungskauf und derivativen Finanzinstrumenten mit Grundgeschäft          |                    |                    |                   |
| 2242        | Zinsen und sonstige Aufwendungen aus derivativen Finanzinstrumenten ohne Grundgeschäft  |                    |                    |                   |
| 2243        | Gewinnentnahmen von Unternehmungen und marktbestimmten Betrieben der Gebietskörperschaft (innerhalb der Gebietskörperschaft)  |                    |                    |                   |
| 2244        | Sonstiger Finanzaufwand   |                    |                    |                   |
| 2245        | Nicht finanzierungswirksamer Finanzaufwand  |                    |                    |                   |
| <b>22</b>   | <b>Summe Aufwendungen</b>   | <b>261.617,71</b>  | <b>305.100,00</b>  | <b>-43.482,29</b> |
| <b>SA0</b>  | <b>Saldo (0) Nettoergebnis (21 - 22)</b>  | <b>-214.298,72</b> | <b>-258.000,00</b> | <b>43.701,28</b>  |
| <b>230</b>  | <b>Entnahmen von Haushaltsrücklagen</b>   | <b>0,00</b>        | <b>0,00</b>        | <b>0,00</b>       |
| 2301        | Entnahmen von Haushaltsrücklagen  |                    |                    |                   |
| <b>240</b>  | <b>Zuweisung an Haushaltsrücklagen</b>  | <b>1.318,41</b>    | <b>1.300,00</b>    | <b>18,41</b>      |
| 2401        | Zuweisung an Haushaltsrücklagen   | 1.318,41           | 1.300,00           | 18,41             |
| <b>23</b>   | <b>Summe Haushaltsrücklagen</b>   | <b>-1.318,41</b>   | <b>-1.300,00</b>   | <b>-18,41</b>     |
| <b>SA00</b> | <b>Nettoergebnis nach Zuweisung und Entnahmen von Haushaltsrücklagen (Saldo 0 +/- SU23)</b>                                   | <b>-215.617,13</b> | <b>-259.300,00</b> | <b>43.682,87</b>  |

## Öffentliche Ordnung und Sicherheit (Gruppe 1)

| MVAG       | Mittelverwendungs- und aufbringungsgruppen (1. und 2. Ebene)  | RA 2022           | VA 2022           | RA - VA         |
|------------|---|-------------------|-------------------|-----------------|
| <b>211</b> | <b>Erträge aus der operativen Verwaltungstätigkeit</b>  | <b>1.157,90</b>   | <b>1.700,00</b>   | <b>-542,10</b>  |
| 2111       | Erträge aus eigenen Abgaben   |                   |                   |                 |
| 2112       | Erträge aus Ertragsanteilen   |                   |                   |                 |
| 2113       | Erträge aus Gebühren  |                   |                   |                 |
| 2114       | Erträge aus Leistungen  | 1.156,50          | 1.600,00          | -443,50         |
| 2115       | Erträge aus Besitz und wirtschaftlicher Tätigkeit   |                   |                   |                 |
| 2116       | Erträge aus Veräußerung und sonstige Erträge  | 1,40              | 100,00            | -98,60          |
| 2117       | Nicht finanzierungswirksame operative Erträge   |                   |                   |                 |
| <b>212</b> | <b>Erträge aus Transfers</b>  | <b>0,00</b>       | <b>300,00</b>     | <b>-300,00</b>  |
| 2121       | Transferertrag von Trägern des öffentlichen Rechts  |                   |                   |                 |
| 2122       | Transferertrag von Beteiligungen  |                   |                   |                 |
| 2123       | Transferertrag von Unternehmen (mit Finanzunternehmen)  |                   |                   |                 |
| 2124       | Transferertrag von Haushalten und Organisationen ohne Erwerbscharakter  |                   | 300,00            | -300,00         |
| 2125       | Transferertrag vom Ausland  |                   |                   |                 |
| 2126       | Investitions- und Tilgungszuschüsse zwischen Unternehmungen und Betrieben der Gebietskörperschaft und der Gebietskörperschaft |                   |                   |                 |
| 2127       | Nicht finanzierungswirksamer Transferertrag   |                   |                   |                 |
| <b>213</b> | <b>Finanzerträge</b>  | <b>0,00</b>       | <b>0,00</b>       | <b>0,00</b>     |
| 2131       | Erträge aus Zinsen  |                   |                   |                 |
| 2132       | Erträge aus Zinsen aus derivativen Finanzinstrumenten ohne Grundgeschäft  |                   |                   |                 |
| 2133       | Erträge aus Gewinnentnahmen von marktbestimmten Betrieben   |                   |                   |                 |
| 2134       | Sonstige Finanzerträge  |                   |                   |                 |
| 2135       | Erträge aus Dividenden/Gewinnausschüttungen   |                   |                   |                 |
| 2136       | Sonstige nicht finanzierungswirksame Finanzerträge  |                   |                   |                 |
| <b>21</b>  | <b>Summe Erträge</b>  | <b>1.157,90</b>   | <b>2.000,00</b>   | <b>-842,10</b>  |
| <b>221</b> | <b>Personalaufwand</b>  | <b>0,00</b>       | <b>0,00</b>       | <b>0,00</b>     |
| 2211       | Personalaufwand (Bezüge, Nebengeb., Mehrleistungen)   |                   |                   |                 |
| 2212       | Gesetzlicher und freiwilliger Sozialaufwand   |                   |                   |                 |
| 2213       | Sonstiger Personalaufwand   |                   |                   |                 |
| 2214       | Nicht finanzierungswirksamer Personalaufwand  |                   |                   |                 |
| <b>222</b> | <b>Sachaufwand (ohne Transferaufwand)</b>   | <b>103.694,89</b> | <b>102.400,00</b> | <b>1.294,89</b> |
| 2221       | Gebrauchs- und Verbrauchsgüter, Handelswaren  | 2.098,69          | 3.700,00          | -1.601,31       |
| 2222       | Verwaltungs- und Betriebsaufwand  | 3.902,30          | 1.700,00          | 2.202,30        |
| 2223       | Leasing- und Mietaufwand  | 6.100,00          | 6.100,00          |                 |
| 2224       | Instandhaltung  |                   |                   |                 |
| 2225       | Sonstiger Sachaufwand   | 65.182,70         | 65.000,00         | 182,70          |
| 2226       | Nicht finanzierungswirksamer Sachaufwand  | 26.411,20         | 25.900,00         | 511,20          |

## Öffentliche Ordnung und Sicherheit (Gruppe 1)

| MVAG        | Mittelverwendungs- und aufbringungsgruppen (1. und 2. Ebene)  | RA 2022            | VA 2022            | RA - VA          |
|-------------|---|--------------------|--------------------|------------------|
| <b>223</b>  | <b>Transferaufwand (laufende Transfers und Kapitaltransfers)</b>  | <b>15.739,29</b>   | <b>14.000,00</b>   | <b>1.739,29</b>  |
| 2231        | Transferaufwand an Träger des öffentlichen Rechts   | 15.739,29          | 14.000,00          | 1.739,29         |
| 2232        | Transferaufwand an Beteiligungen  |                    |                    |                  |
| 2233        | Transferaufwand an Unternehmen (mit Finanzunternehmen)  |                    |                    |                  |
| 2234        | Transferaufwand an Haushalte und Organisationen ohne Erwerbscharakter   |                    |                    |                  |
| 2235        | Transferaufwand an das Ausland  |                    |                    |                  |
| 2236        | Investitions- und Tilgungszuschüsse zwischen Unternehmungen und Betrieben der Gebietskörperschaft und der Gebietskörperschaft |                    |                    |                  |
| 2237        | Nicht finanzierungswirksamer Transferaufwand  |                    |                    |                  |
| <b>224</b>  | <b>Finanzaufwand</b>  | <b>0,00</b>        | <b>0,00</b>        | <b>0,00</b>      |
| 2241        | Zinsen aus Finanzschulden, Finanzierungsleasing, Forderungskauf und derivativen Finanzinstrumenten mit Grundgeschäft          |                    |                    |                  |
| 2242        | Zinsen und sonstige Aufwendungen aus derivativen Finanzinstrumenten ohne Grundgeschäft  |                    |                    |                  |
| 2243        | Gewinnentnahmen von Unternehmungen und marktbestimmten Betrieben der Gebietskörperschaft (innerhalb der Gebietskörperschaft)  |                    |                    |                  |
| 2244        | Sonstiger Finanzaufwand   |                    |                    |                  |
| 2245        | Nicht finanzierungswirksamer Finanzaufwand  |                    |                    |                  |
| <b>22</b>   | <b>Summe Aufwendungen</b>   | <b>119.434,18</b>  | <b>116.400,00</b>  | <b>3.034,18</b>  |
| <b>SA0</b>  | <b>Saldo (0) Nettoergebnis (21 - 22)</b>  | <b>-118.276,28</b> | <b>-114.400,00</b> | <b>-3.876,28</b> |
| <b>230</b>  | <b>Entnahmen von Haushaltsrücklagen</b>   | <b>0,00</b>        | <b>0,00</b>        | <b>0,00</b>      |
| 2301        | Entnahmen von Haushaltsrücklagen  |                    |                    |                  |
| <b>240</b>  | <b>Zuweisung an Haushaltsrücklagen</b>  | <b>25.018,80</b>   | <b>25.000,00</b>   | <b>18,80</b>     |
| 2401        | Zuweisung an Haushaltsrücklagen   | 25.018,80          | 25.000,00          | 18,80            |
| <b>23</b>   | <b>Summe Haushaltsrücklagen</b>   | <b>-25.018,80</b>  | <b>-25.000,00</b>  | <b>-18,80</b>    |
| <b>SA00</b> | <b>Nettoergebnis nach Zuweisung und Entnahmen von Haushaltsrücklagen (Saldo 0 +/- SU23)</b>                                   | <b>-143.295,08</b> | <b>-139.400,00</b> | <b>-3.895,08</b> |

## Unterricht, Erziehung, Sport und Wissenschaft (Gruppe 2)

| MVAG       | Mittelverwendungs- und aufbringungsgruppen (1. und 2. Ebene)  | RA 2022          | VA 2022          | RA - VA           |
|------------|---|------------------|------------------|-------------------|
| <b>211</b> | <b>Erträge aus der operativen Verwaltungstätigkeit</b>  | <b>12.044,85</b> | <b>11.600,00</b> | <b>444,85</b>     |
| 2111       | Erträge aus eigenen Abgaben   |                  |                  |                   |
| 2112       | Erträge aus Ertragsanteilen   |                  |                  |                   |
| 2113       | Erträge aus Gebühren  | 150,38           |                  | 150,38            |
| 2114       | Erträge aus Leistungen  | 5.631,00         | 4.300,00         | 1.331,00          |
| 2115       | Erträge aus Besitz und wirtschaftlicher Tätigkeit   | 6.263,47         | 7.300,00         | -1.036,53         |
| 2116       | Erträge aus Veräußerung und sonstige Erträge  |                  |                  |                   |
| 2117       | Nicht finanzierungswirksame operative Erträge   |                  |                  |                   |
| <b>212</b> | <b>Erträge aus Transfers</b>  | <b>13.219,50</b> | <b>14.000,00</b> | <b>-780,50</b>    |
| 2121       | Transferertrag von Trägern des öffentlichen Rechts  | 13.219,50        | 14.000,00        | -780,50           |
| 2122       | Transferertrag von Beteiligungen  |                  |                  |                   |
| 2123       | Transferertrag von Unternehmen (mit Finanzunternehmen)  |                  |                  |                   |
| 2124       | Transferertrag von Haushalten und Organisationen ohne Erwerbscharakter  |                  |                  |                   |
| 2125       | Transferertrag vom Ausland  |                  |                  |                   |
| 2126       | Investitions- und Tilgungszuschüsse zwischen Unternehmungen und Betrieben der Gebietskörperschaft und der Gebietskörperschaft |                  |                  |                   |
| 2127       | Nicht finanzierungswirksamer Transferertrag   |                  |                  |                   |
| <b>213</b> | <b>Finanzerträge</b>  | <b>0,00</b>      | <b>0,00</b>      | <b>0,00</b>       |
| 2131       | Erträge aus Zinsen  |                  |                  |                   |
| 2132       | Erträge aus Zinsen aus derivativen Finanzinstrumenten ohne Grundgeschäft  |                  |                  |                   |
| 2133       | Erträge aus Gewinnentnahmen von marktbestimmten Betrieben   |                  |                  |                   |
| 2134       | Sonstige Finanzerträge  |                  |                  |                   |
| 2135       | Erträge aus Dividenden/Gewinnausschüttungen   |                  |                  |                   |
| 2136       | Sonstige nicht finanzierungswirksame Finanzerträge  |                  |                  |                   |
| <b>21</b>  | <b>Summe Erträge</b>  | <b>25.264,35</b> | <b>25.600,00</b> | <b>-335,65</b>    |
| <b>221</b> | <b>Personalaufwand</b>  | <b>69.656,73</b> | <b>71.200,00</b> | <b>-1.543,27</b>  |
| 2211       | Personalaufwand (Bezüge, Nebengeb., Mehrleistungen)   | 56.605,77        | 58.100,00        | -1.494,23         |
| 2212       | Gesetzlicher und freiwilliger Sozialaufwand   | 13.050,96        | 13.100,00        | -49,04            |
| 2213       | Sonstiger Personalaufwand   |                  |                  |                   |
| 2214       | Nicht finanzierungswirksamer Personalaufwand  |                  |                  |                   |
| <b>222</b> | <b>Sachaufwand (ohne Transferaufwand)</b>   | <b>72.700,83</b> | <b>88.800,00</b> | <b>-16.099,17</b> |
| 2221       | Gebrauchs- und Verbrauchsgüter, Handelswaren  | 7.953,36         | 6.500,00         | 1.453,36          |
| 2222       | Verwaltungs- und Betriebsaufwand  | 2.012,48         | 3.900,00         | -1.887,52         |
| 2223       | Leasing- und Mietaufwand  | 300,00           | 300,00           |                   |
| 2224       | Instandhaltung  | 3.401,27         | 2.700,00         | 701,27            |
| 2225       | Sonstiger Sachaufwand   | 51.661,41        | 68.400,00        | -16.738,59        |
| 2226       | Nicht finanzierungswirksamer Sachaufwand  | 7.372,31         | 7.000,00         | 372,31            |

## Unterricht, Erziehung, Sport und Wissenschaft (Gruppe 2)

| MVAG        | Mittelverwendungs- und aufbringungsgruppen (1. und 2. Ebene)  | RA 2022            | VA 2022            | RA - VA           |
|-------------|---|--------------------|--------------------|-------------------|
| <b>223</b>  | <b>Transferaufwand (laufende Transfers und Kapitaltransfers)</b>  | <b>3.100,00</b>    | <b>3.300,00</b>    | <b>-200,00</b>    |
| 2231        | Transferaufwand an Träger des öffentlichen Rechts   |                    |                    |                   |
| 2232        | Transferaufwand an Beteiligungen  |                    |                    |                   |
| 2233        | Transferaufwand an Unternehmen (mit Finanzunternehmen)  |                    |                    |                   |
| 2234        | Transferaufwand an Haushalte und Organisationen ohne Erwerbscharakter   | 3.100,00           | 3.300,00           | -200,00           |
| 2235        | Transferaufwand an das Ausland  |                    |                    |                   |
| 2236        | Investitions- und Tilgungszuschüsse zwischen Unternehmungen und Betrieben der Gebietskörperschaft und der Gebietskörperschaft |                    |                    |                   |
| 2237        | Nicht finanzierungswirksamer Transferaufwand  |                    |                    |                   |
| <b>224</b>  | <b>Finanzaufwand</b>  | <b>44,54</b>       | <b>100,00</b>      | <b>-55,46</b>     |
| 2241        | Zinsen aus Finanzschulden, Finanzierungsleasing, Forderungskauf und derivativen Finanzinstrumenten mit Grundgeschäft          | 44,54              | 100,00             | -55,46            |
| 2242        | Zinsen und sonstige Aufwendungen aus derivativen Finanzinstrumenten ohne Grundgeschäft  |                    |                    |                   |
| 2243        | Gewinnentnahmen von Unternehmungen und marktbestimmten Betrieben der Gebietskörperschaft (innerhalb der Gebietskörperschaft)  |                    |                    |                   |
| 2244        | Sonstiger Finanzaufwand   |                    |                    |                   |
| 2245        | Nicht finanzierungswirksamer Finanzaufwand  |                    |                    |                   |
| <b>22</b>   | <b>Summe Aufwendungen</b>   | <b>145.502,10</b>  | <b>163.400,00</b>  | <b>-17.897,90</b> |
| <b>SA0</b>  | <b>Saldo (0) Nettoergebnis (21 - 22)</b>  | <b>-120.237,75</b> | <b>-137.800,00</b> | <b>17.562,25</b>  |
| <b>230</b>  | <b>Entnahmen von Haushaltsrücklagen</b>   | <b>0,00</b>        | <b>0,00</b>        | <b>0,00</b>       |
| 2301        | Entnahmen von Haushaltsrücklagen  |                    |                    |                   |
| <b>240</b>  | <b>Zuweisung an Haushaltsrücklagen</b>  | <b>4.721,09</b>    | <b>4.800,00</b>    | <b>-78,91</b>     |
| 2401        | Zuweisung an Haushaltsrücklagen   | 4.721,09           | 4.800,00           | -78,91            |
| <b>23</b>   | <b>Summe Haushaltsrücklagen</b>   | <b>-4.721,09</b>   | <b>-4.800,00</b>   | <b>78,91</b>      |
| <b>SA00</b> | <b>Nettoergebnis nach Zuweisung und Entnahmen von Haushaltsrücklagen (Saldo 0 +/- SU23)</b>                                   | <b>-124.958,84</b> | <b>-142.600,00</b> | <b>17.641,16</b>  |

**Kunst, Kultur und Kultus (Gruppe 3)**

| MVAG       | Mittelverwendungs- und aufbringungsgruppen (1. und 2. Ebene)  | RA 2022         | VA 2022         | RA - VA         |
|------------|---|-----------------|-----------------|-----------------|
| <b>211</b> | <b>Erträge aus der operativen Verwaltungstätigkeit</b>  | <b>1.329,34</b> | <b>1.100,00</b> | <b>229,34</b>   |
| 2111       | Erträge aus eigenen Abgaben   |                 |                 |                 |
| 2112       | Erträge aus Ertragsanteilen   |                 |                 |                 |
| 2113       | Erträge aus Gebühren  |                 |                 |                 |
| 2114       | Erträge aus Leistungen  |                 |                 |                 |
| 2115       | Erträge aus Besitz und wirtschaftlicher Tätigkeit   |                 |                 |                 |
| 2116       | Erträge aus Veräußerung und sonstige Erträge  | 1.329,34        | 1.100,00        | 229,34          |
| 2117       | Nicht finanzierungswirksame operative Erträge   |                 |                 |                 |
| <b>212</b> | <b>Erträge aus Transfers</b>  | <b>104,94</b>   | <b>0,00</b>     | <b>104,94</b>   |
| 2121       | Transferertrag von Trägern des öffentlichen Rechts  |                 |                 |                 |
| 2122       | Transferertrag von Beteiligungen  |                 |                 |                 |
| 2123       | Transferertrag von Unternehmen (mit Finanzunternehmen)  |                 |                 |                 |
| 2124       | Transferertrag von Haushalten und Organisationen ohne Erwerbscharakter  |                 |                 |                 |
| 2125       | Transferertrag vom Ausland  |                 |                 |                 |
| 2126       | Investitions- und Tilgungszuschüsse zwischen Unternehmungen und Betrieben der Gebietskörperschaft und der Gebietskörperschaft |                 |                 |                 |
| 2127       | Nicht finanzierungswirksamer Transferertrag   | 104,94          |                 | 104,94          |
| <b>213</b> | <b>Finanzerträge</b>  | <b>0,00</b>     | <b>0,00</b>     | <b>0,00</b>     |
| 2131       | Erträge aus Zinsen  |                 |                 |                 |
| 2132       | Erträge aus Zinsen aus derivativen Finanzinstrumenten ohne Grundgeschäft  |                 |                 |                 |
| 2133       | Erträge aus Gewinnentnahmen von marktbestimmten Betrieben   |                 |                 |                 |
| 2134       | Sonstige Finanzerträge  |                 |                 |                 |
| 2135       | Erträge aus Dividenden/Gewinnausschüttungen   |                 |                 |                 |
| 2136       | Sonstige nicht finanzierungswirksame Finanzerträge  |                 |                 |                 |
| <b>21</b>  | <b>Summe Erträge</b>  | <b>1.434,28</b> | <b>1.100,00</b> | <b>334,28</b>   |
| <b>221</b> | <b>Personalaufwand</b>  | <b>0,00</b>     | <b>0,00</b>     | <b>0,00</b>     |
| 2211       | Personalaufwand (Bezüge, Nebengeb., Mehrleistungen)   |                 |                 |                 |
| 2212       | Gesetzlicher und freiwilliger Sozialaufwand   |                 |                 |                 |
| 2213       | Sonstiger Personalaufwand   |                 |                 |                 |
| 2214       | Nicht finanzierungswirksamer Personalaufwand  |                 |                 |                 |
| <b>222</b> | <b>Sachaufwand (ohne Transferaufwand)</b>   | <b>8.891,67</b> | <b>6.600,00</b> | <b>2.291,67</b> |
| 2221       | Gebrauchs- und Verbrauchsgüter, Handelswaren  |                 |                 |                 |
| 2222       | Verwaltungs- und Betriebsaufwand  |                 |                 |                 |
| 2223       | Leasing- und Mietaufwand  |                 |                 |                 |
| 2224       | Instandhaltung  |                 |                 |                 |
| 2225       | Sonstiger Sachaufwand   | 8.692,28        | 6.400,00        | 2.292,28        |
| 2226       | Nicht finanzierungswirksamer Sachaufwand  | 199,39          | 200,00          | -0,61           |

**Kunst, Kultur und Kultus (Gruppe 3)**

| MVAG        | Mittelverwendungs- und aufbringungsgruppen (1. und 2. Ebene)  | RA 2022           | VA 2022          | RA - VA          |
|-------------|---|-------------------|------------------|------------------|
| <b>223</b>  | <b>Transferaufwand (laufende Transfers und Kapitaltransfers)</b>  | <b>2.356,15</b>   | <b>3.100,00</b>  | <b>-743,85</b>   |
| 2231        | Transferaufwand an Träger des öffentlichen Rechts   |                   |                  |                  |
| 2232        | Transferaufwand an Beteiligungen  |                   |                  |                  |
| 2233        | Transferaufwand an Unternehmen (mit Finanzunternehmen)  |                   |                  |                  |
| 2234        | Transferaufwand an Haushalte und Organisationen ohne Erwerbscharakter   | 2.356,15          | 3.100,00         | -743,85          |
| 2235        | Transferaufwand an das Ausland  |                   |                  |                  |
| 2236        | Investitions- und Tilgungszuschüsse zwischen Unternehmungen und Betrieben der Gebietskörperschaft und der Gebietskörperschaft |                   |                  |                  |
| 2237        | Nicht finanzierungswirksamer Transferaufwand  |                   |                  |                  |
| <b>224</b>  | <b>Finanzaufwand</b>  | <b>0,00</b>       | <b>0,00</b>      | <b>0,00</b>      |
| 2241        | Zinsen aus Finanzschulden, Finanzierungsleasing, Forderungskauf und derivativen Finanzinstrumenten mit Grundgeschäft          |                   |                  |                  |
| 2242        | Zinsen und sonstige Aufwendungen aus derivativen Finanzinstrumenten ohne Grundgeschäft  |                   |                  |                  |
| 2243        | Gewinnentnahmen von Unternehmungen und marktbestimmten Betrieben der Gebietskörperschaft (innerhalb der Gebietskörperschaft)  |                   |                  |                  |
| 2244        | Sonstiger Finanzaufwand   |                   |                  |                  |
| 2245        | Nicht finanzierungswirksamer Finanzaufwand  |                   |                  |                  |
| <b>22</b>   | <b>Summe Aufwendungen</b>   | <b>11.247,82</b>  | <b>9.700,00</b>  | <b>1.547,82</b>  |
| <b>SA0</b>  | <b>Saldo (0) Nettoergebnis (21 - 22)</b>  | <b>-9.813,54</b>  | <b>-8.600,00</b> | <b>-1.213,54</b> |
| <b>230</b>  | <b>Entnahmen von Haushaltsrücklagen</b>   | <b>0,00</b>       | <b>0,00</b>      | <b>0,00</b>      |
| 2301        | Entnahmen von Haushaltsrücklagen  |                   |                  |                  |
| <b>240</b>  | <b>Zuweisung an Haushaltsrücklagen</b>  | <b>1.329,44</b>   | <b>0,00</b>      | <b>1.329,44</b>  |
| 2401        | Zuweisung an Haushaltsrücklagen   | 1.329,44          |                  | 1.329,44         |
| <b>23</b>   | <b>Summe Haushaltsrücklagen</b>   | <b>-1.329,44</b>  | <b>0,00</b>      | <b>-1.329,44</b> |
| <b>SA00</b> | <b>Nettoergebnis nach Zuweisung und Entnahmen von Haushaltsrücklagen (Saldo 0 +/- SU23)</b>                                   | <b>-11.142,98</b> | <b>-8.600,00</b> | <b>-2.542,98</b> |



**Soziale Wohlfahrt und Wohnbauförderung (Gruppe 4)**

| MVAG       | Mittelverwendungs- und aufbringungsgruppen (1. und 2. Ebene)  | RA 2022       | VA 2022       | RA - VA       |
|------------|---|---------------|---------------|---------------|
| <b>211</b> | <b>Erträge aus der operativen Verwaltungstätigkeit</b>  | <b>0,00</b>   | <b>0,00</b>   | <b>0,00</b>   |
| 2111       | Erträge aus eigenen Abgaben   |               |               |               |
| 2112       | Erträge aus Ertragsanteilen   |               |               |               |
| 2113       | Erträge aus Gebühren  |               |               |               |
| 2114       | Erträge aus Leistungen  |               |               |               |
| 2115       | Erträge aus Besitz und wirtschaftlicher Tätigkeit   |               |               |               |
| 2116       | Erträge aus Veräußerung und sonstige Erträge  |               |               |               |
| 2117       | Nicht finanzierungswirksame operative Erträge   |               |               |               |
| <b>212</b> | <b>Erträge aus Transfers</b>  | <b>0,00</b>   | <b>0,00</b>   | <b>0,00</b>   |
| 2121       | Transferertrag von Trägern des öffentlichen Rechts  |               |               |               |
| 2122       | Transferertrag von Beteiligungen  |               |               |               |
| 2123       | Transferertrag von Unternehmen (mit Finanzunternehmen)  |               |               |               |
| 2124       | Transferertrag von Haushalten und Organisationen ohne Erwerbscharakter  |               |               |               |
| 2125       | Transferertrag vom Ausland  |               |               |               |
| 2126       | Investitions- und Tilgungszuschüsse zwischen Unternehmungen und Betrieben der Gebietskörperschaft und der Gebietskörperschaft |               |               |               |
| 2127       | Nicht finanzierungswirksamer Transferertrag   |               |               |               |
| <b>213</b> | <b>Finanzerträge</b>  | <b>0,00</b>   | <b>0,00</b>   | <b>0,00</b>   |
| 2131       | Erträge aus Zinsen  |               |               |               |
| 2132       | Erträge aus Zinsen aus derivativen Finanzinstrumenten ohne Grundgeschäft  |               |               |               |
| 2133       | Erträge aus Gewinnentnahmen von marktbestimmten Betrieben   |               |               |               |
| 2134       | Sonstige Finanzerträge  |               |               |               |
| 2135       | Erträge aus Dividenden/Gewinnausschüttungen   |               |               |               |
| 2136       | Sonstige nicht finanzierungswirksame Finanzerträge  |               |               |               |
| <b>21</b>  | <b>Summe Erträge</b>  | <b>0,00</b>   | <b>0,00</b>   | <b>0,00</b>   |
| <b>221</b> | <b>Personalaufwand</b>  | <b>0,00</b>   | <b>0,00</b>   | <b>0,00</b>   |
| 2211       | Personalaufwand (Bezüge, Nebengeb., Mehrleistungen)   |               |               |               |
| 2212       | Gesetzlicher und freiwilliger Sozialaufwand   |               |               |               |
| 2213       | Sonstiger Personalaufwand   |               |               |               |
| 2214       | Nicht finanzierungswirksamer Personalaufwand  |               |               |               |
| <b>222</b> | <b>Sachaufwand (ohne Transferaufwand)</b>   | <b>186,48</b> | <b>200,00</b> | <b>-13,52</b> |
| 2221       | Gebrauchs- und Verbrauchsgüter, Handelswaren  | 186,48        | 200,00        | -13,52        |
| 2222       | Verwaltungs- und Betriebsaufwand  |               |               |               |
| 2223       | Leasing- und Mietaufwand  |               |               |               |
| 2224       | Instandhaltung  |               |               |               |
| 2225       | Sonstiger Sachaufwand   |               |               |               |
| 2226       | Nicht finanzierungswirksamer Sachaufwand  |               |               |               |

**Soziale Wohlfahrt und Wohnbauförderung (Gruppe 4)**

| <b>MVAG</b> | <b>Mittelverwendungs- und aufbringungsgruppen (1. und 2. Ebene)</b>   | <b>RA 2022</b>    | <b>VA 2022</b>    | <b>RA - VA</b> |
|-------------|---|-------------------|-------------------|----------------|
| <b>223</b>  | <b>Transferaufwand (laufende Transfers und Kapitaltransfers)</b>  | <b>58.878,92</b>  | <b>59.700,00</b>  | <b>-821,08</b> |
| 2231        | Transferaufwand an Träger des öffentlichen Rechts   | 58.328,92         | 55.000,00         | 3.328,92       |
| 2232        | Transferaufwand an Beteiligungen  |                   |                   |                |
| 2233        | Transferaufwand an Unternehmen (mit Finanzunternehmen)  |                   |                   |                |
| 2234        | Transferaufwand an Haushalte und Organisationen ohne Erwerbscharakter   | 550,00            | 4.700,00          | -4.150,00      |
| 2235        | Transferaufwand an das Ausland  |                   |                   |                |
| 2236        | Investitions- und Tilgungszuschüsse zwischen Unternehmungen und Betrieben der Gebietskörperschaft und der Gebietskörperschaft |                   |                   |                |
| 2237        | Nicht finanzierungswirksamer Transferaufwand  |                   |                   |                |
| <b>224</b>  | <b>Finanzaufwand</b>  | <b>0,00</b>       | <b>0,00</b>       | <b>0,00</b>    |
| 2241        | Zinsen aus Finanzschulden, Finanzierungsleasing, Forderungskauf und derivativen Finanzinstrumenten mit Grundgeschäft          |                   |                   |                |
| 2242        | Zinsen und sonstige Aufwendungen aus derivativen Finanzinstrumenten ohne Grundgeschäft  |                   |                   |                |
| 2243        | Gewinnentnahmen von Unternehmungen und marktbestimmten Betrieben der Gebietskörperschaft (innerhalb der Gebietskörperschaft)  |                   |                   |                |
| 2244        | Sonstiger Finanzaufwand   |                   |                   |                |
| 2245        | Nicht finanzierungswirksamer Finanzaufwand  |                   |                   |                |
| <b>22</b>   | <b>Summe Aufwendungen</b>   | <b>59.065,40</b>  | <b>59.900,00</b>  | <b>-834,60</b> |
| <b>SA0</b>  | <b>Saldo (0) Nettoergebnis (21 - 22)</b>  | <b>-59.065,40</b> | <b>-59.900,00</b> | <b>834,60</b>  |
| <b>230</b>  | <b>Entnahmen von Haushaltsrücklagen</b>   | <b>0,00</b>       | <b>0,00</b>       | <b>0,00</b>    |
| 2301        | Entnahmen von Haushaltsrücklagen  |                   |                   |                |
| <b>240</b>  | <b>Zuweisung an Haushaltsrücklagen</b>  | <b>0,00</b>       | <b>0,00</b>       | <b>0,00</b>    |
| 2401        | Zuweisung an Haushaltsrücklagen   |                   |                   |                |
| <b>23</b>   | <b>Summe Haushaltsrücklagen</b>   | <b>0,00</b>       | <b>0,00</b>       | <b>0,00</b>    |
| <b>SA00</b> | <b>Nettoergebnis nach Zuweisung und Entnahmen von Haushaltsrücklagen (Saldo 0 +/- SU23)</b>                                   | <b>-59.065,40</b> | <b>-59.900,00</b> | <b>834,60</b>  |

## Gesundheit (Gruppe 5)

| MVAG       | Mittelverwendungs- und aufbringungsgruppen (1. und 2. Ebene)  | RA 2022         | VA 2022         | RA - VA       |
|------------|---|-----------------|-----------------|---------------|
| <b>211</b> | <b>Erträge aus der operativen Verwaltungstätigkeit</b>  | <b>0,00</b>     | <b>0,00</b>     | <b>0,00</b>   |
| 2111       | Erträge aus eigenen Abgaben   |                 |                 |               |
| 2112       | Erträge aus Ertragsanteilen   |                 |                 |               |
| 2113       | Erträge aus Gebühren  |                 |                 |               |
| 2114       | Erträge aus Leistungen  |                 |                 |               |
| 2115       | Erträge aus Besitz und wirtschaftlicher Tätigkeit   |                 |                 |               |
| 2116       | Erträge aus Veräußerung und sonstige Erträge  |                 |                 |               |
| 2117       | Nicht finanzierungswirksame operative Erträge   |                 |                 |               |
| <b>212</b> | <b>Erträge aus Transfers</b>  | <b>2.884,00</b> | <b>2.900,00</b> | <b>-16,00</b> |
| 2121       | Transferertrag von Trägern des öffentlichen Rechts  | 2.884,00        | 2.900,00        | -16,00        |
| 2122       | Transferertrag von Beteiligungen  |                 |                 |               |
| 2123       | Transferertrag von Unternehmen (mit Finanzunternehmen)  |                 |                 |               |
| 2124       | Transferertrag von Haushalten und Organisationen ohne Erwerbscharakter  |                 |                 |               |
| 2125       | Transferertrag vom Ausland  |                 |                 |               |
| 2126       | Investitions- und Tilgungszuschüsse zwischen Unternehmungen und Betrieben der Gebietskörperschaft und der Gebietskörperschaft |                 |                 |               |
| 2127       | Nicht finanzierungswirksamer Transferertrag   |                 |                 |               |
| <b>213</b> | <b>Finanzerträge</b>  | <b>0,00</b>     | <b>0,00</b>     | <b>0,00</b>   |
| 2131       | Erträge aus Zinsen  |                 |                 |               |
| 2132       | Erträge aus Zinsen aus derivativen Finanzinstrumenten ohne Grundgeschäft  |                 |                 |               |
| 2133       | Erträge aus Gewinnentnahmen von marktbestimmten Betrieben   |                 |                 |               |
| 2134       | Sonstige Finanzerträge  |                 |                 |               |
| 2135       | Erträge aus Dividenden/Gewinnausschüttungen   |                 |                 |               |
| 2136       | Sonstige nicht finanzierungswirksame Finanzerträge  |                 |                 |               |
| <b>21</b>  | <b>Summe Erträge</b>  | <b>2.884,00</b> | <b>2.900,00</b> | <b>-16,00</b> |
| <b>221</b> | <b>Personalaufwand</b>  | <b>0,00</b>     | <b>0,00</b>     | <b>0,00</b>   |
| 2211       | Personalaufwand (Bezüge, Nebengeb., Mehrleistungen)   |                 |                 |               |
| 2212       | Gesetzlicher und freiwilliger Sozialaufwand   |                 |                 |               |
| 2213       | Sonstiger Personalaufwand   |                 |                 |               |
| 2214       | Nicht finanzierungswirksamer Personalaufwand  |                 |                 |               |
| <b>222</b> | <b>Sachaufwand (ohne Transferaufwand)</b>   | <b>0,00</b>     | <b>0,00</b>     | <b>0,00</b>   |
| 2221       | Gebrauchs- und Verbrauchsgüter, Handelswaren  |                 |                 |               |
| 2222       | Verwaltungs- und Betriebsaufwand  |                 |                 |               |
| 2223       | Leasing- und Mietaufwand  |                 |                 |               |
| 2224       | Instandhaltung  |                 |                 |               |
| 2225       | Sonstiger Sachaufwand   |                 |                 |               |
| 2226       | Nicht finanzierungswirksamer Sachaufwand  |                 |                 |               |

**Gesundheit (Gruppe 5)**

| MVAG        | Mittelverwendungs- und aufbringungsgruppen (1. und 2. Ebene)  | RA 2022           | VA 2022           | RA - VA          |
|-------------|---|-------------------|-------------------|------------------|
| <b>223</b>  | <b>Transferaufwand (laufende Transfers und Kapitaltransfers)</b>  | <b>101.376,59</b> | <b>98.900,00</b>  | <b>2.476,59</b>  |
| 2231        | Transferaufwand an Träger des öffentlichen Rechts   | 99.066,59         | 97.300,00         | 1.766,59         |
| 2232        | Transferaufwand an Beteiligungen  |                   |                   |                  |
| 2233        | Transferaufwand an Unternehmen (mit Finanzunternehmen)  |                   |                   |                  |
| 2234        | Transferaufwand an Haushalte und Organisationen ohne Erwerbscharakter   | 2.310,00          | 1.600,00          | 710,00           |
| 2235        | Transferaufwand an das Ausland  |                   |                   |                  |
| 2236        | Investitions- und Tilgungszuschüsse zwischen Unternehmungen und Betrieben der Gebietskörperschaft und der Gebietskörperschaft |                   |                   |                  |
| 2237        | Nicht finanzierungswirksamer Transferaufwand  |                   |                   |                  |
| <b>224</b>  | <b>Finanzaufwand</b>  | <b>0,00</b>       | <b>0,00</b>       | <b>0,00</b>      |
| 2241        | Zinsen aus Finanzschulden, Finanzierungsleasing, Forderungskauf und derivativen Finanzinstrumenten mit Grundgeschäft          |                   |                   |                  |
| 2242        | Zinsen und sonstige Aufwendungen aus derivativen Finanzinstrumenten ohne Grundgeschäft  |                   |                   |                  |
| 2243        | Gewinnentnahmen von Unternehmungen und marktbestimmten Betrieben der Gebietskörperschaft (innerhalb der Gebietskörperschaft)  |                   |                   |                  |
| 2244        | Sonstiger Finanzaufwand   |                   |                   |                  |
| 2245        | Nicht finanzierungswirksamer Finanzaufwand  |                   |                   |                  |
| <b>22</b>   | <b>Summe Aufwendungen</b>   | <b>101.376,59</b> | <b>98.900,00</b>  | <b>2.476,59</b>  |
| <b>SA0</b>  | <b>Saldo (0) Nettoergebnis (21 - 22)</b>  | <b>-98.492,59</b> | <b>-96.000,00</b> | <b>-2.492,59</b> |
| <b>230</b>  | <b>Entnahmen von Haushaltsrücklagen</b>   | <b>0,00</b>       | <b>0,00</b>       | <b>0,00</b>      |
| 2301        | Entnahmen von Haushaltsrücklagen  |                   |                   |                  |
| <b>240</b>  | <b>Zuweisung an Haushaltsrücklagen</b>  | <b>0,00</b>       | <b>0,00</b>       | <b>0,00</b>      |
| 2401        | Zuweisung an Haushaltsrücklagen   |                   |                   |                  |
| <b>23</b>   | <b>Summe Haushaltsrücklagen</b>   | <b>0,00</b>       | <b>0,00</b>       | <b>0,00</b>      |
| <b>SA00</b> | <b>Nettoergebnis nach Zuweisung und Entnahmen von Haushaltsrücklagen (Saldo 0 +/- SU23)</b>                                   | <b>-98.492,59</b> | <b>-96.000,00</b> | <b>-2.492,59</b> |

## Straßen- und Wasserbau, Verkehr (Gruppe 6)

| MVAG       | Mittelverwendungs- und aufbringungsgruppen (1. und 2. Ebene)  | RA 2022           | VA 2022           | RA - VA          |
|------------|---|-------------------|-------------------|------------------|
| <b>211</b> | <b>Erträge aus der operativen Verwaltungstätigkeit</b>  | <b>0,00</b>       | <b>100,00</b>     | <b>-100,00</b>   |
| 2111       | Erträge aus eigenen Abgaben   |                   |                   |                  |
| 2112       | Erträge aus Ertragsanteilen   |                   |                   |                  |
| 2113       | Erträge aus Gebühren  |                   |                   |                  |
| 2114       | Erträge aus Leistungen  |                   |                   |                  |
| 2115       | Erträge aus Besitz und wirtschaftlicher Tätigkeit   |                   |                   |                  |
| 2116       | Erträge aus Veräußerung und sonstige Erträge  |                   | 100,00            | -100,00          |
| 2117       | Nicht finanzierungswirksame operative Erträge   |                   |                   |                  |
| <b>212</b> | <b>Erträge aus Transfers</b>  | <b>144.153,69</b> | <b>140.700,00</b> | <b>3.453,69</b>  |
| 2121       | Transferertrag von Trägern des öffentlichen Rechts  | 140.000,00        | 140.000,00        |                  |
| 2122       | Transferertrag von Beteiligungen  |                   |                   |                  |
| 2123       | Transferertrag von Unternehmen (mit Finanzunternehmen)  |                   |                   |                  |
| 2124       | Transferertrag von Haushalten und Organisationen ohne Erwerbscharakter  |                   |                   |                  |
| 2125       | Transferertrag vom Ausland  |                   |                   |                  |
| 2126       | Investitions- und Tilgungszuschüsse zwischen Unternehmungen und Betrieben der Gebietskörperschaft und der Gebietskörperschaft |                   |                   |                  |
| 2127       | Nicht finanzierungswirksamer Transferertrag   | 4.153,69          | 700,00            | 3.453,69         |
| <b>213</b> | <b>Finanzerträge</b>  | <b>0,00</b>       | <b>0,00</b>       | <b>0,00</b>      |
| 2131       | Erträge aus Zinsen  |                   |                   |                  |
| 2132       | Erträge aus Zinsen aus derivativen Finanzinstrumenten ohne Grundgeschäft  |                   |                   |                  |
| 2133       | Erträge aus Gewinnentnahmen von marktbestimmten Betrieben   |                   |                   |                  |
| 2134       | Sonstige Finanzerträge  |                   |                   |                  |
| 2135       | Erträge aus Dividenden/Gewinnausschüttungen   |                   |                   |                  |
| 2136       | Sonstige nicht finanzierungswirksame Finanzerträge  |                   |                   |                  |
| <b>21</b>  | <b>Summe Erträge</b>  | <b>144.153,69</b> | <b>140.800,00</b> | <b>3.353,69</b>  |
| <b>221</b> | <b>Personalaufwand</b>  | <b>0,00</b>       | <b>0,00</b>       | <b>0,00</b>      |
| 2211       | Personalaufwand (Bezüge, Nebengeb., Mehrleistungen)   |                   |                   |                  |
| 2212       | Gesetzlicher und freiwilliger Sozialaufwand   |                   |                   |                  |
| 2213       | Sonstiger Personalaufwand   |                   |                   |                  |
| 2214       | Nicht finanzierungswirksamer Personalaufwand  |                   |                   |                  |
| <b>222</b> | <b>Sachaufwand (ohne Transferaufwand)</b>   | <b>205.770,54</b> | <b>159.100,00</b> | <b>46.670,54</b> |
| 2221       | Gebrauchs- und Verbrauchsgüter, Handelswaren  |                   |                   |                  |
| 2222       | Verwaltungs- und Betriebsaufwand  | 27,60             | 100,00            | -72,40           |
| 2223       | Leasing- und Mietaufwand  | 1.394,88          | 1.800,00          | -405,12          |
| 2224       | Instandhaltung  | 7.900,73          | 4.200,00          | 3.700,73         |
| 2225       | Sonstiger Sachaufwand   | 102.705,82        | 73.600,00         | 29.105,82        |
| 2226       | Nicht finanzierungswirksamer Sachaufwand  | 93.741,51         | 79.400,00         | 14.341,51        |

## Straßen- und Wasserbau, Verkehr (Gruppe 6)

| MVAG        | Mittelverwendungs- und aufbringungsgruppen (1. und 2. Ebene)  | RA 2022           | VA 2022           | RA - VA           |
|-------------|---|-------------------|-------------------|-------------------|
| <b>223</b>  | <b>Transferaufwand (laufende Transfers und Kapitaltransfers)</b>  | <b>0,00</b>       | <b>0,00</b>       | <b>0,00</b>       |
| 2231        | Transferaufwand an Träger des öffentlichen Rechts   |                   |                   |                   |
| 2232        | Transferaufwand an Beteiligungen  |                   |                   |                   |
| 2233        | Transferaufwand an Unternehmen (mit Finanzunternehmen)  |                   |                   |                   |
| 2234        | Transferaufwand an Haushalte und Organisationen ohne Erwerbscharakter   |                   |                   |                   |
| 2235        | Transferaufwand an das Ausland  |                   |                   |                   |
| 2236        | Investitions- und Tilgungszuschüsse zwischen Unternehmungen und Betrieben der Gebietskörperschaft und der Gebietskörperschaft |                   |                   |                   |
| 2237        | Nicht finanzierungswirksamer Transferaufwand  |                   |                   |                   |
| <b>224</b>  | <b>Finanzaufwand</b>  | <b>0,00</b>       | <b>0,00</b>       | <b>0,00</b>       |
| 2241        | Zinsen aus Finanzschulden, Finanzierungsleasing, Forderungskauf und derivativen Finanzinstrumenten mit Grundgeschäft          |                   |                   |                   |
| 2242        | Zinsen und sonstige Aufwendungen aus derivativen Finanzinstrumenten ohne Grundgeschäft  |                   |                   |                   |
| 2243        | Gewinnentnahmen von Unternehmungen und marktbestimmten Betrieben der Gebietskörperschaft (innerhalb der Gebietskörperschaft)  |                   |                   |                   |
| 2244        | Sonstiger Finanzaufwand   |                   |                   |                   |
| 2245        | Nicht finanzierungswirksamer Finanzaufwand  |                   |                   |                   |
| <b>22</b>   | <b>Summe Aufwendungen</b>   | <b>205.770,54</b> | <b>159.100,00</b> | <b>46.670,54</b>  |
| <b>SA0</b>  | <b>Saldo (0) Nettoergebnis (21 - 22)</b>  | <b>-61.616,85</b> | <b>-18.300,00</b> | <b>-43.316,85</b> |
| <b>230</b>  | <b>Entnahmen von Haushaltsrücklagen</b>   | <b>0,00</b>       | <b>0,00</b>       | <b>0,00</b>       |
| 2301        | Entnahmen von Haushaltsrücklagen  |                   |                   |                   |
| <b>240</b>  | <b>Zuweisung an Haushaltsrücklagen</b>  | <b>0,00</b>       | <b>0,00</b>       | <b>0,00</b>       |
| 2401        | Zuweisung an Haushaltsrücklagen   |                   |                   |                   |
| <b>23</b>   | <b>Summe Haushaltsrücklagen</b>   | <b>0,00</b>       | <b>0,00</b>       | <b>0,00</b>       |
| <b>SA00</b> | <b>Nettoergebnis nach Zuweisung und Entnahmen von Haushaltsrücklagen (Saldo 0 +/- SU23)</b>                                   | <b>-61.616,85</b> | <b>-18.300,00</b> | <b>-43.316,85</b> |

## Wirtschaftsförderung (Gruppe 7)

| MVAG       | Mittelverwendungs- und aufbringungsgruppen (1. und 2. Ebene)  | RA 2022          | VA 2022          | RA - VA           |
|------------|---|------------------|------------------|-------------------|
| <b>211</b> | <b>Erträge aus der operativen Verwaltungstätigkeit</b>  | <b>23.097,35</b> | <b>56.300,00</b> | <b>-33.202,65</b> |
| 2111       | Erträge aus eigenen Abgaben   |                  |                  |                   |
| 2112       | Erträge aus Ertragsanteilen   |                  |                  |                   |
| 2113       | Erträge aus Gebühren  |                  |                  |                   |
| 2114       | Erträge aus Leistungen  | 470,00           |                  | 470,00            |
| 2115       | Erträge aus Besitz und wirtschaftlicher Tätigkeit   |                  |                  |                   |
| 2116       | Erträge aus Veräußerung und sonstige Erträge  | 22.627,35        | 56.300,00        | -33.672,65        |
| 2117       | Nicht finanzierungswirksame operative Erträge   |                  |                  |                   |
| <b>212</b> | <b>Erträge aus Transfers</b>  | <b>8.390,98</b>  | <b>6.100,00</b>  | <b>2.290,98</b>   |
| 2121       | Transferertrag von Trägern des öffentlichen Rechts  | 6.000,00         | 6.000,00         |                   |
| 2122       | Transferertrag von Beteiligungen  |                  |                  |                   |
| 2123       | Transferertrag von Unternehmen (mit Finanzunternehmen)  |                  |                  |                   |
| 2124       | Transferertrag von Haushalten und Organisationen ohne Erwerbscharakter  |                  |                  |                   |
| 2125       | Transferertrag vom Ausland  |                  |                  |                   |
| 2126       | Investitions- und Tilgungszuschüsse zwischen Unternehmungen und Betrieben der Gebietskörperschaft und der Gebietskörperschaft |                  |                  |                   |
| 2127       | Nicht finanzierungswirksamer Transferertrag   | 2.390,98         | 100,00           | 2.290,98          |
| <b>213</b> | <b>Finanzerträge</b>  | <b>0,00</b>      | <b>0,00</b>      | <b>0,00</b>       |
| 2131       | Erträge aus Zinsen  |                  |                  |                   |
| 2132       | Erträge aus Zinsen aus derivativen Finanzinstrumenten ohne Grundgeschäft  |                  |                  |                   |
| 2133       | Erträge aus Gewinnentnahmen von marktbestimmten Betrieben   |                  |                  |                   |
| 2134       | Sonstige Finanzerträge  |                  |                  |                   |
| 2135       | Erträge aus Dividenden/Gewinnausschüttungen   |                  |                  |                   |
| 2136       | Sonstige nicht finanzierungswirksame Finanzerträge  |                  |                  |                   |
| <b>21</b>  | <b>Summe Erträge</b>  | <b>31.488,33</b> | <b>62.400,00</b> | <b>-30.911,67</b> |
| <b>221</b> | <b>Personalaufwand</b>  | <b>0,00</b>      | <b>0,00</b>      | <b>0,00</b>       |
| 2211       | Personalaufwand (Bezüge, Nebengeb., Mehrleistungen)   |                  |                  |                   |
| 2212       | Gesetzlicher und freiwilliger Sozialaufwand   |                  |                  |                   |
| 2213       | Sonstiger Personalaufwand   |                  |                  |                   |
| 2214       | Nicht finanzierungswirksamer Personalaufwand  |                  |                  |                   |
| <b>222</b> | <b>Sachaufwand (ohne Transferaufwand)</b>   | <b>19.780,68</b> | <b>71.100,00</b> | <b>-51.319,32</b> |
| 2221       | Gebrauchs- und Verbrauchsgüter, Handelswaren  |                  |                  |                   |
| 2222       | Verwaltungs- und Betriebsaufwand  | 827,50           | 100,00           | 727,50            |
| 2223       | Leasing- und Mietaufwand  |                  |                  |                   |
| 2224       | Instandhaltung  |                  |                  |                   |
| 2225       | Sonstiger Sachaufwand   | 11.705,16        | 68.700,00        | -56.994,84        |
| 2226       | Nicht finanzierungswirksamer Sachaufwand  | 7.248,02         | 2.300,00         | 4.948,02          |

**Wirtschaftsförderung (Gruppe 7)**

| <b>MVAG</b> | <b>Mittelverwendungs- und aufbringungsgruppen (1. und 2. Ebene)</b>   | <b>RA 2022</b>   | <b>VA 2022</b>    | <b>RA - VA</b>    |
|-------------|---|------------------|-------------------|-------------------|
| <b>223</b>  | <b>Transferaufwand (laufende Transfers und Kapitaltransfers)</b>  | <b>0,00</b>      | <b>2.800,00</b>   | <b>-2.800,00</b>  |
| 2231        | Transferaufwand an Träger des öffentlichen Rechts   |                  |                   |                   |
| 2232        | Transferaufwand an Beteiligungen  |                  |                   |                   |
| 2233        | Transferaufwand an Unternehmen (mit Finanzunternehmen)  |                  | 2.800,00          | -2.800,00         |
| 2234        | Transferaufwand an Haushalte und Organisationen ohne Erwerbscharakter   |                  |                   |                   |
| 2235        | Transferaufwand an das Ausland  |                  |                   |                   |
| 2236        | Investitions- und Tilgungszuschüsse zwischen Unternehmungen und Betrieben der Gebietskörperschaft und der Gebietskörperschaft |                  |                   |                   |
| 2237        | Nicht finanzierungswirksamer Transferaufwand  |                  |                   |                   |
| <b>224</b>  | <b>Finanzaufwand</b>  | <b>0,00</b>      | <b>0,00</b>       | <b>0,00</b>       |
| 2241        | Zinsen aus Finanzschulden, Finanzierungsleasing, Forderungskauf und derivativen Finanzinstrumenten mit Grundgeschäft          |                  |                   |                   |
| 2242        | Zinsen und sonstige Aufwendungen aus derivativen Finanzinstrumenten ohne Grundgeschäft  |                  |                   |                   |
| 2243        | Gewinnentnahmen von Unternehmungen und marktbestimmten Betrieben der Gebietskörperschaft (innerhalb der Gebietskörperschaft)  |                  |                   |                   |
| 2244        | Sonstiger Finanzaufwand   |                  |                   |                   |
| 2245        | Nicht finanzierungswirksamer Finanzaufwand  |                  |                   |                   |
| <b>22</b>   | <b>Summe Aufwendungen</b>   | <b>19.780,68</b> | <b>73.900,00</b>  | <b>-54.119,32</b> |
| <b>SA0</b>  | <b>Saldo (0) Nettoergebnis (21 - 22)</b>  | <b>11.707,65</b> | <b>-11.500,00</b> | <b>23.207,65</b>  |
| <b>230</b>  | <b>Entnahmen von Haushaltsrücklagen</b>   | <b>0,00</b>      | <b>0,00</b>       | <b>0,00</b>       |
| 2301        | Entnahmen von Haushaltsrücklagen  |                  |                   |                   |
| <b>240</b>  | <b>Zuweisung an Haushaltsrücklagen</b>  | <b>0,00</b>      | <b>0,00</b>       | <b>0,00</b>       |
| 2401        | Zuweisung an Haushaltsrücklagen   |                  |                   |                   |
| <b>23</b>   | <b>Summe Haushaltsrücklagen</b>   | <b>0,00</b>      | <b>0,00</b>       | <b>0,00</b>       |
| <b>SA00</b> | <b>Nettoergebnis nach Zuweisung und Entnahmen von Haushaltsrücklagen (Saldo 0 +/- SU23)</b>                                   | <b>11.707,65</b> | <b>-11.500,00</b> | <b>23.207,65</b>  |



## Dienstleistungen (Gruppe 8)

| MVAG       | Mittelverwendungs- und aufbringungsgruppen (1. und 2. Ebene)  | RA 2022           | VA 2022           | RA - VA           |
|------------|---|-------------------|-------------------|-------------------|
| <b>211</b> | <b>Erträge aus der operativen Verwaltungstätigkeit</b>  | <b>81.369,28</b>  | <b>121.200,00</b> | <b>-39.830,72</b> |
| 2111       | Erträge aus eigenen Abgaben   |                   | 30.000,00         | -30.000,00        |
| 2112       | Erträge aus Ertragsanteilen   |                   |                   |                   |
| 2113       | Erträge aus Gebühren  | 68.086,63         | 72.800,00         | -4.713,37         |
| 2114       | Erträge aus Leistungen  |                   | 2.200,00          | -2.200,00         |
| 2115       | Erträge aus Besitz und wirtschaftlicher Tätigkeit   | 9.905,61          | 12.800,00         | -2.894,39         |
| 2116       | Erträge aus Veräußerung und sonstige Erträge  | 3.377,04          | 3.400,00          | -22,96            |
| 2117       | Nicht finanzierungswirksame operative Erträge   |                   |                   |                   |
| <b>212</b> | <b>Erträge aus Transfers</b>  | <b>166.924,04</b> | <b>154.400,00</b> | <b>12.524,04</b>  |
| 2121       | Transferertrag von Trägern des öffentlichen Rechts  | 111.266,47        | 106.300,00        | 4.966,47          |
| 2122       | Transferertrag von Beteiligungen  |                   |                   |                   |
| 2123       | Transferertrag von Unternehmen (mit Finanzunternehmen)  |                   |                   |                   |
| 2124       | Transferertrag von Haushalten und Organisationen ohne Erwerbscharakter  |                   |                   |                   |
| 2125       | Transferertrag vom Ausland  |                   |                   |                   |
| 2126       | Investitions- und Tilgungszuschüsse zwischen Unternehmungen und Betrieben der Gebietskörperschaft und der Gebietskörperschaft |                   |                   |                   |
| 2127       | Nicht finanzierungswirksamer Transferertrag   | 55.657,57         | 48.100,00         | 7.557,57          |
| <b>213</b> | <b>Finanzerträge</b>  | <b>0,00</b>       | <b>0,00</b>       | <b>0,00</b>       |
| 2131       | Erträge aus Zinsen  |                   |                   |                   |
| 2132       | Erträge aus Zinsen aus derivativen Finanzinstrumenten ohne Grundgeschäft  |                   |                   |                   |
| 2133       | Erträge aus Gewinnentnahmen von marktbestimmten Betrieben   |                   |                   |                   |
| 2134       | Sonstige Finanzerträge  |                   |                   |                   |
| 2135       | Erträge aus Dividenden/Gewinnausschüttungen   |                   |                   |                   |
| 2136       | Sonstige nicht finanzierungswirksame Finanzerträge  |                   |                   |                   |
| <b>21</b>  | <b>Summe Erträge</b>  | <b>248.293,32</b> | <b>275.600,00</b> | <b>-27.306,68</b> |
| <b>221</b> | <b>Personalaufwand</b>  | <b>2.847,40</b>   | <b>2.900,00</b>   | <b>-52,60</b>     |
| 2211       | Personalaufwand (Bezüge, Nebengeb., Mehrleistungen)   | 2.692,56          | 2.700,00          | -7,44             |
| 2212       | Gesetzlicher und freiwilliger Sozialaufwand   | 154,84            | 200,00            | -45,16            |
| 2213       | Sonstiger Personalaufwand   |                   |                   |                   |
| 2214       | Nicht finanzierungswirksamer Personalaufwand  |                   |                   |                   |
| <b>222</b> | <b>Sachaufwand (ohne Transferaufwand)</b>   | <b>137.243,08</b> | <b>138.000,00</b> | <b>-756,92</b>    |
| 2221       | Gebrauchs- und Verbrauchsgüter, Handelswaren  | 6.151,23          | 5.600,00          | 551,23            |
| 2222       | Verwaltungs- und Betriebsaufwand  | 17.445,56         | 20.200,00         | -2.754,44         |
| 2223       | Leasing- und Mietaufwand  | 1.761,71          | 1.800,00          | -38,29            |
| 2224       | Instandhaltung  | 11.055,30         | 13.400,00         | -2.344,70         |
| 2225       | Sonstiger Sachaufwand   | 12.627,79         | 10.400,00         | 2.227,79          |
| 2226       | Nicht finanzierungswirksamer Sachaufwand  | 88.201,49         | 86.600,00         | 1.601,49          |

## Dienstleistungen (Gruppe 8)

| MVAG        | Mittelverwendungs- und aufbringungsgruppen (1. und 2. Ebene)  | RA 2022           | VA 2022           | RA - VA           |
|-------------|---|-------------------|-------------------|-------------------|
| <b>223</b>  | <b>Transferaufwand (laufende Transfers und Kapitaltransfers)</b>  | <b>0,00</b>       | <b>0,00</b>       | <b>0,00</b>       |
| 2231        | Transferaufwand an Träger des öffentlichen Rechts   |                   |                   |                   |
| 2232        | Transferaufwand an Beteiligungen  |                   |                   |                   |
| 2233        | Transferaufwand an Unternehmen (mit Finanzunternehmen)  |                   |                   |                   |
| 2234        | Transferaufwand an Haushalte und Organisationen ohne Erwerbscharakter   |                   |                   |                   |
| 2235        | Transferaufwand an das Ausland  |                   |                   |                   |
| 2236        | Investitions- und Tilgungszuschüsse zwischen Unternehmungen und Betrieben der Gebietskörperschaft und der Gebietskörperschaft |                   |                   |                   |
| 2237        | Nicht finanzierungswirksamer Transferaufwand  |                   |                   |                   |
| <b>224</b>  | <b>Finanzaufwand</b>  | <b>16.119,96</b>  | <b>15.600,00</b>  | <b>519,96</b>     |
| 2241        | Zinsen aus Finanzschulden, Finanzierungsleasing, Forderungskauf und derivativen Finanzinstrumenten mit Grundgeschäft          | 16.118,11         | 15.600,00         | 518,11            |
| 2242        | Zinsen und sonstige Aufwendungen aus derivativen Finanzinstrumenten ohne Grundgeschäft  |                   |                   |                   |
| 2243        | Gewinnentnahmen von Unternehmungen und marktbestimmten Betrieben der Gebietskörperschaft (innerhalb der Gebietskörperschaft)  |                   |                   |                   |
| 2244        | Sonstiger Finanzaufwand   | 1,85              |                   | 1,85              |
| 2245        | Nicht finanzierungswirksamer Finanzaufwand  |                   |                   |                   |
| <b>22</b>   | <b>Summe Aufwendungen</b>   | <b>156.210,44</b> | <b>156.500,00</b> | <b>-289,56</b>    |
| <b>SA0</b>  | <b>Saldo (0) Nettoergebnis (21 - 22)</b>  | <b>92.082,88</b>  | <b>119.100,00</b> | <b>-27.017,12</b> |
| <b>230</b>  | <b>Entnahmen von Haushaltsrücklagen</b>   | <b>0,00</b>       | <b>0,00</b>       | <b>0,00</b>       |
| 2301        | Entnahmen von Haushaltsrücklagen  |                   |                   |                   |
| <b>240</b>  | <b>Zuweisung an Haushaltsrücklagen</b>  | <b>0,00</b>       | <b>0,00</b>       | <b>0,00</b>       |
| 2401        | Zuweisung an Haushaltsrücklagen   |                   |                   |                   |
| <b>23</b>   | <b>Summe Haushaltsrücklagen</b>   | <b>0,00</b>       | <b>0,00</b>       | <b>0,00</b>       |
| <b>SA00</b> | <b>Nettoergebnis nach Zuweisung und Entnahmen von Haushaltsrücklagen (Saldo 0 +/- SU23)</b>                                   | <b>92.082,88</b>  | <b>119.100,00</b> | <b>-27.017,12</b> |

## Finanzwirtschaft (Gruppe 9)

| MVAG       | Mittelverwendungs- und aufbringungsgruppen (1. und 2. Ebene)  | RA 2022           | VA 2022           | RA - VA           |
|------------|---|-------------------|-------------------|-------------------|
| <b>211</b> | <b>Erträge aus der operativen Verwaltungstätigkeit</b>  | <b>599.660,86</b> | <b>546.700,00</b> | <b>52.960,86</b>  |
| 2111       | Erträge aus eigenen Abgaben   | 92.950,77         | 86.000,00         | 6.950,77          |
| 2112       | Erträge aus Ertragsanteilen   | 385.946,48        | 339.000,00        | 46.946,48         |
| 2113       | Erträge aus Gebühren  |                   |                   |                   |
| 2114       | Erträge aus Leistungen  | 412,06            | 600,00            | -187,94           |
| 2115       | Erträge aus Besitz und wirtschaftlicher Tätigkeit   |                   |                   |                   |
| 2116       | Erträge aus Veräußerung und sonstige Erträge  | 120.351,55        | 121.100,00        | -748,45           |
| 2117       | Nicht finanzierungswirksame operative Erträge   |                   |                   |                   |
| <b>212</b> | <b>Erträge aus Transfers</b>  | <b>267.237,84</b> | <b>157.400,00</b> | <b>109.837,84</b> |
| 2121       | Transferertrag von Trägern des öffentlichen Rechts  | 267.237,84        | 157.400,00        | 109.837,84        |
| 2122       | Transferertrag von Beteiligungen  |                   |                   |                   |
| 2123       | Transferertrag von Unternehmen (mit Finanzunternehmen)  |                   |                   |                   |
| 2124       | Transferertrag von Haushalten und Organisationen ohne Erwerbscharakter  |                   |                   |                   |
| 2125       | Transferertrag vom Ausland  |                   |                   |                   |
| 2126       | Investitions- und Tilgungszuschüsse zwischen Unternehmungen und Betrieben der Gebietskörperschaft und der Gebietskörperschaft |                   |                   |                   |
| 2127       | Nicht finanzierungswirksamer Transferertrag   |                   |                   |                   |
| <b>213</b> | <b>Finanzerträge</b>  | <b>101,39</b>     | <b>200,00</b>     | <b>-98,61</b>     |
| 2131       | Erträge aus Zinsen  | 101,39            | 200,00            | -98,61            |
| 2132       | Erträge aus Zinsen aus derivativen Finanzinstrumenten ohne Grundgeschäft  |                   |                   |                   |
| 2133       | Erträge aus Gewinnentnahmen von marktbestimmten Betrieben   |                   |                   |                   |
| 2134       | Sonstige Finanzerträge  |                   |                   |                   |
| 2135       | Erträge aus Dividenden/Gewinnausschüttungen   |                   |                   |                   |
| 2136       | Sonstige nicht finanzierungswirksame Finanzerträge  |                   |                   |                   |
| <b>21</b>  | <b>Summe Erträge</b>  | <b>867.000,09</b> | <b>704.300,00</b> | <b>162.700,09</b> |
| <b>221</b> | <b>Personalaufwand</b>  | <b>5.744,52</b>   | <b>3.300,00</b>   | <b>2.444,52</b>   |
| 2211       | Personalaufwand (Bezüge, Nebengeb., Mehrleistungen)   | 5.744,52          | 3.300,00          | 2.444,52          |
| 2212       | Gesetzlicher und freiwilliger Sozialaufwand   |                   |                   |                   |
| 2213       | Sonstiger Personalaufwand   |                   |                   |                   |
| 2214       | Nicht finanzierungswirksamer Personalaufwand  |                   |                   |                   |
| <b>222</b> | <b>Sachaufwand (ohne Transferaufwand)</b>   | <b>45.115,33</b>  | <b>1.200,00</b>   | <b>43.915,33</b>  |
| 2221       | Gebrauchs- und Verbrauchsgüter, Handelswaren  |                   |                   |                   |
| 2222       | Verwaltungs- und Betriebsaufwand  |                   |                   |                   |
| 2223       | Leasing- und Mietaufwand  |                   |                   |                   |
| 2224       | Instandhaltung  |                   |                   |                   |
| 2225       | Sonstiger Sachaufwand   | 45.115,33         | 1.200,00          | 43.915,33         |
| 2226       | Nicht finanzierungswirksamer Sachaufwand  |                   |                   |                   |

## Finanzwirtschaft (Gruppe 9)

| MVAG        | Mittelverwendungs- und aufbringungsgruppen (1. und 2. Ebene)  | RA 2022           | VA 2022           | RA - VA           |
|-------------|---|-------------------|-------------------|-------------------|
| <b>223</b>  | <b>Transferaufwand (laufende Transfers und Kapitaltransfers)</b>  | <b>0,00</b>       | <b>0,00</b>       | <b>0,00</b>       |
| 2231        | Transferaufwand an Träger des öffentlichen Rechts   |                   |                   |                   |
| 2232        | Transferaufwand an Beteiligungen  |                   |                   |                   |
| 2233        | Transferaufwand an Unternehmen (mit Finanzunternehmen)  |                   |                   |                   |
| 2234        | Transferaufwand an Haushalte und Organisationen ohne Erwerbscharakter   |                   |                   |                   |
| 2235        | Transferaufwand an das Ausland  |                   |                   |                   |
| 2236        | Investitions- und Tilgungszuschüsse zwischen Unternehmungen und Betrieben der Gebietskörperschaft und der Gebietskörperschaft |                   |                   |                   |
| 2237        | Nicht finanzierungswirksamer Transferaufwand  |                   |                   |                   |
| <b>224</b>  | <b>Finanzaufwand</b>  | <b>767,15</b>     | <b>600,00</b>     | <b>167,15</b>     |
| 2241        | Zinsen aus Finanzschulden, Finanzierungsleasing, Forderungskauf und derivativen Finanzinstrumenten mit Grundgeschäft          |                   |                   |                   |
| 2242        | Zinsen und sonstige Aufwendungen aus derivativen Finanzinstrumenten ohne Grundgeschäft  |                   |                   |                   |
| 2243        | Gewinnentnahmen von Unternehmungen und marktbestimmten Betrieben der Gebietskörperschaft (innerhalb der Gebietskörperschaft)  |                   |                   |                   |
| 2244        | Sonstiger Finanzaufwand   | 767,15            | 600,00            | 167,15            |
| 2245        | Nicht finanzierungswirksamer Finanzaufwand  |                   |                   |                   |
| <b>22</b>   | <b>Summe Aufwendungen</b>   | <b>51.627,00</b>  | <b>5.100,00</b>   | <b>46.527,00</b>  |
| <b>SA0</b>  | <b>Saldo (0) Nettoergebnis (21 - 22)</b>  | <b>815.373,09</b> | <b>699.200,00</b> | <b>116.173,09</b> |
| <b>230</b>  | <b>Entnahmen von Haushaltsrücklagen</b>   | <b>0,00</b>       | <b>0,00</b>       | <b>0,00</b>       |
| 2301        | Entnahmen von Haushaltsrücklagen  |                   |                   |                   |
| <b>240</b>  | <b>Zuweisung an Haushaltsrücklagen</b>  | <b>0,00</b>       | <b>0,00</b>       | <b>0,00</b>       |
| 2401        | Zuweisung an Haushaltsrücklagen   |                   |                   |                   |
| <b>23</b>   | <b>Summe Haushaltsrücklagen</b>   | <b>0,00</b>       | <b>0,00</b>       | <b>0,00</b>       |
| <b>SA00</b> | <b>Nettoergebnis nach Zuweisung und Entnahmen von Haushaltsrücklagen (Saldo 0 +/- SU23)</b>                                   | <b>815.373,09</b> | <b>699.200,00</b> | <b>116.173,09</b> |

Finanzierungshaushalt Gesamt 1. Ebene (Anlage 1b)  
- interne Vergütungen enthalten



| MVAG                      | Mittelverwendungs- und aufbringungsgruppen (1. Ebene)                     | RA 2022             | VA 2022             | RA - VA            |
|---------------------------|---|---------------------|---------------------|--------------------|
| <b>OPERATIVE GEBARUNG</b> |   |                     |                     |                    |
| 311                       | Einzahlungen aus der operativen Verwaltungstätigkeit                      | 762.364,08          | 785.800,00          | -23.435,92         |
| 312                       | Einzahlungen aus Transfers (ohne Kapitaltransfers)                        | 540.607,81          | 426.900,00          | 113.707,81         |
| 313                       | Einzahlungen aus Finanzerträgen   | 101,39              | 200,00              | -98,61             |
| <b>31</b>                 | <b>Summe Einzahlungen operative Gebarung</b>                              | <b>1.303.073,28</b> | <b>1.212.900,00</b> | <b>90.173,28</b>   |
| 321                       | Auszahlungen aus Personalaufwand  | 159.765,31          | 160.500,00          | -734,69            |
| 322                       | Auszahlungen aus Sachaufwand (ohne Transferaufwand)                       | 528.290,60          | 569.600,00          | -41.309,40         |
| 323                       | Auszahlungen aus Transfers (ohne Kapitaltransfers)                        | 194.075,14          | 197.300,00          | -3.224,86          |
| 324                       | Auszahlungen aus Finanzaufwand  | 16.931,65           | 16.300,00           | 631,65             |
| <b>32</b>                 | <b>Summe Auszahlungen operative Gebarung</b>                              | <b>899.062,70</b>   | <b>943.700,00</b>   | <b>-44.637,30</b>  |
| <b>SA1</b>                | <b>Saldo (1) Geldfluss aus der Operativen Gebarung (31 – 32)</b>          | <b>404.010,58</b>   | <b>269.200,00</b>   | <b>134.810,58</b>  |
| <b>INVESTIVE GEBARUNG</b> |   |                     |                     |                    |
| 331                       | Einzahlungen aus der Investitionstätigkeit                                |                     |                     |                    |
| 332                       | Einzahlungen aus der Rückzahlung von Darlehen sowie gewährten Vorschüssen |                     |                     |                    |
| 333                       | Einzahlungen aus Kapitaltransfers   | 236.047,27          | 290.200,00          | -54.152,73         |
| <b>33</b>                 | <b>Summe Einzahlungen investive Gebarung</b>                              | <b>236.047,27</b>   | <b>290.200,00</b>   | <b>-54.152,73</b>  |
| 341                       | Auszahlungen aus der Investitionstätigkeit                                | 341.976,09          | 466.400,00          | -124.423,91        |
| 342                       | Auszahlungen von gewährten Darlehen sowie gewährten Vorschüssen           |                     |                     |                    |
| 343                       | Auszahlungen aus Kapitaltransfers   | 1.900,00            | 900,00              | 1.000,00           |
| <b>34</b>                 | <b>Summe Auszahlungen investive Gebarung</b>                              | <b>343.876,09</b>   | <b>467.300,00</b>   | <b>-123.423,91</b> |
| <b>SA2</b>                | <b>Saldo (2) Geldfluss aus der Investiven Gebarung (33 – 34)</b>          | <b>-107.828,82</b>  | <b>-177.100,00</b>  | <b>69.271,18</b>   |
| <b>SA3</b>                | <b>Saldo (3) Nettofinanzierungssaldo (Saldo 1 + Saldo 2)</b>              | <b>296.181,76</b>   | <b>92.100,00</b>    | <b>204.081,76</b>  |

| MVAG                          | Mittelverwendungs- und aufbringungsgruppen (1. Ebene)  | RA 2022           | VA 2022           | RA - VA           |
|-------------------------------|--|-------------------|-------------------|-------------------|
| <b>FINANZIERUNGSTÄTIGKEIT</b> |  |                   |                   |                   |
| 351                           | Einzahlungen aus der Aufnahme von Finanzschulden   | 15.573,87         | 30.000,00         | -14.426,13        |
| 353                           | Einzahlungen infolge eines Kapitaltausch bei derivativen Finanzinstrumenten mit Grundgeschäft          |                   |                   |                   |
| 355                           | Einzahlungen aus dem Abgang von Finanzinstrumenten   |                   |                   |                   |
| <b>35</b>                     | <b>Summe Einzahlungen aus der Finanzierungstätigkeit</b>   | <b>15.573,87</b>  | <b>30.000,00</b>  | <b>-14.426,13</b> |
| 361                           | Auszahlungen aus der Tilgung von Finanzschulden  | 88.421,25         | 88.600,00         | -178,75           |
| 363                           | Auszahlungen infolge eines Kapitaltausch bei derivativen Finanzinstrumenten mit Grundgeschäft          |                   |                   |                   |
| 365                           | Auszahlungen für den Erwerb von Finanzinstrumenten   |                   |                   |                   |
| <b>36</b>                     | <b>Summe Auszahlungen aus der Finanzierungstätigkeit</b>   | <b>88.421,25</b>  | <b>88.600,00</b>  | <b>-178,75</b>    |
| <b>SA4</b>                    | <b>Saldo (4) Geldfluss aus der Finanzierungstätigkeit (35 – 36)</b>                                    | <b>-72.847,38</b> | <b>-58.600,00</b> | <b>-14.247,38</b> |
| <b>SA5</b>                    | <b>Saldo (5) Geldfluss aus der voranschlagswirksamen Gebarung (Saldo 3 + Saldo 4)</b>                  | <b>223.334,38</b> | <b>33.500,00</b>  | <b>189.834,38</b> |
| 411                           | Einzahlungen aus nicht voranschlagswirksamen Forderungen   | 261.925,17        |                   |                   |
| 412                           | Einzahlungen aus nicht voranschlagswirksamen Verbindlichkeiten   | 86.475,48         |                   |                   |
| 413                           | Einzahlungen aus der Aufnahme von zur Kassenstärkung eingegangenen Geldverbindlichkeiten (Barvorlagen) | 155.838,95        |                   |                   |
| 41                            | Summe Einzahlungen aus der nicht voranschlagswirksamen Gebarung  | 504.239,60        |                   |                   |
| 421                           | Auszahlungen aus nicht voranschlagswirksamen Forderungen   | 262.369,20        |                   |                   |
| 422                           | Auszahlungen aus nicht voranschlagswirksamen Verbindlichkeiten   | 86.235,49         |                   |                   |
| 423                           | Auszahlungen zur Tilgung von zur Kassenstärkung eingegangenen Geldverbindlichkeiten (Barvorlagen)      | 152.344,58        |                   |                   |
| 42                            | Summe Auszahlungen aus der nicht voranschlagswirksamen Gebarung  | 500.949,27        |                   |                   |
| <b>SA6</b>                    | <b>Geldfluss aus der nicht voranschlagswirksamen Gebarung</b>  | <b>3.290,33</b>   |                   |                   |
| <b>SA7</b>                    | <b>Veränderung an Liquiden Mitteln (Saldo 5 + Saldo 6)</b>   | <b>226.624,71</b> |                   |                   |
|                               | Anfangsbestand liquide Mittel (115 zum 31.12.2021)   | 144.234,98        |                   |                   |
|                               | Endbestand liquide Mittel (115 zum 31.12.2022)   | 370.859,69        |                   |                   |
|                               | davon Zahlungsmittelreserven (1152 zum 31.12.2022)   | 130.543,83        |                   |                   |



Finanzierungshaushalt Gesamt 1. und 2. Ebene (Anlage 1b)  
- interne Vergütungen enthalten



| MVAG       | Mittelverwendungs- und aufbringungsgruppen (1. und 2. Ebene)  | RA 2022             | VA 2022             | RA - VA           |
|------------|---|---------------------|---------------------|-------------------|
| <b>311</b> | <b>Einzahlungen aus der operativen Verwaltungstätigkeit</b>   | <b>762.364,08</b>   | <b>785.800,00</b>   | <b>-23.435,92</b> |
| 3111       | Einzahlungen aus eigenen Abgaben  | 92.952,31           | 116.000,00          | -23.047,69        |
| 3112       | Einzahlungen aus Ertragsanteilen  | 385.946,48          | 339.000,00          | 46.946,48         |
| 3113       | Einzahlungen aus Gebühren   | 65.416,83           | 72.800,00           | -7.383,17         |
| 3114       | Einzahlungen aus Leistungen   | 7.656,21            | 9.800,00            | -2.143,79         |
| 3115       | Einzahlungen aus Besitz und wirtschaftlicher Tätigkeit  | 20.489,80           | 25.000,00           | -4.510,20         |
| 3116       | Einzahlungen aus Veräußerung von geringwertigen Wirtschaftsgütern (GWG) und sonstige Einzahlungen                             | 189.902,45          | 223.200,00          | -33.297,55        |
| <b>312</b> | <b>Einzahlungen aus Transfers (ohne Kapitaltransfers)</b>   | <b>540.607,81</b>   | <b>426.900,00</b>   | <b>113.707,81</b> |
| 3121       | Transferzahlungen von Trägern des öffentlichen Rechts   | 540.607,81          | 426.600,00          | 114.007,81        |
| 3122       | Transferzahlungen von Beteiligungen   |                     |                     |                   |
| 3123       | Transferzahlungen von Unternehmen (inkl. Finanzunternehmen)   |                     |                     |                   |
| 3124       | Transferzahlungen von Haushalte und Organisationen ohne Erwerbscharakter  |                     | 300,00              | -300,00           |
| 3125       | Transferzahlungen vom Ausland   |                     |                     |                   |
| 3126       | Investitions- und Tilgungszuschüsse zwischen Unternehmungen und Betrieben der Gebietskörperschaft und der Gebietskörperschaft |                     |                     |                   |
| <b>313</b> | <b>Einzahlungen aus Finanzerträgen</b>  | <b>101,39</b>       | <b>200,00</b>       | <b>-98,61</b>     |
| 3131       | Einzahlungen aus Zinserträgen   | 101,39              | 200,00              | -98,61            |
| 3133       | Einzahlungen aus Gewinnentnahmen von marktbestimmten Betrieben  |                     |                     |                   |
| 3134       | Sonstige Einzahlungen aus Finanzerträgen  |                     |                     |                   |
| 3135       | Einzahlungen aus Dividenden/Gewinnausschüttungen  |                     |                     |                   |
| <b>31</b>  | <b>Summe Einzahlungen operative Gebarung</b>  | <b>1.303.073,28</b> | <b>1.212.900,00</b> | <b>90.173,28</b>  |
| <b>321</b> | <b>Auszahlungen aus Personalaufwand</b>   | <b>159.765,31</b>   | <b>160.500,00</b>   | <b>-734,69</b>    |
| 3211       | Auszahlungen für Personalaufwand Bezüge, Nebengebühren, und Mehrleistungsvergütungen)   | 124.172,58          | 124.600,00          | -427,42           |
| 3212       | Auszahlungen für gesetzliche und freiwillige Sozialaufwendungen   | 35.592,73           | 35.900,00           | -307,27           |
| 3213       | Auszahlungen aus sonstigem Personalaufwand  |                     |                     |                   |
| <b>322</b> | <b>Auszahlungen aus Sachaufwand (ohne Transferaufwand)</b>  | <b>528.290,60</b>   | <b>569.600,00</b>   | <b>-41.309,40</b> |
| 3221       | Auszahlungen für Gebrauchs- und Verbrauchsgüter, Handelswaren   | 22.931,53           | 22.000,00           | 931,53            |
| 3222       | Auszahlungen für Verwaltungs- und Betriebsaufwand   | 37.730,60           | 38.200,00           | -469,40           |
| 3223       | Auszahlungen für Leasing- und Mietaufwand   | 12.159,88           | 11.700,00           | 459,88            |
| 3224       | Auszahlungen für Instandhaltung   | 23.706,86           | 20.700,00           | 3.006,86          |
| 3225       | Sonstige Auszahlungen aus Sachaufwand   | 431.761,73          | 477.000,00          | -45.238,27        |
| <b>323</b> | <b>Auszahlungen aus Transfers (ohne Kapitaltransfers)</b>   | <b>194.075,14</b>   | <b>197.300,00</b>   | <b>-3.224,86</b>  |
| 3231       | Transferzahlungen an Träger des öffentlichen Rechts   | 174.109,80          | 167.600,00          | 6.509,80          |
| 3232       | Transferzahlungen an Beteiligungen  |                     |                     |                   |
| 3233       | Transferzahlungen an Unternehmen (inkl. Finanzunternehmen)  |                     | 2.800,00            | -2.800,00         |
| 3234       | Transferzahlungen an Haushalte und Organisationen ohne Erwerbscharakter   | 19.965,34           | 26.900,00           | -6.934,66         |

| MVAG       | Mittelverwendungs- und aufbringungsgruppen (1. und 2. Ebene)  | RA 2022           | VA 2022           | RA - VA            |
|------------|---|-------------------|-------------------|--------------------|
| 3235       | Transferzahlungen an das Ausland  |                   |                   |                    |
| 3236       | Investitions- und Tilgungszuschüsse zwischen Unternehmungen und Betrieben der Gebietskörperschaft und der Gebietskörperschaft   |                   |                   |                    |
| <b>324</b> | <b>Auszahlungen aus Finanzaufwand</b>   | <b>16.931,65</b>  | <b>16.300,00</b>  | <b>631,65</b>      |
| 3241       | Auszahlungen für Zinsaufwand, für Finanzierungsleasing, für Forderungskauf, für Finanzschulden und derivative Finanzinstrumente | 16.162,65         | 15.700,00         | 462,65             |
| 3242       | Auszahlungen für Zinsen aus derivativen Finanzinstrumenten ohne Grundgeschäft   |                   |                   |                    |
| 3243       | Auszahlung aus Gewinnentnahmen von marktbestimmten Betrieben  |                   |                   |                    |
| 3244       | Sonstige Auszahlungen aus Finanzaufwendungen  | 769,00            | 600,00            | 169,00             |
| <b>32</b>  | <b>Summe Auszahlungen operative Gebarung</b>  | <b>899.062,70</b> | <b>943.700,00</b> | <b>-44.637,30</b>  |
| <b>SA1</b> | <b>Saldo (1) Geldfluss aus der Operativen Gebarung (31 – 32)</b>  | <b>404.010,58</b> | <b>269.200,00</b> | <b>134.810,58</b>  |
| <b>331</b> | <b>Einzahlungen aus der Investitionstätigkeit</b>   | <b>0,00</b>       | <b>0,00</b>       | <b>0,00</b>        |
| 3311       | Einzahlungen aus der Veräußerung von immateriellem Vermögen   |                   |                   |                    |
| 3312       | Einzahlungen aus der Veräußerung von Grundstücken und Grundstückseinrichtungen  |                   |                   |                    |
| 3313       | Einzahlungen aus der Veräußerung von Gebäuden und Bauten  |                   |                   |                    |
| 3314       | Einzahlungen aus der Veräußerung von technischen Anlagen, Fahrzeuge und Maschinen   |                   |                   |                    |
| 3315       | Einzahlungen aus der Veräußerung von Amts-, Betriebs- und Geschäftsausstattung  |                   |                   |                    |
| 3316       | Einzahlungen aus der Veräußerung von Kulturgütern   |                   |                   |                    |
| 3317       | Einzahlungen aus der Veräußerung von Beteiligungen  |                   |                   |                    |
| <b>332</b> | <b>Einzahlungen aus der Rückzahlung von Darlehen sowie gewährten Vorschüssen</b>  | <b>0,00</b>       | <b>0,00</b>       | <b>0,00</b>        |
| 3321       | Einzahlungen aus Darlehen an Träger des öffentlichen Rechts   |                   |                   |                    |
| 3322       | Einzahlungen aus Darlehen an Beteiligungen  |                   |                   |                    |
| 3323       | Einzahlungen aus Darlehen an Unternehmen und Haushalte  |                   |                   |                    |
| 3325       | Einzahlungen aus Vorschüssen und Anzahlungen  |                   |                   |                    |
| <b>333</b> | <b>Einzahlungen aus Kapitaltransfers</b>  | <b>236.047,27</b> | <b>290.200,00</b> | <b>-54.152,73</b>  |
| 3331       | Kapitaltransferzahlungen von Trägern des öffentlichen Rechts  | 205.314,36        | 243.900,00        | -38.585,64         |
| 3332       | Kapitaltransferzahlungen von Beteiligungen  |                   |                   |                    |
| 3333       | Kapitaltransferzahlungen von Unternehmen  |                   |                   |                    |
| 3334       | Kapitaltransferzahlungen von Haushalten und Organisationen ohne Erwerbscharakter  | 30.732,91         | 46.300,00         | -15.567,09         |
| 3335       | Kapitaltransferzahlungen vom Ausland  |                   |                   |                    |
| <b>33</b>  | <b>Summe Einzahlungen investive Gebarung</b>  | <b>236.047,27</b> | <b>290.200,00</b> | <b>-54.152,73</b>  |
| <b>341</b> | <b>Auszahlungen aus der Investitionstätigkeit</b>   | <b>341.976,09</b> | <b>466.400,00</b> | <b>-124.423,91</b> |
| 3411       | Auszahlungen für den Erwerb von immateriellem Vermögen  | 13.256,26         | 12.300,00         | 956,26             |
| 3412       | Auszahlungen für den Erwerb von Grundstücken und Grundstückseinrichtungen   | 166.144,35        | 193.600,00        | -27.455,65         |
| 3413       | Auszahlungen für den Erwerb von Gebäuden und Bauten   | 78.511,08         | 180.000,00        | -101.488,92        |
| 3414       | Auszahlungen für den Erwerb von technischen Anlagen, Fahrzeuge und Maschinen  | 6.958,02          | 4.000,00          | 2.958,02           |

| MVAG       | Mittelverwendungs- und aufbringungsgruppen (1. und 2. Ebene)   | RA 2022            | VA 2022            | RA - VA            |
|------------|--|--------------------|--------------------|--------------------|
| 3415       | Auszahlungen für den Erwerb von Amts-, Betriebs- und Geschäftsausstattung                            | 31.775,61          | 31.400,00          | 375,61             |
| 3416       | Auszahlungen für den Erwerb von Kulturgütern   | 45.330,77          | 45.100,00          | 230,77             |
| 3417       | Auszahlungen für den Erwerb von Beteiligungen  |                    |                    |                    |
| <b>342</b> | <b>Auszahlungen von gewährten Darlehen sowie gewährten Vorschüssen</b>                               | <b>0,00</b>        | <b>0,00</b>        | <b>0,00</b>        |
| 3421       | Auszahlung von Darlehen an Träger des öffentlichen Rechts  |                    |                    |                    |
| 3422       | Auszahlung von Darlehen an Beteiligungen   |                    |                    |                    |
| 3423       | Auszahlung von Darlehen an Unternehmen und Haushalte   |                    |                    |                    |
| 3425       | Auszahlungen von Vorschüssen und Anzahlungen   |                    |                    |                    |
| <b>343</b> | <b>Auszahlungen aus Kapitaltransfers</b>   | <b>1.900,00</b>    | <b>900,00</b>      | <b>1.000,00</b>    |
| 3431       | Kapitaltransferzahlungen an Träger des öffentlichen Rechts   |                    |                    |                    |
| 3432       | Kapitaltransferzahlungen an Beteiligungen  |                    |                    |                    |
| 3433       | Kapitaltransferzahlungen an Unternehmen (Finanzunternehmen)  |                    |                    |                    |
| 3434       | Kapitaltransferzahlungen an Haushalte und Organisationen ohne Erwerbscharakter                       | 1.900,00           | 900,00             | 1.000,00           |
| 3435       | Kapitaltransferzahlungen an das Ausland  |                    |                    |                    |
| <b>34</b>  | <b>Summe Auszahlungen investive Gebarung</b>   | <b>343.876,09</b>  | <b>467.300,00</b>  | <b>-123.423,91</b> |
| <b>SA2</b> | <b>Saldo (2) Geldfluss aus der Investiven Gebarung (33 – 34)</b>                                     | <b>-107.828,82</b> | <b>-177.100,00</b> | <b>69.271,18</b>   |
| <b>SA3</b> | <b>Saldo (3) Nettofinanzierungssaldo (Saldo 1 + Saldo 2)</b>   | <b>296.181,76</b>  | <b>92.100,00</b>   | <b>204.081,76</b>  |
| <b>351</b> | <b>Einzahlungen aus der Aufnahme von Finanzschulden</b>  | <b>15.573,87</b>   | <b>30.000,00</b>   | <b>-14.426,13</b>  |
| 3511       | Einzahlungen aus empfangenen Darlehen von öffentlichen Körperschaften und Rechtsträgern              | 15.573,87          | 30.000,00          | -14.426,13         |
| 3512       | Einzahlungen aus empfangenen Darlehen von Beteiligungen  |                    |                    |                    |
| 3513       | Einzahlungen aus empfangenen Darlehen von Unternehmen und privaten Haushalten                        |                    |                    |                    |
| 3514       | Einzahlungen aus Finanzschulden (Finanzunternehmen)  |                    |                    |                    |
| <b>353</b> | <b>Einzahlungen infolge eines Kapitaltausch bei derivativen Finanzinstrumenten mit Grundgeschäft</b> | <b>0,00</b>        | <b>0,00</b>        | <b>0,00</b>        |
| 3530       | Einzahlungen infolge eines Kapitaltausch bei derivativen Finanzinstrumenten mit Grundgeschäft        |                    |                    |                    |
| <b>355</b> | <b>Einzahlungen aus dem Abgang von Finanzinstrumenten</b>  | <b>0,00</b>        | <b>0,00</b>        | <b>0,00</b>        |
| 3550       | Einzahlungen aus dem Abgang von Finanzinstrumenten   |                    |                    |                    |
| <b>35</b>  | <b>Summe Einzahlungen aus der Finanzierungstätigkeit</b>   | <b>15.573,87</b>   | <b>30.000,00</b>   | <b>-14.426,13</b>  |
| <b>361</b> | <b>Auszahlungen aus der Tilgung von Finanzschulden</b>   | <b>88.421,25</b>   | <b>88.600,00</b>   | <b>-178,75</b>     |
| 3611       | Auszahlungen aus empfangenen Darlehen von öffentlichen Körperschaften und Rechtsträgern              |                    |                    |                    |
| 3612       | Auszahlungen aus empfangenen Darlehen von Beteiligungen  |                    |                    |                    |
| 3613       | Auszahlungen aus empfangenen Darlehen von Unternehmen und privaten Haushalten                        |                    |                    |                    |
| 3614       | Auszahlungen aus Finanzschulden  | 88.421,25          | 88.600,00          | -178,75            |

| MVAG       | Mittelverwendungs- und aufbringungsgruppen (1. und 2. Ebene)  | RA 2022           | VA 2022           | RA - VA           |
|------------|---|-------------------|-------------------|-------------------|
| 3615       | Auszahlung aus der Rückzahlung von Leasingverbindlichkeiten   |                   |                   |                   |
| <b>363</b> | <b>Auszahlungen infolge eines Kapitaltausch bei derivativen Finanzinstrumenten mit Grundgeschäft</b>          | <b>0,00</b>       | <b>0,00</b>       | <b>0,00</b>       |
| 3630       | Auszahlungen infolge eines Kapitaltausch bei derivativen Finanzinstrumenten mit Grundgeschäft                 |                   |                   |                   |
| <b>365</b> | <b>Auszahlungen für den Erwerb von Finanzinstrumenten</b>   | <b>0,00</b>       | <b>0,00</b>       | <b>0,00</b>       |
| 3650       | Auszahlungen für den Erwerb von Finanzinstrumenten  |                   |                   |                   |
| <b>36</b>  | <b>Summe Auszahlungen aus der Finanzierungstätigkeit</b>  | <b>88.421,25</b>  | <b>88.600,00</b>  | <b>-178,75</b>    |
| <b>SA4</b> | <b>Saldo (4) Geldfluss aus der Finanzierungstätigkeit (35 – 36)</b>   | <b>-72.847,38</b> | <b>-58.600,00</b> | <b>-14.247,38</b> |
| <b>SA5</b> | <b>Saldo (5) Geldfluss aus der voranschlagswirksamen Gebarung (Saldo 3 + Saldo 4)</b>                         | <b>223.334,38</b> | <b>33.500,00</b>  | <b>189.834,38</b> |
| <b>411</b> | <b>Einzahlungen aus nicht voranschlagswirksamen Forderungen</b>   | <b>261.925,17</b> |                   |                   |
| 4110       | Einzahlungen aus nicht voranschlagswirksamen Forderungen  | 261.925,17        |                   |                   |
| <b>412</b> | <b>Einzahlungen aus nicht voranschlagswirksamen Verbindlichkeiten</b>   | <b>86.475,48</b>  |                   |                   |
| 4120       | Einzahlungen aus nicht voranschlagswirksamen Verbindlichkeiten  | 86.475,48         |                   |                   |
| <b>413</b> | <b>Einzahlungen aus der Aufnahme von zur Kassenstärkung eingegangenen Geldverbindlichkeiten (Barvorlagen)</b> | <b>155.838,95</b> |                   |                   |
| 4130       | Einzahlungen aus der Aufnahme von zur Kassenstärkung eingegangenen Geldverbindlichkeiten (Barvorlagen)        | 155.838,95        |                   |                   |
| <b>41</b>  | <b>Summe Einzahlungen aus der nicht voranschlagswirksamen Gebarung</b>  | <b>504.239,60</b> |                   |                   |
| <b>421</b> | <b>Auszahlungen aus nicht voranschlagswirksamen Forderungen</b>   | <b>262.369,20</b> |                   |                   |
| 4210       | Auszahlungen aus nicht voranschlagswirksamen Forderungen  | 262.369,20        |                   |                   |
| <b>422</b> | <b>Auszahlungen aus nicht voranschlagswirksamen Verbindlichkeiten</b>   | <b>86.235,49</b>  |                   |                   |
| 4220       | Auszahlungen aus nicht voranschlagswirksamen Verbindlichkeiten  | 86.235,49         |                   |                   |
| <b>423</b> | <b>Auszahlungen zur Tilgung von zur Kassenstärkung eingegangenen Geldverbindlichkeiten (Barvorlagen)</b>      | <b>152.344,58</b> |                   |                   |
| 4230       | Auszahlungen zur Tilgung von zur Kassenstärkung eingegangenen Geldverbindlichkeiten (Barvorlagen)             | 152.344,58        |                   |                   |
| <b>42</b>  | <b>Summe Auszahlungen aus der nicht voranschlagswirksamen Gebarung</b>  | <b>500.949,27</b> |                   |                   |
| <b>SA6</b> | <b>Geldfluss aus der nicht voranschlagswirksamen Gebarung</b>   | <b>3.290,33</b>   |                   |                   |
| <b>SA7</b> | <b>Veränderung an Liquiden Mitteln (Saldo 5 + Saldo 6)</b>  | <b>226.624,71</b> |                   |                   |
|            | <b>Anfangsbestand liquide Mittel (115 zum 31.12.2021)</b>   | <b>144.234,98</b> |                   |                   |
|            | <b>Endbestand liquide Mittel (115 zum 31.12.2022)</b>   | <b>370.859,69</b> |                   |                   |
|            | <b>davon Zahlungsmittelreserven (1152 zum 31.12.2022)</b>   | <b>130.543,83</b> |                   |                   |

Finanzierungshaushalt Bereichsbudget 1. und 2. Ebene  
(Anlage 1b)





## Vertretungskörper und allgemeine Verwaltung (Gruppe 0)

| MVAG       | Mittelverwendungs- und aufbringungsgruppen (1. und 2. Ebene)  | RA 2022           | VA 2022           | RA - VA           |
|------------|---|-------------------|-------------------|-------------------|
| <b>311</b> | <b>Einzahlungen aus der operativen Verwaltungstätigkeit</b>   | <b>47.454,45</b>  | <b>47.100,00</b>  | <b>354,45</b>     |
| 3111       | Einzahlungen aus eigenen Abgaben  |                   |                   |                   |
| 3112       | Einzahlungen aus Ertragsanteilen  |                   |                   |                   |
| 3113       | Einzahlungen aus Gebühren   | 424,31            |                   | 424,31            |
| 3114       | Einzahlungen aus Leistungen   | 493,65            | 1.100,00          | -606,35           |
| 3115       | Einzahlungen aus Besitz und wirtschaftlicher Tätigkeit  | 4.320,72          | 4.900,00          | -579,28           |
| 3116       | Einzahlungen aus Veräußerung von geringwertigen Wirtschaftsgütern (GWG) und sonstige Einzahlungen                             | 42.215,77         | 41.100,00         | 1.115,77          |
| <b>312</b> | <b>Einzahlungen aus Transfers (ohne Kapitaltransfers)</b>   | <b>0,00</b>       | <b>0,00</b>       | <b>0,00</b>       |
| 3121       | Transferzahlungen von Trägern des öffentlichen Rechts   |                   |                   |                   |
| 3122       | Transferzahlungen von Beteiligten   |                   |                   |                   |
| 3123       | Transferzahlungen von Unternehmen (inkl. Finanzunternehmen)   |                   |                   |                   |
| 3124       | Transferzahlungen von Haushalte und Organisationen ohne Erwerbscharakter  |                   |                   |                   |
| 3125       | Transferzahlungen vom Ausland   |                   |                   |                   |
| 3126       | Investitions- und Tilgungszuschüsse zwischen Unternehmungen und Betrieben der Gebietskörperschaft und der Gebietskörperschaft |                   |                   |                   |
| <b>313</b> | <b>Einzahlungen aus Finanzerträgen</b>  | <b>0,00</b>       | <b>0,00</b>       | <b>0,00</b>       |
| 3131       | Einzahlungen aus Zinserträgen   |                   |                   |                   |
| 3133       | Einzahlungen aus Gewinnentnahmen von marktbestimmten Betrieben  |                   |                   |                   |
| 3134       | Sonstige Einzahlungen aus Finanzerträgen  |                   |                   |                   |
| 3135       | Einzahlungen aus Dividenden/Gewinnausschüttungen  |                   |                   |                   |
| <b>31</b>  | <b>Summe Einzahlungen operative Gebarung</b>  | <b>47.454,45</b>  | <b>47.100,00</b>  | <b>354,45</b>     |
| <b>321</b> | <b>Auszahlungen aus Personalaufwand</b>   | <b>81.516,66</b>  | <b>83.100,00</b>  | <b>-1.583,34</b>  |
| 3211       | Auszahlungen für Personalaufwand Bezüge, Nebengebühren, und Mehrleistungsvergütungen)   | 59.129,73         | 60.500,00         | -1.370,27         |
| 3212       | Auszahlungen für gesetzliche und freiwillige Sozialaufwendungen   | 22.386,93         | 22.600,00         | -213,07           |
| 3213       | Auszahlungen aus sonstigem Personalaufwand  |                   |                   |                   |
| <b>322</b> | <b>Auszahlungen aus Sachaufwand (ohne Transferaufwand)</b>  | <b>158.081,02</b> | <b>203.600,00</b> | <b>-45.518,98</b> |
| 3221       | Auszahlungen für Gebrauchs- und Verbrauchsgüter, Handelswaren   | 6.541,77          | 6.000,00          | 541,77            |
| 3222       | Auszahlungen für Verwaltungs- und Betriebsaufwand   | 13.515,16         | 12.200,00         | 1.315,16          |
| 3223       | Auszahlungen für Leasing- und Mietaufwand   | 2.603,29          | 1.700,00          | 903,29            |
| 3224       | Auszahlungen für Instandhaltung   | 1.349,56          | 400,00            | 949,56            |
| 3225       | Sonstige Auszahlungen aus Sachaufwand   | 134.071,24        | 183.300,00        | -49.228,76        |
| <b>323</b> | <b>Auszahlungen aus Transfers (ohne Kapitaltransfers)</b>   | <b>14.524,19</b>  | <b>16.400,00</b>  | <b>-1.875,81</b>  |
| 3231       | Transferzahlungen an Träger des öffentlichen Rechts   | 975,00            | 1.300,00          | -325,00           |
| 3232       | Transferzahlungen an Beteiligten  |                   |                   |                   |
| 3233       | Transferzahlungen an Unternehmen (inkl. Finanzunternehmen)  |                   |                   |                   |

## Vertretungskörper und allgemeine Verwaltung (Gruppe 0)

| MVAG       | Mittelverwendungs- und aufbringungsgruppen (1. und 2. Ebene)  | RA 2022            | VA 2022            | RA - VA           |
|------------|---|--------------------|--------------------|-------------------|
| 3234       | Transferzahlungen an Haushalte und Organisationen ohne Erwerbscharakter   | 13.549,19          | 15.100,00          | -1.550,81         |
| 3235       | Transferzahlungen an das Ausland  |                    |                    |                   |
| 3236       | Investitions- und Tilgungszuschüsse zwischen Unternehmungen und Betrieben der Gebietskörperschaft und der Gebietskörperschaft   |                    |                    |                   |
| <b>324</b> | <b>Auszahlungen aus Finanzaufwand</b>   | <b>0,00</b>        | <b>0,00</b>        | <b>0,00</b>       |
| 3241       | Auszahlungen für Zinsaufwand, für Finanzierungsleasing, für Forderungskauf, für Finanzschulden und derivative Finanzinstrumente |                    |                    |                   |
| 3242       | Auszahlungen für Zinsen aus derivativen Finanzinstrumenten ohne Grundgeschäft   |                    |                    |                   |
| 3243       | Auszahlung aus Gewinnentnahmen von marktbestimmten Betrieben  |                    |                    |                   |
| 3244       | Sonstige Auszahlungen aus Finanzaufwendungen  |                    |                    |                   |
| <b>32</b>  | <b>Summe Auszahlungen operative Gebarung</b>  | <b>254.121,87</b>  | <b>303.100,00</b>  | <b>-48.978,13</b> |
| <b>SA1</b> | <b>Saldo (1) Geldfluss aus der Operativen Gebarung (31 – 32)</b>  | <b>-206.667,42</b> | <b>-256.000,00</b> | <b>49.332,58</b>  |
| <b>331</b> | <b>Einzahlungen aus der Investitionstätigkeit</b>   | <b>0,00</b>        | <b>0,00</b>        | <b>0,00</b>       |
| 3311       | Einzahlungen aus der Veräußerung von immateriellem Vermögen   |                    |                    |                   |
| 3312       | Einzahlungen aus der Veräußerung von Grundstücken und Grundstückeinrichtungen   |                    |                    |                   |
| 3313       | Einzahlungen aus der Veräußerung von Gebäuden und Bauten  |                    |                    |                   |
| 3314       | Einzahlungen aus der Veräußerung von technischen Anlagen, Fahrzeuge und Maschinen   |                    |                    |                   |
| 3315       | Einzahlungen aus der Veräußerung von Amts-, Betriebs- und Geschäftsausstattung  |                    |                    |                   |
| 3316       | Einzahlungen aus der Veräußerung von Kulturgütern   |                    |                    |                   |
| 3317       | Einzahlungen aus der Veräußerung von Beteiligungen  |                    |                    |                   |
| <b>332</b> | <b>Einzahlungen aus der Rückzahlung von Darlehen sowie gewährten Vorschüssen</b>  | <b>0,00</b>        | <b>0,00</b>        | <b>0,00</b>       |
| 3321       | Einzahlungen aus Darlehen an Träger des öffentlichen Rechts   |                    |                    |                   |
| 3322       | Einzahlungen aus Darlehen an Beteiligungen  |                    |                    |                   |
| 3323       | Einzahlungen aus Darlehen an Unternehmen und Haushalte  |                    |                    |                   |
| 3325       | Einzahlungen aus Vorschüssen und Anzahlungen  |                    |                    |                   |
| <b>333</b> | <b>Einzahlungen aus Kapitaltransfers</b>  | <b>0,00</b>        | <b>0,00</b>        | <b>0,00</b>       |
| 3331       | Kapitaltransferzahlungen von Trägern des öffentlichen Rechts  |                    |                    |                   |
| 3332       | Kapitaltransferzahlungen von Beteiligungen  |                    |                    |                   |
| 3333       | Kapitaltransferzahlungen von Unternehmen  |                    |                    |                   |
| 3334       | Kapitaltransferzahlungen von Haushalten und Organisationen ohne Erwerbscharakter  |                    |                    |                   |
| 3335       | Kapitaltransferzahlungen vom Ausland  |                    |                    |                   |
| <b>33</b>  | <b>Summe Einzahlungen investive Gebarung</b>  | <b>0,00</b>        | <b>0,00</b>        | <b>0,00</b>       |
| <b>341</b> | <b>Auszahlungen aus der Investitionstätigkeit</b>   | <b>44.849,84</b>   | <b>40.900,00</b>   | <b>3.949,84</b>   |
| 3411       | Auszahlungen für den Erwerb von immateriellem Vermögen  | 13.256,26          | 12.300,00          | 956,26            |

## Vertretungskörper und allgemeine Verwaltung (Gruppe 0)

| MVAG       | Mittelverwendungs- und aufbringungsgruppen (1. und 2. Ebene)   | RA 2022            | VA 2022            | RA - VA          |
|------------|--|--------------------|--------------------|------------------|
| 3412       | Auszahlungen für den Erwerb von Grundstücken und Grundstückseinrichtungen                            |                    |                    |                  |
| 3413       | Auszahlungen für den Erwerb von Gebäuden und Bauten  |                    |                    |                  |
| 3414       | Auszahlungen für den Erwerb von technischen Anlagen, Fahrzeuge und Maschinen                         | 2.926,64           |                    | 2.926,64         |
| 3415       | Auszahlungen für den Erwerb von Amts-, Betriebs- und Geschäftsausstattung                            | 28.666,94          | 28.600,00          | 66,94            |
| 3416       | Auszahlungen für den Erwerb von Kulturgütern   |                    |                    |                  |
| 3417       | Auszahlungen für den Erwerb von Beteiligungen  |                    |                    |                  |
| <b>342</b> | <b>Auszahlungen von gewährten Darlehen sowie gewährten Vorschüssen</b>                               | <b>0,00</b>        | <b>0,00</b>        | <b>0,00</b>      |
| 3421       | Auszahlung von Darlehen an Träger des öffentlichen Rechts  |                    |                    |                  |
| 3422       | Auszahlung von Darlehen an Beteiligungen   |                    |                    |                  |
| 3423       | Auszahlung von Darlehen an Unternehmen und Haushalte   |                    |                    |                  |
| 3425       | Auszahlungen von Vorschüssen und Anzahlungen   |                    |                    |                  |
| <b>343</b> | <b>Auszahlungen aus Kapitaltransfers</b>   | <b>0,00</b>        | <b>0,00</b>        | <b>0,00</b>      |
| 3431       | Kapitaltransferzahlungen an Träger des öffentlichen Rechts   |                    |                    |                  |
| 3432       | Kapitaltransferzahlungen an Beteiligungen  |                    |                    |                  |
| 3433       | Kapitaltransferzahlungen an Unternehmen (Finanzunternehmen)  |                    |                    |                  |
| 3434       | Kapitaltransferzahlungen an Haushalte und Organisationen ohne Erwerbscharakter                       |                    |                    |                  |
| 3435       | Kapitaltransferzahlungen an das Ausland  |                    |                    |                  |
| <b>34</b>  | <b>Summe Auszahlungen investive Gebarung</b>   | <b>44.849,84</b>   | <b>40.900,00</b>   | <b>3.949,84</b>  |
| <b>SA2</b> | <b>Saldo (2) Geldfluss aus der Investiven Gebarung (33 – 34)</b>                                     | <b>-44.849,84</b>  | <b>-40.900,00</b>  | <b>-3.949,84</b> |
| <b>SA3</b> | <b>Saldo (3) Nettofinanzierungssaldo (Saldo 1 + Saldo 2)</b>   | <b>-251.517,26</b> | <b>-296.900,00</b> | <b>45.382,74</b> |
| <b>351</b> | <b>Einzahlungen aus der Aufnahme von Finanzschulden</b>  | <b>0,00</b>        | <b>0,00</b>        | <b>0,00</b>      |
| 3511       | Einzahlungen aus empfangenen Darlehen von öffentlichen Körperschaften und Rechtsträgern              |                    |                    |                  |
| 3512       | Einzahlungen aus empfangenen Darlehen von Beteiligungen  |                    |                    |                  |
| 3513       | Einzahlungen aus empfangenen Darlehen von Unternehmen und privaten Haushalten                        |                    |                    |                  |
| 3514       | Einzahlungen aus Finanzschulden (Finanzunternehmen)  |                    |                    |                  |
| <b>353</b> | <b>Einzahlungen infolge eines Kapitaltausch bei derivativen Finanzinstrumenten mit Grundgeschäft</b> | <b>0,00</b>        | <b>0,00</b>        | <b>0,00</b>      |
| 3530       | Einzahlungen infolge eines Kapitaltausch bei derivativen Finanzinstrumenten mit Grundgeschäft        |                    |                    |                  |
| <b>355</b> | <b>Einzahlungen aus dem Abgang von Finanzinstrumenten</b>  | <b>0,00</b>        | <b>0,00</b>        | <b>0,00</b>      |
| 3550       | Einzahlungen aus dem Abgang von Finanzinstrumenten   |                    |                    |                  |
| <b>35</b>  | <b>Summe Einzahlungen aus der Finanzierungstätigkeit</b>   | <b>0,00</b>        | <b>0,00</b>        | <b>0,00</b>      |
| <b>361</b> | <b>Auszahlungen aus der Tilgung von Finanzschulden</b>   | <b>0,00</b>        | <b>0,00</b>        | <b>0,00</b>      |

## Vertretungskörper und allgemeine Verwaltung (Gruppe 0)

| MVAG       | Mittelverwendungs- und aufbringungsgruppen (1. und 2. Ebene)   | RA 2022            | VA 2022            | RA - VA          |
|------------|--|--------------------|--------------------|------------------|
| 3611       | Auszahlungen aus empfangenen Darlehen von öffentlichen Körperschaften und Rechtsträgern              |                    |                    |                  |
| 3612       | Auszahlungen aus empfangenen Darlehen von Beteiligungen  |                    |                    |                  |
| 3613       | Auszahlungen aus empfangenen Darlehen von Unternehmen und privaten Haushalten                        |                    |                    |                  |
| 3614       | Auszahlungen aus Finanzschulden  |                    |                    |                  |
| 3615       | Auszahlung aus der Rückzahlung von Leasingverbindlichkeiten  |                    |                    |                  |
| <b>363</b> | <b>Auszahlungen infolge eines Kapitaltausch bei derivativen Finanzinstrumenten mit Grundgeschäft</b> | <b>0,00</b>        | <b>0,00</b>        | <b>0,00</b>      |
| 3630       | Auszahlungen infolge eines Kapitaltausch bei derivativen Finanzinstrumenten mit Grundgeschäft        |                    |                    |                  |
| <b>365</b> | <b>Auszahlungen für den Erwerb von Finanzinstrumenten</b>  | <b>0,00</b>        | <b>0,00</b>        | <b>0,00</b>      |
| 3650       | Auszahlungen für den Erwerb von Finanzinstrumenten   |                    |                    |                  |
| <b>36</b>  | <b>Summe Auszahlungen aus der Finanzierungstätigkeit</b>   | <b>0,00</b>        | <b>0,00</b>        | <b>0,00</b>      |
| <b>SA4</b> | <b>Saldo (4) Geldfluss aus der Finanzierungstätigkeit (35 – 36)</b>                                  | <b>0,00</b>        | <b>0,00</b>        | <b>0,00</b>      |
| <b>SA5</b> | <b>Saldo (5) Geldfluss aus der voranschlagswirksamen Gebarung (Saldo 3 + Saldo 4)</b>                | <b>-251.517,26</b> | <b>-296.900,00</b> | <b>45.382,74</b> |

## Öffentliche Ordnung und Sicherheit (Gruppe 1)

| MVAG       | Mittelverwendungs- und aufbringungsgruppen (1. und 2. Ebene)  | RA 2022          | VA 2022          | RA - VA         |
|------------|---|------------------|------------------|-----------------|
| <b>311</b> | <b>Einzahlungen aus der operativen Verwaltungstätigkeit</b>   | <b>1.157,90</b>  | <b>1.700,00</b>  | <b>-542,10</b>  |
| 3111       | Einzahlungen aus eigenen Abgaben  |                  |                  |                 |
| 3112       | Einzahlungen aus Ertragsanteilen  |                  |                  |                 |
| 3113       | Einzahlungen aus Gebühren   |                  |                  |                 |
| 3114       | Einzahlungen aus Leistungen   | 1.156,50         | 1.600,00         | -443,50         |
| 3115       | Einzahlungen aus Besitz und wirtschaftlicher Tätigkeit  |                  |                  |                 |
| 3116       | Einzahlungen aus Veräußerung von geringwertigen Wirtschaftsgütern (GWG) und sonstige Einzahlungen                             | 1,40             | 100,00           | -98,60          |
| <b>312</b> | <b>Einzahlungen aus Transfers (ohne Kapitaltransfers)</b>   | <b>0,00</b>      | <b>300,00</b>    | <b>-300,00</b>  |
| 3121       | Transferzahlungen von Trägern des öffentlichen Rechts   |                  |                  |                 |
| 3122       | Transferzahlungen von Beteiligten   |                  |                  |                 |
| 3123       | Transferzahlungen von Unternehmen (inkl. Finanzunternehmen)   |                  |                  |                 |
| 3124       | Transferzahlungen von Haushalte und Organisationen ohne Erwerbscharakter  |                  | 300,00           | -300,00         |
| 3125       | Transferzahlungen vom Ausland   |                  |                  |                 |
| 3126       | Investitions- und Tilgungszuschüsse zwischen Unternehmungen und Betrieben der Gebietskörperschaft und der Gebietskörperschaft |                  |                  |                 |
| <b>313</b> | <b>Einzahlungen aus Finanzerträgen</b>  | <b>0,00</b>      | <b>0,00</b>      | <b>0,00</b>     |
| 3131       | Einzahlungen aus Zinserträgen   |                  |                  |                 |
| 3133       | Einzahlungen aus Gewinnentnahmen von marktbestimmten Betrieben  |                  |                  |                 |
| 3134       | Sonstige Einzahlungen aus Finanzerträgen  |                  |                  |                 |
| 3135       | Einzahlungen aus Dividenden/Gewinnausschüttungen  |                  |                  |                 |
| <b>31</b>  | <b>Summe Einzahlungen operative Gebarung</b>  | <b>1.157,90</b>  | <b>2.000,00</b>  | <b>-842,10</b>  |
| <b>321</b> | <b>Auszahlungen aus Personalaufwand</b>   | <b>0,00</b>      | <b>0,00</b>      | <b>0,00</b>     |
| 3211       | Auszahlungen für Personalaufwand Bezüge, Nebengebühren, und Mehrleistungsvergütungen)   |                  |                  |                 |
| 3212       | Auszahlungen für gesetzliche und freiwillige Sozialaufwendungen   |                  |                  |                 |
| 3213       | Auszahlungen aus sonstigem Personalaufwand  |                  |                  |                 |
| <b>322</b> | <b>Auszahlungen aus Sachaufwand (ohne Transferaufwand)</b>  | <b>77.283,69</b> | <b>76.500,00</b> | <b>783,69</b>   |
| 3221       | Auszahlungen für Gebrauchs- und Verbrauchsgüter, Handelswaren   | 2.098,69         | 3.700,00         | -1.601,31       |
| 3222       | Auszahlungen für Verwaltungs- und Betriebsaufwand   | 3.902,30         | 1.700,00         | 2.202,30        |
| 3223       | Auszahlungen für Leasing- und Mietaufwand   | 6.100,00         | 6.100,00         |                 |
| 3224       | Auszahlungen für Instandhaltung   |                  |                  |                 |
| 3225       | Sonstige Auszahlungen aus Sachaufwand   | 65.182,70        | 65.000,00        | 182,70          |
| <b>323</b> | <b>Auszahlungen aus Transfers (ohne Kapitaltransfers)</b>   | <b>15.739,29</b> | <b>14.000,00</b> | <b>1.739,29</b> |
| 3231       | Transferzahlungen an Träger des öffentlichen Rechts   | 15.739,29        | 14.000,00        | 1.739,29        |
| 3232       | Transferzahlungen an Beteiligten  |                  |                  |                 |
| 3233       | Transferzahlungen an Unternehmen (inkl. Finanzunternehmen)  |                  |                  |                 |

## Öffentliche Ordnung und Sicherheit (Gruppe 1)

| MVAG       | Mittelverwendungs- und aufbringungsgruppen (1. und 2. Ebene)  | RA 2022           | VA 2022           | RA - VA          |
|------------|---|-------------------|-------------------|------------------|
| 3234       | Transferzahlungen an Haushalte und Organisationen ohne Erwerbscharakter   |                   |                   |                  |
| 3235       | Transferzahlungen an das Ausland  |                   |                   |                  |
| 3236       | Investitions- und Tilgungszuschüsse zwischen Unternehmungen und Betrieben der Gebietskörperschaft und der Gebietskörperschaft   |                   |                   |                  |
| <b>324</b> | <b>Auszahlungen aus Finanzaufwand</b>   | <b>0,00</b>       | <b>0,00</b>       | <b>0,00</b>      |
| 3241       | Auszahlungen für Zinsaufwand, für Finanzierungsleasing, für Forderungskauf, für Finanzschulden und derivative Finanzinstrumente |                   |                   |                  |
| 3242       | Auszahlungen für Zinsen aus derivativen Finanzinstrumenten ohne Grundgeschäft   |                   |                   |                  |
| 3243       | Auszahlung aus Gewinnentnahmen von marktbestimmten Betrieben  |                   |                   |                  |
| 3244       | Sonstige Auszahlungen aus Finanzaufwendungen  |                   |                   |                  |
| <b>32</b>  | <b>Summe Auszahlungen operative Gebarung</b>  | <b>93.022,98</b>  | <b>90.500,00</b>  | <b>2.522,98</b>  |
| <b>SA1</b> | <b>Saldo (1) Geldfluss aus der Operativen Gebarung (31 – 32)</b>  | <b>-91.865,08</b> | <b>-88.500,00</b> | <b>-3.365,08</b> |
| <b>331</b> | <b>Einzahlungen aus der Investitionstätigkeit</b>   | <b>0,00</b>       | <b>0,00</b>       | <b>0,00</b>      |
| 3311       | Einzahlungen aus der Veräußerung von immateriellem Vermögen   |                   |                   |                  |
| 3312       | Einzahlungen aus der Veräußerung von Grundstücken und Grundstückeinrichtungen   |                   |                   |                  |
| 3313       | Einzahlungen aus der Veräußerung von Gebäuden und Bauten  |                   |                   |                  |
| 3314       | Einzahlungen aus der Veräußerung von technischen Anlagen, Fahrzeuge und Maschinen   |                   |                   |                  |
| 3315       | Einzahlungen aus der Veräußerung von Amts-, Betriebs- und Geschäftsausstattung  |                   |                   |                  |
| 3316       | Einzahlungen aus der Veräußerung von Kulturgütern   |                   |                   |                  |
| 3317       | Einzahlungen aus der Veräußerung von Beteiligungen  |                   |                   |                  |
| <b>332</b> | <b>Einzahlungen aus der Rückzahlung von Darlehen sowie gewährten Vorschüssen</b>  | <b>0,00</b>       | <b>0,00</b>       | <b>0,00</b>      |
| 3321       | Einzahlungen aus Darlehen an Träger des öffentlichen Rechts   |                   |                   |                  |
| 3322       | Einzahlungen aus Darlehen an Beteiligungen  |                   |                   |                  |
| 3323       | Einzahlungen aus Darlehen an Unternehmen und Haushalte  |                   |                   |                  |
| 3325       | Einzahlungen aus Vorschüssen und Anzahlungen  |                   |                   |                  |
| <b>333</b> | <b>Einzahlungen aus Kapitaltransfers</b>  | <b>0,00</b>       | <b>0,00</b>       | <b>0,00</b>      |
| 3331       | Kapitaltransferzahlungen von Trägern des öffentlichen Rechts  |                   |                   |                  |
| 3332       | Kapitaltransferzahlungen von Beteiligungen  |                   |                   |                  |
| 3333       | Kapitaltransferzahlungen von Unternehmen  |                   |                   |                  |
| 3334       | Kapitaltransferzahlungen von Haushalten und Organisationen ohne Erwerbscharakter  |                   |                   |                  |
| 3335       | Kapitaltransferzahlungen vom Ausland  |                   |                   |                  |
| <b>33</b>  | <b>Summe Einzahlungen investive Gebarung</b>  | <b>0,00</b>       | <b>0,00</b>       | <b>0,00</b>      |
| <b>341</b> | <b>Auszahlungen aus der Investitionstätigkeit</b>   | <b>6.780,25</b>   | <b>6.800,00</b>   | <b>-19,75</b>    |
| 3411       | Auszahlungen für den Erwerb von immateriellem Vermögen  |                   |                   |                  |

## Öffentliche Ordnung und Sicherheit (Gruppe 1)

| MVAG       | Mittelverwendungs- und aufbringungsgruppen (1. und 2. Ebene)   | RA 2022           | VA 2022           | RA - VA          |
|------------|--|-------------------|-------------------|------------------|
| 3412       | Auszahlungen für den Erwerb von Grundstücken und Grundstückseinrichtungen                            |                   |                   |                  |
| 3413       | Auszahlungen für den Erwerb von Gebäuden und Bauten  |                   |                   |                  |
| 3414       | Auszahlungen für den Erwerb von technischen Anlagen, Fahrzeuge und Maschinen                         | 4.031,38          | 4.000,00          | 31,38            |
| 3415       | Auszahlungen für den Erwerb von Amts-, Betriebs- und Geschäftsausstattung                            | 2.748,87          | 2.800,00          | -51,13           |
| 3416       | Auszahlungen für den Erwerb von Kulturgütern   |                   |                   |                  |
| 3417       | Auszahlungen für den Erwerb von Beteiligungen  |                   |                   |                  |
| <b>342</b> | <b>Auszahlungen von gewährten Darlehen sowie gewährten Vorschüssen</b>                               | <b>0,00</b>       | <b>0,00</b>       | <b>0,00</b>      |
| 3421       | Auszahlung von Darlehen an Träger des öffentlichen Rechts  |                   |                   |                  |
| 3422       | Auszahlung von Darlehen an Beteiligungen   |                   |                   |                  |
| 3423       | Auszahlung von Darlehen an Unternehmen und Haushalte   |                   |                   |                  |
| 3425       | Auszahlungen von Vorschüssen und Anzahlungen   |                   |                   |                  |
| <b>343</b> | <b>Auszahlungen aus Kapitaltransfers</b>   | <b>0,00</b>       | <b>0,00</b>       | <b>0,00</b>      |
| 3431       | Kapitaltransferzahlungen an Träger des öffentlichen Rechts   |                   |                   |                  |
| 3432       | Kapitaltransferzahlungen an Beteiligungen  |                   |                   |                  |
| 3433       | Kapitaltransferzahlungen an Unternehmen (Finanzunternehmen)  |                   |                   |                  |
| 3434       | Kapitaltransferzahlungen an Haushalte und Organisationen ohne Erwerbscharakter                       |                   |                   |                  |
| 3435       | Kapitaltransferzahlungen an das Ausland  |                   |                   |                  |
| <b>34</b>  | <b>Summe Auszahlungen investive Gebarung</b>   | <b>6.780,25</b>   | <b>6.800,00</b>   | <b>-19,75</b>    |
| <b>SA2</b> | <b>Saldo (2) Geldfluss aus der Investiven Gebarung (33 – 34)</b>                                     | <b>-6.780,25</b>  | <b>-6.800,00</b>  | <b>19,75</b>     |
| <b>SA3</b> | <b>Saldo (3) Nettofinanzierungssaldo (Saldo 1 + Saldo 2)</b>   | <b>-98.645,33</b> | <b>-95.300,00</b> | <b>-3.345,33</b> |
| <b>351</b> | <b>Einzahlungen aus der Aufnahme von Finanzschulden</b>  | <b>0,00</b>       | <b>0,00</b>       | <b>0,00</b>      |
| 3511       | Einzahlungen aus empfangenen Darlehen von öffentlichen Körperschaften und Rechtsträgern              |                   |                   |                  |
| 3512       | Einzahlungen aus empfangenen Darlehen von Beteiligungen  |                   |                   |                  |
| 3513       | Einzahlungen aus empfangenen Darlehen von Unternehmen und privaten Haushalten                        |                   |                   |                  |
| 3514       | Einzahlungen aus Finanzschulden (Finanzunternehmen)  |                   |                   |                  |
| <b>353</b> | <b>Einzahlungen infolge eines Kapitaltausch bei derivativen Finanzinstrumenten mit Grundgeschäft</b> | <b>0,00</b>       | <b>0,00</b>       | <b>0,00</b>      |
| 3530       | Einzahlungen infolge eines Kapitaltausch bei derivativen Finanzinstrumenten mit Grundgeschäft        |                   |                   |                  |
| <b>355</b> | <b>Einzahlungen aus dem Abgang von Finanzinstrumenten</b>  | <b>0,00</b>       | <b>0,00</b>       | <b>0,00</b>      |
| 3550       | Einzahlungen aus dem Abgang von Finanzinstrumenten   |                   |                   |                  |
| <b>35</b>  | <b>Summe Einzahlungen aus der Finanzierungstätigkeit</b>   | <b>0,00</b>       | <b>0,00</b>       | <b>0,00</b>      |
| <b>361</b> | <b>Auszahlungen aus der Tilgung von Finanzschulden</b>   | <b>0,00</b>       | <b>0,00</b>       | <b>0,00</b>      |

## Öffentliche Ordnung und Sicherheit (Gruppe 1)

| MVAG       | Mittelverwendungs- und aufbringungsgruppen (1. und 2. Ebene)   | RA 2022           | VA 2022           | RA - VA          |
|------------|--|-------------------|-------------------|------------------|
| 3611       | Auszahlungen aus empfangenen Darlehen von öffentlichen Körperschaften und Rechtsträgern              |                   |                   |                  |
| 3612       | Auszahlungen aus empfangenen Darlehen von Beteiligungen  |                   |                   |                  |
| 3613       | Auszahlungen aus empfangenen Darlehen von Unternehmen und privaten Haushalten                        |                   |                   |                  |
| 3614       | Auszahlungen aus Finanzschulden  |                   |                   |                  |
| 3615       | Auszahlung aus der Rückzahlung von Leasingverbindlichkeiten  |                   |                   |                  |
| <b>363</b> | <b>Auszahlungen infolge eines Kapitaltausch bei derivativen Finanzinstrumenten mit Grundgeschäft</b> | <b>0,00</b>       | <b>0,00</b>       | <b>0,00</b>      |
| 3630       | Auszahlungen infolge eines Kapitaltausch bei derivativen Finanzinstrumenten mit Grundgeschäft        |                   |                   |                  |
| <b>365</b> | <b>Auszahlungen für den Erwerb von Finanzinstrumenten</b>  | <b>0,00</b>       | <b>0,00</b>       | <b>0,00</b>      |
| 3650       | Auszahlungen für den Erwerb von Finanzinstrumenten   |                   |                   |                  |
| <b>36</b>  | <b>Summe Auszahlungen aus der Finanzierungstätigkeit</b>   | <b>0,00</b>       | <b>0,00</b>       | <b>0,00</b>      |
| <b>SA4</b> | <b>Saldo (4) Geldfluss aus der Finanzierungstätigkeit (35 – 36)</b>                                  | <b>0,00</b>       | <b>0,00</b>       | <b>0,00</b>      |
| <b>SA5</b> | <b>Saldo (5) Geldfluss aus der voranschlagswirksamen Gebarung (Saldo 3 + Saldo 4)</b>                | <b>-98.645,33</b> | <b>-95.300,00</b> | <b>-3.345,33</b> |



## Unterricht, Erziehung, Sport und Wissenschaft (Gruppe 2)

| MVAG       | Mittelverwendungs- und aufbringungsgruppen (1. und 2. Ebene)  | RA 2022          | VA 2022          | RA - VA           |
|------------|---|------------------|------------------|-------------------|
| <b>311</b> | <b>Einzahlungen aus der operativen Verwaltungstätigkeit</b>   | <b>11.537,85</b> | <b>11.600,00</b> | <b>-62,15</b>     |
| 3111       | Einzahlungen aus eigenen Abgaben  |                  |                  |                   |
| 3112       | Einzahlungen aus Ertragsanteilen  |                  |                  |                   |
| 3113       | Einzahlungen aus Gebühren   | 150,38           |                  | 150,38            |
| 3114       | Einzahlungen aus Leistungen   | 5.124,00         | 4.300,00         | 824,00            |
| 3115       | Einzahlungen aus Besitz und wirtschaftlicher Tätigkeit  | 6.263,47         | 7.300,00         | -1.036,53         |
| 3116       | Einzahlungen aus Veräußerung von geringwertigen Wirtschaftsgütern (GWG) und sonstige Einzahlungen                             |                  |                  |                   |
| <b>312</b> | <b>Einzahlungen aus Transfers (ohne Kapitaltransfers)</b>   | <b>13.219,50</b> | <b>14.000,00</b> | <b>-780,50</b>    |
| 3121       | Transferzahlungen von Trägern des öffentlichen Rechts   | 13.219,50        | 14.000,00        | -780,50           |
| 3122       | Transferzahlungen von Beteiligten   |                  |                  |                   |
| 3123       | Transferzahlungen von Unternehmen (inkl. Finanzunternehmen)   |                  |                  |                   |
| 3124       | Transferzahlungen von Haushalte und Organisationen ohne Erwerbscharakter  |                  |                  |                   |
| 3125       | Transferzahlungen vom Ausland   |                  |                  |                   |
| 3126       | Investitions- und Tilgungszuschüsse zwischen Unternehmungen und Betrieben der Gebietskörperschaft und der Gebietskörperschaft |                  |                  |                   |
| <b>313</b> | <b>Einzahlungen aus Finanzerträgen</b>  | <b>0,00</b>      | <b>0,00</b>      | <b>0,00</b>       |
| 3131       | Einzahlungen aus Zinserträgen   |                  |                  |                   |
| 3133       | Einzahlungen aus Gewinnentnahmen von marktbestimmten Betrieben  |                  |                  |                   |
| 3134       | Sonstige Einzahlungen aus Finanzerträgen  |                  |                  |                   |
| 3135       | Einzahlungen aus Dividenden/Gewinnausschüttungen  |                  |                  |                   |
| <b>31</b>  | <b>Summe Einzahlungen operative Gebarung</b>  | <b>24.757,35</b> | <b>25.600,00</b> | <b>-842,65</b>    |
| <b>321</b> | <b>Auszahlungen aus Personalaufwand</b>   | <b>69.656,73</b> | <b>71.200,00</b> | <b>-1.543,27</b>  |
| 3211       | Auszahlungen für Personalaufwand Bezüge, Nebengebühren, und Mehrleistungsvergütungen)   | 56.605,77        | 58.100,00        | -1.494,23         |
| 3212       | Auszahlungen für gesetzliche und freiwillige Sozialaufwendungen   | 13.050,96        | 13.100,00        | -49,04            |
| 3213       | Auszahlungen aus sonstigem Personalaufwand  |                  |                  |                   |
| <b>322</b> | <b>Auszahlungen aus Sachaufwand (ohne Transferaufwand)</b>  | <b>65.328,52</b> | <b>81.800,00</b> | <b>-16.471,48</b> |
| 3221       | Auszahlungen für Gebrauchs- und Verbrauchsgüter, Handelswaren   | 7.953,36         | 6.500,00         | 1.453,36          |
| 3222       | Auszahlungen für Verwaltungs- und Betriebsaufwand   | 2.012,48         | 3.900,00         | -1.887,52         |
| 3223       | Auszahlungen für Leasing- und Mietaufwand   | 300,00           | 300,00           |                   |
| 3224       | Auszahlungen für Instandhaltung   | 3.401,27         | 2.700,00         | 701,27            |
| 3225       | Sonstige Auszahlungen aus Sachaufwand   | 51.661,41        | 68.400,00        | -16.738,59        |
| <b>323</b> | <b>Auszahlungen aus Transfers (ohne Kapitaltransfers)</b>   | <b>3.100,00</b>  | <b>3.300,00</b>  | <b>-200,00</b>    |
| 3231       | Transferzahlungen an Träger des öffentlichen Rechts   |                  |                  |                   |
| 3232       | Transferzahlungen an Beteiligten  |                  |                  |                   |
| 3233       | Transferzahlungen an Unternehmen (inkl. Finanzunternehmen)  |                  |                  |                   |

## Unterricht, Erziehung, Sport und Wissenschaft (Gruppe 2)

| MVAG       | Mittelverwendungs- und aufbringungsgruppen (1. und 2. Ebene)  | RA 2022            | VA 2022            | RA - VA           |
|------------|---|--------------------|--------------------|-------------------|
| 3234       | Transferzahlungen an Haushalte und Organisationen ohne Erwerbscharakter   | 3.100,00           | 3.300,00           | -200,00           |
| 3235       | Transferzahlungen an das Ausland  |                    |                    |                   |
| 3236       | Investitions- und Tilgungszuschüsse zwischen Unternehmungen und Betrieben der Gebietskörperschaft und der Gebietskörperschaft   |                    |                    |                   |
| <b>324</b> | <b>Auszahlungen aus Finanzaufwand</b>   | <b>44,54</b>       | <b>100,00</b>      | <b>-55,46</b>     |
| 3241       | Auszahlungen für Zinsaufwand, für Finanzierungsleasing, für Forderungskauf, für Finanzschulden und derivative Finanzinstrumente | 44,54              | 100,00             | -55,46            |
| 3242       | Auszahlungen für Zinsen aus derivativen Finanzinstrumenten ohne Grundgeschäft   |                    |                    |                   |
| 3243       | Auszahlung aus Gewinnentnahmen von marktbestimmten Betrieben  |                    |                    |                   |
| 3244       | Sonstige Auszahlungen aus Finanzaufwendungen  |                    |                    |                   |
| <b>32</b>  | <b>Summe Auszahlungen operative Gebarung</b>  | <b>138.129,79</b>  | <b>156.400,00</b>  | <b>-18.270,21</b> |
| <b>SA1</b> | <b>Saldo (1) Geldfluss aus der Operativen Gebarung (31 – 32)</b>  | <b>-113.372,44</b> | <b>-130.800,00</b> | <b>17.427,56</b>  |
| <b>331</b> | <b>Einzahlungen aus der Investitionstätigkeit</b>   | <b>0,00</b>        | <b>0,00</b>        | <b>0,00</b>       |
| 3311       | Einzahlungen aus der Veräußerung von immateriellem Vermögen   |                    |                    |                   |
| 3312       | Einzahlungen aus der Veräußerung von Grundstücken und Grundstückeinrichtungen   |                    |                    |                   |
| 3313       | Einzahlungen aus der Veräußerung von Gebäuden und Bauten  |                    |                    |                   |
| 3314       | Einzahlungen aus der Veräußerung von technischen Anlagen, Fahrzeuge und Maschinen   |                    |                    |                   |
| 3315       | Einzahlungen aus der Veräußerung von Amts-, Betriebs- und Geschäftsausstattung  |                    |                    |                   |
| 3316       | Einzahlungen aus der Veräußerung von Kulturgütern   |                    |                    |                   |
| 3317       | Einzahlungen aus der Veräußerung von Beteiligungen  |                    |                    |                   |
| <b>332</b> | <b>Einzahlungen aus der Rückzahlung von Darlehen sowie gewährten Vorschüssen</b>  | <b>0,00</b>        | <b>0,00</b>        | <b>0,00</b>       |
| 3321       | Einzahlungen aus Darlehen an Träger des öffentlichen Rechts   |                    |                    |                   |
| 3322       | Einzahlungen aus Darlehen an Beteiligungen  |                    |                    |                   |
| 3323       | Einzahlungen aus Darlehen an Unternehmen und Haushalte  |                    |                    |                   |
| 3325       | Einzahlungen aus Vorschüssen und Anzahlungen  |                    |                    |                   |
| <b>333</b> | <b>Einzahlungen aus Kapitaltransfers</b>  | <b>0,00</b>        | <b>0,00</b>        | <b>0,00</b>       |
| 3331       | Kapitaltransferzahlungen von Trägern des öffentlichen Rechts  |                    |                    |                   |
| 3332       | Kapitaltransferzahlungen von Beteiligungen  |                    |                    |                   |
| 3333       | Kapitaltransferzahlungen von Unternehmen  |                    |                    |                   |
| 3334       | Kapitaltransferzahlungen von Haushalten und Organisationen ohne Erwerbscharakter  |                    |                    |                   |
| 3335       | Kapitaltransferzahlungen vom Ausland  |                    |                    |                   |
| <b>33</b>  | <b>Summe Einzahlungen investive Gebarung</b>  | <b>0,00</b>        | <b>0,00</b>        | <b>0,00</b>       |
| <b>341</b> | <b>Auszahlungen aus der Investitionstätigkeit</b>   | <b>359,80</b>      | <b>0,00</b>        | <b>359,80</b>     |
| 3411       | Auszahlungen für den Erwerb von immateriellem Vermögen  |                    |                    |                   |

## Unterricht, Erziehung, Sport und Wissenschaft (Gruppe 2)

| MVAG       | Mittelverwendungs- und aufbringungsgruppen (1. und 2. Ebene)   | RA 2022            | VA 2022            | RA - VA          |
|------------|--|--------------------|--------------------|------------------|
| 3412       | Auszahlungen für den Erwerb von Grundstücken und Grundstückseinrichtungen                            |                    |                    |                  |
| 3413       | Auszahlungen für den Erwerb von Gebäuden und Bauten  |                    |                    |                  |
| 3414       | Auszahlungen für den Erwerb von technischen Anlagen, Fahrzeuge und Maschinen                         |                    |                    |                  |
| 3415       | Auszahlungen für den Erwerb von Amts-, Betriebs- und Geschäftsausstattung                            | 359,80             |                    | 359,80           |
| 3416       | Auszahlungen für den Erwerb von Kulturgütern   |                    |                    |                  |
| 3417       | Auszahlungen für den Erwerb von Beteiligungen  |                    |                    |                  |
| <b>342</b> | <b>Auszahlungen von gewährten Darlehen sowie gewährten Vorschüssen</b>                               | <b>0,00</b>        | <b>0,00</b>        | <b>0,00</b>      |
| 3421       | Auszahlung von Darlehen an Träger des öffentlichen Rechts  |                    |                    |                  |
| 3422       | Auszahlung von Darlehen an Beteiligungen   |                    |                    |                  |
| 3423       | Auszahlung von Darlehen an Unternehmen und Haushalte   |                    |                    |                  |
| 3425       | Auszahlungen von Vorschüssen und Anzahlungen   |                    |                    |                  |
| <b>343</b> | <b>Auszahlungen aus Kapitaltransfers</b>   | <b>0,00</b>        | <b>0,00</b>        | <b>0,00</b>      |
| 3431       | Kapitaltransferzahlungen an Träger des öffentlichen Rechts   |                    |                    |                  |
| 3432       | Kapitaltransferzahlungen an Beteiligungen  |                    |                    |                  |
| 3433       | Kapitaltransferzahlungen an Unternehmen (Finanzunternehmen)  |                    |                    |                  |
| 3434       | Kapitaltransferzahlungen an Haushalte und Organisationen ohne Erwerbscharakter                       |                    |                    |                  |
| 3435       | Kapitaltransferzahlungen an das Ausland  |                    |                    |                  |
| <b>34</b>  | <b>Summe Auszahlungen investive Gebarung</b>   | <b>359,80</b>      | <b>0,00</b>        | <b>359,80</b>    |
| <b>SA2</b> | <b>Saldo (2) Geldfluss aus der Investiven Gebarung (33 – 34)</b>                                     | <b>-359,80</b>     | <b>0,00</b>        | <b>-359,80</b>   |
| <b>SA3</b> | <b>Saldo (3) Nettofinanzierungssaldo (Saldo 1 + Saldo 2)</b>   | <b>-113.732,24</b> | <b>-130.800,00</b> | <b>17.067,76</b> |
| <b>351</b> | <b>Einzahlungen aus der Aufnahme von Finanzschulden</b>  | <b>0,00</b>        | <b>0,00</b>        | <b>0,00</b>      |
| 3511       | Einzahlungen aus empfangenen Darlehen von öffentlichen Körperschaften und Rechtsträgern              |                    |                    |                  |
| 3512       | Einzahlungen aus empfangenen Darlehen von Beteiligungen  |                    |                    |                  |
| 3513       | Einzahlungen aus empfangenen Darlehen von Unternehmen und privaten Haushalten                        |                    |                    |                  |
| 3514       | Einzahlungen aus Finanzschulden (Finanzunternehmen)  |                    |                    |                  |
| <b>353</b> | <b>Einzahlungen infolge eines Kapitaltausch bei derivativen Finanzinstrumenten mit Grundgeschäft</b> | <b>0,00</b>        | <b>0,00</b>        | <b>0,00</b>      |
| 3530       | Einzahlungen infolge eines Kapitaltausch bei derivativen Finanzinstrumenten mit Grundgeschäft        |                    |                    |                  |
| <b>355</b> | <b>Einzahlungen aus dem Abgang von Finanzinstrumenten</b>  | <b>0,00</b>        | <b>0,00</b>        | <b>0,00</b>      |
| 3550       | Einzahlungen aus dem Abgang von Finanzinstrumenten   |                    |                    |                  |
| <b>35</b>  | <b>Summe Einzahlungen aus der Finanzierungstätigkeit</b>   | <b>0,00</b>        | <b>0,00</b>        | <b>0,00</b>      |
| <b>361</b> | <b>Auszahlungen aus der Tilgung von Finanzschulden</b>   | <b>522,30</b>      | <b>600,00</b>      | <b>-77,70</b>    |

**Unterricht, Erziehung, Sport und Wissenschaft (Gruppe 2)**

| <b>MVAG</b> | <b>Mittelverwendungs- und aufbringungsgruppen (1. und 2. Ebene)</b>                                  | <b>RA 2022</b>     | <b>VA 2022</b>     | <b>RA - VA</b>   |
|-------------|--|--------------------|--------------------|------------------|
| 3611        | Auszahlungen aus empfangenen Darlehen von öffentlichen Körperschaften und Rechtsträgern              |                    |                    |                  |
| 3612        | Auszahlungen aus empfangenen Darlehen von Beteiligungen  |                    |                    |                  |
| 3613        | Auszahlungen aus empfangenen Darlehen von Unternehmen und privaten Haushalten                        |                    |                    |                  |
| 3614        | Auszahlungen aus Finanzschulden  | 522,30             | 600,00             | -77,70           |
| 3615        | Auszahlung aus der Rückzahlung von Leasingverbindlichkeiten  |                    |                    |                  |
| <b>363</b>  | <b>Auszahlungen infolge eines Kapitaltausch bei derivativen Finanzinstrumenten mit Grundgeschäft</b> | <b>0,00</b>        | <b>0,00</b>        | <b>0,00</b>      |
| 3630        | Auszahlungen infolge eines Kapitaltausch bei derivativen Finanzinstrumenten mit Grundgeschäft        |                    |                    |                  |
| <b>365</b>  | <b>Auszahlungen für den Erwerb von Finanzinstrumenten</b>  | <b>0,00</b>        | <b>0,00</b>        | <b>0,00</b>      |
| 3650        | Auszahlungen für den Erwerb von Finanzinstrumenten   |                    |                    |                  |
| <b>36</b>   | <b>Summe Auszahlungen aus der Finanzierungstätigkeit</b>   | <b>522,30</b>      | <b>600,00</b>      | <b>-77,70</b>    |
| <b>SA4</b>  | <b>Saldo (4) Geldfluss aus der Finanzierungstätigkeit (35 – 36)</b>                                  | <b>-522,30</b>     | <b>-600,00</b>     | <b>77,70</b>     |
| <b>SA5</b>  | <b>Saldo (5) Geldfluss aus der voranschlagswirksamen Gebarung (Saldo 3 + Saldo 4)</b>                | <b>-114.254,54</b> | <b>-131.400,00</b> | <b>17.145,46</b> |

**Kunst, Kultur und Kultus (Gruppe 3)**

| MVAG       | Mittelverwendungs- und aufbringungsgruppen (1. und 2. Ebene)  | RA 2022         | VA 2022         | RA - VA         |
|------------|---|-----------------|-----------------|-----------------|
| <b>311</b> | <b>Einzahlungen aus der operativen Verwaltungstätigkeit</b>   | <b>1.329,34</b> | <b>1.100,00</b> | <b>229,34</b>   |
| 3111       | Einzahlungen aus eigenen Abgaben  |                 |                 |                 |
| 3112       | Einzahlungen aus Ertragsanteilen  |                 |                 |                 |
| 3113       | Einzahlungen aus Gebühren   |                 |                 |                 |
| 3114       | Einzahlungen aus Leistungen   |                 |                 |                 |
| 3115       | Einzahlungen aus Besitz und wirtschaftlicher Tätigkeit  |                 |                 |                 |
| 3116       | Einzahlungen aus Veräußerung von geringwertigen Wirtschaftsgütern (GWG) und sonstige Einzahlungen                             | 1.329,34        | 1.100,00        | 229,34          |
| <b>312</b> | <b>Einzahlungen aus Transfers (ohne Kapitaltransfers)</b>   | <b>0,00</b>     | <b>0,00</b>     | <b>0,00</b>     |
| 3121       | Transferzahlungen von Trägern des öffentlichen Rechts   |                 |                 |                 |
| 3122       | Transferzahlungen von Beteiligten   |                 |                 |                 |
| 3123       | Transferzahlungen von Unternehmen (inkl. Finanzunternehmen)   |                 |                 |                 |
| 3124       | Transferzahlungen von Haushalte und Organisationen ohne Erwerbscharakter  |                 |                 |                 |
| 3125       | Transferzahlungen vom Ausland   |                 |                 |                 |
| 3126       | Investitions- und Tilgungszuschüsse zwischen Unternehmungen und Betrieben der Gebietskörperschaft und der Gebietskörperschaft |                 |                 |                 |
| <b>313</b> | <b>Einzahlungen aus Finanzerträgen</b>  | <b>0,00</b>     | <b>0,00</b>     | <b>0,00</b>     |
| 3131       | Einzahlungen aus Zinserträgen   |                 |                 |                 |
| 3133       | Einzahlungen aus Gewinnentnahmen von marktbestimmten Betrieben  |                 |                 |                 |
| 3134       | Sonstige Einzahlungen aus Finanzerträgen  |                 |                 |                 |
| 3135       | Einzahlungen aus Dividenden/Gewinnausschüttungen  |                 |                 |                 |
| <b>31</b>  | <b>Summe Einzahlungen operative Gebarung</b>  | <b>1.329,34</b> | <b>1.100,00</b> | <b>229,34</b>   |
| <b>321</b> | <b>Auszahlungen aus Personalaufwand</b>   | <b>0,00</b>     | <b>0,00</b>     | <b>0,00</b>     |
| 3211       | Auszahlungen für Personalaufwand Bezüge, Nebengebühren, und Mehrleistungsvergütungen)   |                 |                 |                 |
| 3212       | Auszahlungen für gesetzliche und freiwillige Sozialaufwendungen   |                 |                 |                 |
| 3213       | Auszahlungen aus sonstigem Personalaufwand  |                 |                 |                 |
| <b>322</b> | <b>Auszahlungen aus Sachaufwand (ohne Transferaufwand)</b>  | <b>8.692,28</b> | <b>6.400,00</b> | <b>2.292,28</b> |
| 3221       | Auszahlungen für Gebrauchs- und Verbrauchsgüter, Handelswaren   |                 |                 |                 |
| 3222       | Auszahlungen für Verwaltungs- und Betriebsaufwand   |                 |                 |                 |
| 3223       | Auszahlungen für Leasing- und Mietaufwand   |                 |                 |                 |
| 3224       | Auszahlungen für Instandhaltung   |                 |                 |                 |
| 3225       | Sonstige Auszahlungen aus Sachaufwand   | 8.692,28        | 6.400,00        | 2.292,28        |
| <b>323</b> | <b>Auszahlungen aus Transfers (ohne Kapitaltransfers)</b>   | <b>2.356,15</b> | <b>3.100,00</b> | <b>-743,85</b>  |
| 3231       | Transferzahlungen an Träger des öffentlichen Rechts   |                 |                 |                 |
| 3232       | Transferzahlungen an Beteiligten  |                 |                 |                 |
| 3233       | Transferzahlungen an Unternehmen (inkl. Finanzunternehmen)  |                 |                 |                 |

**Kunst, Kultur und Kultus (Gruppe 3)**

| MVAG       | Mittelverwendungs- und aufbringungsgruppen (1. und 2. Ebene)  | RA 2022          | VA 2022          | RA - VA          |
|------------|---|------------------|------------------|------------------|
| 3234       | Transferzahlungen an Haushalte und Organisationen ohne Erwerbscharakter   | 2.356,15         | 3.100,00         | -743,85          |
| 3235       | Transferzahlungen an das Ausland  |                  |                  |                  |
| 3236       | Investitions- und Tilgungszuschüsse zwischen Unternehmungen und Betrieben der Gebietskörperschaft und der Gebietskörperschaft   |                  |                  |                  |
| <b>324</b> | <b>Auszahlungen aus Finanzaufwand</b>   | <b>0,00</b>      | <b>0,00</b>      | <b>0,00</b>      |
| 3241       | Auszahlungen für Zinsaufwand, für Finanzierungsleasing, für Forderungskauf, für Finanzschulden und derivative Finanzinstrumente |                  |                  |                  |
| 3242       | Auszahlungen für Zinsen aus derivativen Finanzinstrumenten ohne Grundgeschäft   |                  |                  |                  |
| 3243       | Auszahlung aus Gewinnentnahmen von marktbestimmten Betrieben  |                  |                  |                  |
| 3244       | Sonstige Auszahlungen aus Finanzaufwendungen  |                  |                  |                  |
| <b>32</b>  | <b>Summe Auszahlungen operative Gebarung</b>  | <b>11.048,43</b> | <b>9.500,00</b>  | <b>1.548,43</b>  |
| <b>SA1</b> | <b>Saldo (1) Geldfluss aus der Operativen Gebarung (31 – 32)</b>  | <b>-9.719,09</b> | <b>-8.400,00</b> | <b>-1.319,09</b> |
| <b>331</b> | <b>Einzahlungen aus der Investitionstätigkeit</b>   | <b>0,00</b>      | <b>0,00</b>      | <b>0,00</b>      |
| 3311       | Einzahlungen aus der Veräußerung von immateriellem Vermögen   |                  |                  |                  |
| 3312       | Einzahlungen aus der Veräußerung von Grundstücken und Grundstückeinrichtungen   |                  |                  |                  |
| 3313       | Einzahlungen aus der Veräußerung von Gebäuden und Bauten  |                  |                  |                  |
| 3314       | Einzahlungen aus der Veräußerung von technischen Anlagen, Fahrzeuge und Maschinen   |                  |                  |                  |
| 3315       | Einzahlungen aus der Veräußerung von Amts-, Betriebs- und Geschäftsausstattung  |                  |                  |                  |
| 3316       | Einzahlungen aus der Veräußerung von Kulturgütern   |                  |                  |                  |
| 3317       | Einzahlungen aus der Veräußerung von Beteiligungen  |                  |                  |                  |
| <b>332</b> | <b>Einzahlungen aus der Rückzahlung von Darlehen sowie gewährten Vorschüssen</b>  | <b>0,00</b>      | <b>0,00</b>      | <b>0,00</b>      |
| 3321       | Einzahlungen aus Darlehen an Träger des öffentlichen Rechts   |                  |                  |                  |
| 3322       | Einzahlungen aus Darlehen an Beteiligungen  |                  |                  |                  |
| 3323       | Einzahlungen aus Darlehen an Unternehmen und Haushalte  |                  |                  |                  |
| 3325       | Einzahlungen aus Vorschüssen und Anzahlungen  |                  |                  |                  |
| <b>333</b> | <b>Einzahlungen aus Kapitaltransfers</b>  | <b>0,00</b>      | <b>0,00</b>      | <b>0,00</b>      |
| 3331       | Kapitaltransferzahlungen von Trägern des öffentlichen Rechts  |                  |                  |                  |
| 3332       | Kapitaltransferzahlungen von Beteiligungen  |                  |                  |                  |
| 3333       | Kapitaltransferzahlungen von Unternehmen  |                  |                  |                  |
| 3334       | Kapitaltransferzahlungen von Haushalten und Organisationen ohne Erwerbscharakter  |                  |                  |                  |
| 3335       | Kapitaltransferzahlungen vom Ausland  |                  |                  |                  |
| <b>33</b>  | <b>Summe Einzahlungen investive Gebarung</b>  | <b>0,00</b>      | <b>0,00</b>      | <b>0,00</b>      |
| <b>341</b> | <b>Auszahlungen aus der Investitionstätigkeit</b>   | <b>0,00</b>      | <b>0,00</b>      | <b>0,00</b>      |
| 3411       | Auszahlungen für den Erwerb von immateriellem Vermögen  |                  |                  |                  |

**Kunst, Kultur und Kultus (Gruppe 3)**

| MVAG       | Mittelverwendungs- und aufbringungsgruppen (1. und 2. Ebene)   | RA 2022          | VA 2022          | RA - VA          |
|------------|--|------------------|------------------|------------------|
| 3412       | Auszahlungen für den Erwerb von Grundstücken und Grundstückseinrichtungen                            |                  |                  |                  |
| 3413       | Auszahlungen für den Erwerb von Gebäuden und Bauten  |                  |                  |                  |
| 3414       | Auszahlungen für den Erwerb von technischen Anlagen, Fahrzeuge und Maschinen                         |                  |                  |                  |
| 3415       | Auszahlungen für den Erwerb von Amts-, Betriebs- und Geschäftsausstattung                            |                  |                  |                  |
| 3416       | Auszahlungen für den Erwerb von Kulturgütern   |                  |                  |                  |
| 3417       | Auszahlungen für den Erwerb von Beteiligungen  |                  |                  |                  |
| <b>342</b> | <b>Auszahlungen von gewährten Darlehen sowie gewährten Vorschüssen</b>                               | <b>0,00</b>      | <b>0,00</b>      | <b>0,00</b>      |
| 3421       | Auszahlung von Darlehen an Träger des öffentlichen Rechts  |                  |                  |                  |
| 3422       | Auszahlung von Darlehen an Beteiligungen   |                  |                  |                  |
| 3423       | Auszahlung von Darlehen an Unternehmen und Haushalte   |                  |                  |                  |
| 3425       | Auszahlungen von Vorschüssen und Anzahlungen   |                  |                  |                  |
| <b>343</b> | <b>Auszahlungen aus Kapitaltransfers</b>   | <b>0,00</b>      | <b>0,00</b>      | <b>0,00</b>      |
| 3431       | Kapitaltransferzahlungen an Träger des öffentlichen Rechts   |                  |                  |                  |
| 3432       | Kapitaltransferzahlungen an Beteiligungen  |                  |                  |                  |
| 3433       | Kapitaltransferzahlungen an Unternehmen (Finanzunternehmen)  |                  |                  |                  |
| 3434       | Kapitaltransferzahlungen an Haushalte und Organisationen ohne Erwerbscharakter                       |                  |                  |                  |
| 3435       | Kapitaltransferzahlungen an das Ausland  |                  |                  |                  |
| <b>34</b>  | <b>Summe Auszahlungen investive Gebarung</b>   | <b>0,00</b>      | <b>0,00</b>      | <b>0,00</b>      |
| <b>SA2</b> | <b>Saldo (2) Geldfluss aus der Investiven Gebarung (33 – 34)</b>                                     | <b>0,00</b>      | <b>0,00</b>      | <b>0,00</b>      |
| <b>SA3</b> | <b>Saldo (3) Nettofinanzierungssaldo (Saldo 1 + Saldo 2)</b>   | <b>-9.719,09</b> | <b>-8.400,00</b> | <b>-1.319,09</b> |
| <b>351</b> | <b>Einzahlungen aus der Aufnahme von Finanzschulden</b>  | <b>0,00</b>      | <b>0,00</b>      | <b>0,00</b>      |
| 3511       | Einzahlungen aus empfangenen Darlehen von öffentlichen Körperschaften und Rechtsträgern              |                  |                  |                  |
| 3512       | Einzahlungen aus empfangenen Darlehen von Beteiligungen  |                  |                  |                  |
| 3513       | Einzahlungen aus empfangenen Darlehen von Unternehmen und privaten Haushalten                        |                  |                  |                  |
| 3514       | Einzahlungen aus Finanzschulden (Finanzunternehmen)  |                  |                  |                  |
| <b>353</b> | <b>Einzahlungen infolge eines Kapitaltausch bei derivativen Finanzinstrumenten mit Grundgeschäft</b> | <b>0,00</b>      | <b>0,00</b>      | <b>0,00</b>      |
| 3530       | Einzahlungen infolge eines Kapitaltausch bei derivativen Finanzinstrumenten mit Grundgeschäft        |                  |                  |                  |
| <b>355</b> | <b>Einzahlungen aus dem Abgang von Finanzinstrumenten</b>  | <b>0,00</b>      | <b>0,00</b>      | <b>0,00</b>      |
| 3550       | Einzahlungen aus dem Abgang von Finanzinstrumenten   |                  |                  |                  |
| <b>35</b>  | <b>Summe Einzahlungen aus der Finanzierungstätigkeit</b>   | <b>0,00</b>      | <b>0,00</b>      | <b>0,00</b>      |
| <b>361</b> | <b>Auszahlungen aus der Tilgung von Finanzschulden</b>   | <b>0,00</b>      | <b>0,00</b>      | <b>0,00</b>      |

**Kunst, Kultur und Kultus (Gruppe 3)**

| <b>MVAG</b> | <b>Mittelverwendungs- und aufbringungsgruppen (1. und 2. Ebene)</b>                                  | <b>RA 2022</b>   | <b>VA 2022</b>   | <b>RA - VA</b>   |
|-------------|--|------------------|------------------|------------------|
| 3611        | Auszahlungen aus empfangenen Darlehen von öffentlichen Körperschaften und Rechtsträgern              |                  |                  |                  |
| 3612        | Auszahlungen aus empfangenen Darlehen von Beteiligungen  |                  |                  |                  |
| 3613        | Auszahlungen aus empfangenen Darlehen von Unternehmen und privaten Haushalten                        |                  |                  |                  |
| 3614        | Auszahlungen aus Finanzschulden  |                  |                  |                  |
| 3615        | Auszahlung aus der Rückzahlung von Leasingverbindlichkeiten  |                  |                  |                  |
| <b>363</b>  | <b>Auszahlungen infolge eines Kapitaltausch bei derivativen Finanzinstrumenten mit Grundgeschäft</b> | <b>0,00</b>      | <b>0,00</b>      | <b>0,00</b>      |
| 3630        | Auszahlungen infolge eines Kapitaltausch bei derivativen Finanzinstrumenten mit Grundgeschäft        |                  |                  |                  |
| <b>365</b>  | <b>Auszahlungen für den Erwerb von Finanzinstrumenten</b>  | <b>0,00</b>      | <b>0,00</b>      | <b>0,00</b>      |
| 3650        | Auszahlungen für den Erwerb von Finanzinstrumenten   |                  |                  |                  |
| <b>36</b>   | <b>Summe Auszahlungen aus der Finanzierungstätigkeit</b>   | <b>0,00</b>      | <b>0,00</b>      | <b>0,00</b>      |
| <b>SA4</b>  | <b>Saldo (4) Geldfluss aus der Finanzierungstätigkeit (35 – 36)</b>                                  | <b>0,00</b>      | <b>0,00</b>      | <b>0,00</b>      |
| <b>SA5</b>  | <b>Saldo (5) Geldfluss aus der voranschlagswirksamen Gebarung (Saldo 3 + Saldo 4)</b>                | <b>-9.719,09</b> | <b>-8.400,00</b> | <b>-1.319,09</b> |



**Soziale Wohlfahrt und Wohnbauförderung (Gruppe 4)**

| MVAG       | Mittelverwendungs- und aufbringungsgruppen (1. und 2. Ebene)  | RA 2022          | VA 2022          | RA - VA        |
|------------|---|------------------|------------------|----------------|
| <b>311</b> | <b>Einzahlungen aus der operativen Verwaltungstätigkeit</b>   | <b>0,00</b>      | <b>0,00</b>      | <b>0,00</b>    |
| 3111       | Einzahlungen aus eigenen Abgaben  |                  |                  |                |
| 3112       | Einzahlungen aus Ertragsanteilen  |                  |                  |                |
| 3113       | Einzahlungen aus Gebühren   |                  |                  |                |
| 3114       | Einzahlungen aus Leistungen   |                  |                  |                |
| 3115       | Einzahlungen aus Besitz und wirtschaftlicher Tätigkeit  |                  |                  |                |
| 3116       | Einzahlungen aus Veräußerung von geringwertigen Wirtschaftsgütern (GWG) und sonstige Einzahlungen                             |                  |                  |                |
| <b>312</b> | <b>Einzahlungen aus Transfers (ohne Kapitaltransfers)</b>   | <b>0,00</b>      | <b>0,00</b>      | <b>0,00</b>    |
| 3121       | Transferzahlungen von Trägern des öffentlichen Rechts   |                  |                  |                |
| 3122       | Transferzahlungen von Beteiligten   |                  |                  |                |
| 3123       | Transferzahlungen von Unternehmen (inkl. Finanzunternehmen)   |                  |                  |                |
| 3124       | Transferzahlungen von Haushalte und Organisationen ohne Erwerbscharakter  |                  |                  |                |
| 3125       | Transferzahlungen vom Ausland   |                  |                  |                |
| 3126       | Investitions- und Tilgungszuschüsse zwischen Unternehmungen und Betrieben der Gebietskörperschaft und der Gebietskörperschaft |                  |                  |                |
| <b>313</b> | <b>Einzahlungen aus Finanzerträgen</b>  | <b>0,00</b>      | <b>0,00</b>      | <b>0,00</b>    |
| 3131       | Einzahlungen aus Zinserträgen   |                  |                  |                |
| 3133       | Einzahlungen aus Gewinnentnahmen von marktbestimmten Betrieben  |                  |                  |                |
| 3134       | Sonstige Einzahlungen aus Finanzerträgen  |                  |                  |                |
| 3135       | Einzahlungen aus Dividenden/Gewinnausschüttungen  |                  |                  |                |
| <b>31</b>  | <b>Summe Einzahlungen operative Gebarung</b>  | <b>0,00</b>      | <b>0,00</b>      | <b>0,00</b>    |
| <b>321</b> | <b>Auszahlungen aus Personalaufwand</b>   | <b>0,00</b>      | <b>0,00</b>      | <b>0,00</b>    |
| 3211       | Auszahlungen für Personalaufwand Bezüge, Nebengebühren, und Mehrleistungsvergütungen)   |                  |                  |                |
| 3212       | Auszahlungen für gesetzliche und freiwillige Sozialaufwendungen   |                  |                  |                |
| 3213       | Auszahlungen aus sonstigem Personalaufwand  |                  |                  |                |
| <b>322</b> | <b>Auszahlungen aus Sachaufwand (ohne Transferaufwand)</b>  | <b>186,48</b>    | <b>200,00</b>    | <b>-13,52</b>  |
| 3221       | Auszahlungen für Gebrauchs- und Verbrauchsgüter, Handelswaren   | 186,48           | 200,00           | -13,52         |
| 3222       | Auszahlungen für Verwaltungs- und Betriebsaufwand   |                  |                  |                |
| 3223       | Auszahlungen für Leasing- und Mietaufwand   |                  |                  |                |
| 3224       | Auszahlungen für Instandhaltung   |                  |                  |                |
| 3225       | Sonstige Auszahlungen aus Sachaufwand   |                  |                  |                |
| <b>323</b> | <b>Auszahlungen aus Transfers (ohne Kapitaltransfers)</b>   | <b>58.878,92</b> | <b>59.700,00</b> | <b>-821,08</b> |
| 3231       | Transferzahlungen an Träger des öffentlichen Rechts   | 58.328,92        | 55.000,00        | 3.328,92       |
| 3232       | Transferzahlungen an Beteiligten  |                  |                  |                |
| 3233       | Transferzahlungen an Unternehmen (inkl. Finanzunternehmen)  |                  |                  |                |

**Soziale Wohlfahrt und Wohnbauförderung (Gruppe 4)**

| <b>MVAG</b> | <b>Mittelverwendungs- und aufbringungsgruppen (1. und 2. Ebene)</b>   | <b>RA 2022</b>    | <b>VA 2022</b>    | <b>RA - VA</b> |
|-------------|---|-------------------|-------------------|----------------|
| 3234        | Transferzahlungen an Haushalte und Organisationen ohne Erwerbscharakter   | 550,00            | 4.700,00          | -4.150,00      |
| 3235        | Transferzahlungen an das Ausland  |                   |                   |                |
| 3236        | Investitions- und Tilgungszuschüsse zwischen Unternehmungen und Betrieben der Gebietskörperschaft und der Gebietskörperschaft   |                   |                   |                |
| <b>324</b>  | <b>Auszahlungen aus Finanzaufwand</b>   | <b>0,00</b>       | <b>0,00</b>       | <b>0,00</b>    |
| 3241        | Auszahlungen für Zinsaufwand, für Finanzierungsleasing, für Forderungskauf, für Finanzschulden und derivative Finanzinstrumente |                   |                   |                |
| 3242        | Auszahlungen für Zinsen aus derivativen Finanzinstrumenten ohne Grundgeschäft   |                   |                   |                |
| 3243        | Auszahlung aus Gewinnentnahmen von marktbestimmten Betrieben  |                   |                   |                |
| 3244        | Sonstige Auszahlungen aus Finanzaufwendungen  |                   |                   |                |
| <b>32</b>   | <b>Summe Auszahlungen operative Gebarung</b>  | <b>59.065,40</b>  | <b>59.900,00</b>  | <b>-834,60</b> |
| <b>SA1</b>  | <b>Saldo (1) Geldfluss aus der Operativen Gebarung (31 – 32)</b>  | <b>-59.065,40</b> | <b>-59.900,00</b> | <b>834,60</b>  |
| <b>331</b>  | <b>Einzahlungen aus der Investitionstätigkeit</b>   | <b>0,00</b>       | <b>0,00</b>       | <b>0,00</b>    |
| 3311        | Einzahlungen aus der Veräußerung von immateriellem Vermögen   |                   |                   |                |
| 3312        | Einzahlungen aus der Veräußerung von Grundstücken und Grundstückeinrichtungen   |                   |                   |                |
| 3313        | Einzahlungen aus der Veräußerung von Gebäuden und Bauten  |                   |                   |                |
| 3314        | Einzahlungen aus der Veräußerung von technischen Anlagen, Fahrzeuge und Maschinen   |                   |                   |                |
| 3315        | Einzahlungen aus der Veräußerung von Amts-, Betriebs- und Geschäftsausstattung  |                   |                   |                |
| 3316        | Einzahlungen aus der Veräußerung von Kulturgütern   |                   |                   |                |
| 3317        | Einzahlungen aus der Veräußerung von Beteiligungen  |                   |                   |                |
| <b>332</b>  | <b>Einzahlungen aus der Rückzahlung von Darlehen sowie gewährten Vorschüssen</b>  | <b>0,00</b>       | <b>0,00</b>       | <b>0,00</b>    |
| 3321        | Einzahlungen aus Darlehen an Träger des öffentlichen Rechts   |                   |                   |                |
| 3322        | Einzahlungen aus Darlehen an Beteiligungen  |                   |                   |                |
| 3323        | Einzahlungen aus Darlehen an Unternehmen und Haushalte  |                   |                   |                |
| 3325        | Einzahlungen aus Vorschüssen und Anzahlungen  |                   |                   |                |
| <b>333</b>  | <b>Einzahlungen aus Kapitaltransfers</b>  | <b>0,00</b>       | <b>0,00</b>       | <b>0,00</b>    |
| 3331        | Kapitaltransferzahlungen von Trägern des öffentlichen Rechts  |                   |                   |                |
| 3332        | Kapitaltransferzahlungen von Beteiligungen  |                   |                   |                |
| 3333        | Kapitaltransferzahlungen von Unternehmen  |                   |                   |                |
| 3334        | Kapitaltransferzahlungen von Haushalten und Organisationen ohne Erwerbscharakter  |                   |                   |                |
| 3335        | Kapitaltransferzahlungen vom Ausland  |                   |                   |                |
| <b>33</b>   | <b>Summe Einzahlungen investive Gebarung</b>  | <b>0,00</b>       | <b>0,00</b>       | <b>0,00</b>    |
| <b>341</b>  | <b>Auszahlungen aus der Investitionstätigkeit</b>   | <b>0,00</b>       | <b>0,00</b>       | <b>0,00</b>    |
| 3411        | Auszahlungen für den Erwerb von immateriellem Vermögen  |                   |                   |                |

## Soziale Wohlfahrt und Wohnbauförderung (Gruppe 4)

| MVAG       | Mittelverwendungs- und aufbringungsgruppen (1. und 2. Ebene)   | RA 2022           | VA 2022           | RA - VA       |
|------------|--|-------------------|-------------------|---------------|
| 3412       | Auszahlungen für den Erwerb von Grundstücken und Grundstückseinrichtungen                            |                   |                   |               |
| 3413       | Auszahlungen für den Erwerb von Gebäuden und Bauten  |                   |                   |               |
| 3414       | Auszahlungen für den Erwerb von technischen Anlagen, Fahrzeuge und Maschinen                         |                   |                   |               |
| 3415       | Auszahlungen für den Erwerb von Amts-, Betriebs- und Geschäftsausstattung                            |                   |                   |               |
| 3416       | Auszahlungen für den Erwerb von Kulturgütern   |                   |                   |               |
| 3417       | Auszahlungen für den Erwerb von Beteiligungen  |                   |                   |               |
| <b>342</b> | <b>Auszahlungen von gewährten Darlehen sowie gewährten Vorschüssen</b>                               | <b>0,00</b>       | <b>0,00</b>       | <b>0,00</b>   |
| 3421       | Auszahlung von Darlehen an Träger des öffentlichen Rechts  |                   |                   |               |
| 3422       | Auszahlung von Darlehen an Beteiligungen   |                   |                   |               |
| 3423       | Auszahlung von Darlehen an Unternehmen und Haushalte   |                   |                   |               |
| 3425       | Auszahlungen von Vorschüssen und Anzahlungen   |                   |                   |               |
| <b>343</b> | <b>Auszahlungen aus Kapitaltransfers</b>   | <b>0,00</b>       | <b>0,00</b>       | <b>0,00</b>   |
| 3431       | Kapitaltransferzahlungen an Träger des öffentlichen Rechts   |                   |                   |               |
| 3432       | Kapitaltransferzahlungen an Beteiligungen  |                   |                   |               |
| 3433       | Kapitaltransferzahlungen an Unternehmen (Finanzunternehmen)  |                   |                   |               |
| 3434       | Kapitaltransferzahlungen an Haushalte und Organisationen ohne Erwerbscharakter                       |                   |                   |               |
| 3435       | Kapitaltransferzahlungen an das Ausland  |                   |                   |               |
| <b>34</b>  | <b>Summe Auszahlungen investive Gebarung</b>   | <b>0,00</b>       | <b>0,00</b>       | <b>0,00</b>   |
| <b>SA2</b> | <b>Saldo (2) Geldfluss aus der Investiven Gebarung (33 – 34)</b>                                     | <b>0,00</b>       | <b>0,00</b>       | <b>0,00</b>   |
| <b>SA3</b> | <b>Saldo (3) Nettofinanzierungssaldo (Saldo 1 + Saldo 2)</b>   | <b>-59.065,40</b> | <b>-59.900,00</b> | <b>834,60</b> |
| <b>351</b> | <b>Einzahlungen aus der Aufnahme von Finanzschulden</b>  | <b>0,00</b>       | <b>0,00</b>       | <b>0,00</b>   |
| 3511       | Einzahlungen aus empfangenen Darlehen von öffentlichen Körperschaften und Rechtsträgern              |                   |                   |               |
| 3512       | Einzahlungen aus empfangenen Darlehen von Beteiligungen  |                   |                   |               |
| 3513       | Einzahlungen aus empfangenen Darlehen von Unternehmen und privaten Haushalten                        |                   |                   |               |
| 3514       | Einzahlungen aus Finanzschulden (Finanzunternehmen)  |                   |                   |               |
| <b>353</b> | <b>Einzahlungen infolge eines Kapitaltausch bei derivativen Finanzinstrumenten mit Grundgeschäft</b> | <b>0,00</b>       | <b>0,00</b>       | <b>0,00</b>   |
| 3530       | Einzahlungen infolge eines Kapitaltausch bei derivativen Finanzinstrumenten mit Grundgeschäft        |                   |                   |               |
| <b>355</b> | <b>Einzahlungen aus dem Abgang von Finanzinstrumenten</b>  | <b>0,00</b>       | <b>0,00</b>       | <b>0,00</b>   |
| 3550       | Einzahlungen aus dem Abgang von Finanzinstrumenten   |                   |                   |               |
| <b>35</b>  | <b>Summe Einzahlungen aus der Finanzierungstätigkeit</b>   | <b>0,00</b>       | <b>0,00</b>       | <b>0,00</b>   |
| <b>361</b> | <b>Auszahlungen aus der Tilgung von Finanzschulden</b>   | <b>0,00</b>       | <b>0,00</b>       | <b>0,00</b>   |

**Soziale Wohlfahrt und Wohnbauförderung (Gruppe 4)**

| <b>MVAG</b> | <b>Mittelverwendungs- und aufbringungsgruppen (1. und 2. Ebene)</b>                                  | <b>RA 2022</b>    | <b>VA 2022</b>    | <b>RA - VA</b> |
|-------------|--|-------------------|-------------------|----------------|
| 3611        | Auszahlungen aus empfangenen Darlehen von öffentlichen Körperschaften und Rechtsträgern              |                   |                   |                |
| 3612        | Auszahlungen aus empfangenen Darlehen von Beteiligungen  |                   |                   |                |
| 3613        | Auszahlungen aus empfangenen Darlehen von Unternehmen und privaten Haushalten                        |                   |                   |                |
| 3614        | Auszahlungen aus Finanzschulden  |                   |                   |                |
| 3615        | Auszahlung aus der Rückzahlung von Leasingverbindlichkeiten  |                   |                   |                |
| <b>363</b>  | <b>Auszahlungen infolge eines Kapitaltausch bei derivativen Finanzinstrumenten mit Grundgeschäft</b> | <b>0,00</b>       | <b>0,00</b>       | <b>0,00</b>    |
| 3630        | Auszahlungen infolge eines Kapitaltausch bei derivativen Finanzinstrumenten mit Grundgeschäft        |                   |                   |                |
| <b>365</b>  | <b>Auszahlungen für den Erwerb von Finanzinstrumenten</b>  | <b>0,00</b>       | <b>0,00</b>       | <b>0,00</b>    |
| 3650        | Auszahlungen für den Erwerb von Finanzinstrumenten   |                   |                   |                |
| <b>36</b>   | <b>Summe Auszahlungen aus der Finanzierungstätigkeit</b>   | <b>0,00</b>       | <b>0,00</b>       | <b>0,00</b>    |
| <b>SA4</b>  | <b>Saldo (4) Geldfluss aus der Finanzierungstätigkeit (35 – 36)</b>                                  | <b>0,00</b>       | <b>0,00</b>       | <b>0,00</b>    |
| <b>SA5</b>  | <b>Saldo (5) Geldfluss aus der voranschlagswirksamen Gebarung (Saldo 3 + Saldo 4)</b>                | <b>-59.065,40</b> | <b>-59.900,00</b> | <b>834,60</b>  |

## Gesundheit (Gruppe 5)

| MVAG       | Mittelverwendungs- und aufbringungsgruppen (1. und 2. Ebene)  | RA 2022          | VA 2022          | RA - VA         |
|------------|---|------------------|------------------|-----------------|
| <b>311</b> | <b>Einzahlungen aus der operativen Verwaltungstätigkeit</b>   | <b>0,00</b>      | <b>0,00</b>      | <b>0,00</b>     |
| 3111       | Einzahlungen aus eigenen Abgaben  |                  |                  |                 |
| 3112       | Einzahlungen aus Ertragsanteilen  |                  |                  |                 |
| 3113       | Einzahlungen aus Gebühren   |                  |                  |                 |
| 3114       | Einzahlungen aus Leistungen   |                  |                  |                 |
| 3115       | Einzahlungen aus Besitz und wirtschaftlicher Tätigkeit  |                  |                  |                 |
| 3116       | Einzahlungen aus Veräußerung von geringwertigen Wirtschaftsgütern (GWG) und sonstige Einzahlungen                             |                  |                  |                 |
| <b>312</b> | <b>Einzahlungen aus Transfers (ohne Kapitaltransfers)</b>   | <b>2.884,00</b>  | <b>2.900,00</b>  | <b>-16,00</b>   |
| 3121       | Transferzahlungen von Trägern des öffentlichen Rechts   | 2.884,00         | 2.900,00         | -16,00          |
| 3122       | Transferzahlungen von Beteiligten   |                  |                  |                 |
| 3123       | Transferzahlungen von Unternehmen (inkl. Finanzunternehmen)   |                  |                  |                 |
| 3124       | Transferzahlungen von Haushalte und Organisationen ohne Erwerbscharakter  |                  |                  |                 |
| 3125       | Transferzahlungen vom Ausland   |                  |                  |                 |
| 3126       | Investitions- und Tilgungszuschüsse zwischen Unternehmungen und Betrieben der Gebietskörperschaft und der Gebietskörperschaft |                  |                  |                 |
| <b>313</b> | <b>Einzahlungen aus Finanzerträgen</b>  | <b>0,00</b>      | <b>0,00</b>      | <b>0,00</b>     |
| 3131       | Einzahlungen aus Zinserträgen   |                  |                  |                 |
| 3133       | Einzahlungen aus Gewinnentnahmen von marktbestimmten Betrieben  |                  |                  |                 |
| 3134       | Sonstige Einzahlungen aus Finanzerträgen  |                  |                  |                 |
| 3135       | Einzahlungen aus Dividenden/Gewinnausschüttungen  |                  |                  |                 |
| <b>31</b>  | <b>Summe Einzahlungen operative Gebarung</b>  | <b>2.884,00</b>  | <b>2.900,00</b>  | <b>-16,00</b>   |
| <b>321</b> | <b>Auszahlungen aus Personalaufwand</b>   | <b>0,00</b>      | <b>0,00</b>      | <b>0,00</b>     |
| 3211       | Auszahlungen für Personalaufwand Bezüge, Nebengebühren, und Mehrleistungsvergütungen)   |                  |                  |                 |
| 3212       | Auszahlungen für gesetzliche und freiwillige Sozialaufwendungen   |                  |                  |                 |
| 3213       | Auszahlungen aus sonstigem Personalaufwand  |                  |                  |                 |
| <b>322</b> | <b>Auszahlungen aus Sachaufwand (ohne Transferaufwand)</b>  | <b>0,00</b>      | <b>0,00</b>      | <b>0,00</b>     |
| 3221       | Auszahlungen für Gebrauchs- und Verbrauchsgüter, Handelswaren   |                  |                  |                 |
| 3222       | Auszahlungen für Verwaltungs- und Betriebsaufwand   |                  |                  |                 |
| 3223       | Auszahlungen für Leasing- und Mietaufwand   |                  |                  |                 |
| 3224       | Auszahlungen für Instandhaltung   |                  |                  |                 |
| 3225       | Sonstige Auszahlungen aus Sachaufwand   |                  |                  |                 |
| <b>323</b> | <b>Auszahlungen aus Transfers (ohne Kapitaltransfers)</b>   | <b>99.476,59</b> | <b>98.000,00</b> | <b>1.476,59</b> |
| 3231       | Transferzahlungen an Träger des öffentlichen Rechts   | 99.066,59        | 97.300,00        | 1.766,59        |
| 3232       | Transferzahlungen an Beteiligten  |                  |                  |                 |
| 3233       | Transferzahlungen an Unternehmen (inkl. Finanzunternehmen)  |                  |                  |                 |

## Gesundheit (Gruppe 5)

| MVAG       | Mittelverwendungs- und aufbringungsgruppen (1. und 2. Ebene)  | RA 2022           | VA 2022           | RA - VA          |
|------------|---|-------------------|-------------------|------------------|
| 3234       | Transferzahlungen an Haushalte und Organisationen ohne Erwerbscharakter   | 410,00            | 700,00            | -290,00          |
| 3235       | Transferzahlungen an das Ausland  |                   |                   |                  |
| 3236       | Investitions- und Tilgungszuschüsse zwischen Unternehmungen und Betrieben der Gebietskörperschaft und der Gebietskörperschaft   |                   |                   |                  |
| <b>324</b> | <b>Auszahlungen aus Finanzaufwand</b>   | <b>0,00</b>       | <b>0,00</b>       | <b>0,00</b>      |
| 3241       | Auszahlungen für Zinsaufwand, für Finanzierungsleasing, für Forderungskauf, für Finanzschulden und derivative Finanzinstrumente |                   |                   |                  |
| 3242       | Auszahlungen für Zinsen aus derivativen Finanzinstrumenten ohne Grundgeschäft   |                   |                   |                  |
| 3243       | Auszahlung aus Gewinnentnahmen von marktbestimmten Betrieben  |                   |                   |                  |
| 3244       | Sonstige Auszahlungen aus Finanzaufwendungen  |                   |                   |                  |
| <b>32</b>  | <b>Summe Auszahlungen operative Gebarung</b>  | <b>99.476,59</b>  | <b>98.000,00</b>  | <b>1.476,59</b>  |
| <b>SA1</b> | <b>Saldo (1) Geldfluss aus der Operativen Gebarung (31 – 32)</b>  | <b>-96.592,59</b> | <b>-95.100,00</b> | <b>-1.492,59</b> |
| <b>331</b> | <b>Einzahlungen aus der Investitionstätigkeit</b>   | <b>0,00</b>       | <b>0,00</b>       | <b>0,00</b>      |
| 3311       | Einzahlungen aus der Veräußerung von immateriellem Vermögen   |                   |                   |                  |
| 3312       | Einzahlungen aus der Veräußerung von Grundstücken und Grundstückeinrichtungen   |                   |                   |                  |
| 3313       | Einzahlungen aus der Veräußerung von Gebäuden und Bauten  |                   |                   |                  |
| 3314       | Einzahlungen aus der Veräußerung von technischen Anlagen, Fahrzeuge und Maschinen   |                   |                   |                  |
| 3315       | Einzahlungen aus der Veräußerung von Amts-, Betriebs- und Geschäftsausstattung  |                   |                   |                  |
| 3316       | Einzahlungen aus der Veräußerung von Kulturgütern   |                   |                   |                  |
| 3317       | Einzahlungen aus der Veräußerung von Beteiligungen  |                   |                   |                  |
| <b>332</b> | <b>Einzahlungen aus der Rückzahlung von Darlehen sowie gewährten Vorschüssen</b>  | <b>0,00</b>       | <b>0,00</b>       | <b>0,00</b>      |
| 3321       | Einzahlungen aus Darlehen an Träger des öffentlichen Rechts   |                   |                   |                  |
| 3322       | Einzahlungen aus Darlehen an Beteiligungen  |                   |                   |                  |
| 3323       | Einzahlungen aus Darlehen an Unternehmen und Haushalte  |                   |                   |                  |
| 3325       | Einzahlungen aus Vorschüssen und Anzahlungen  |                   |                   |                  |
| <b>333</b> | <b>Einzahlungen aus Kapitaltransfers</b>  | <b>0,00</b>       | <b>0,00</b>       | <b>0,00</b>      |
| 3331       | Kapitaltransferzahlungen von Trägern des öffentlichen Rechts  |                   |                   |                  |
| 3332       | Kapitaltransferzahlungen von Beteiligungen  |                   |                   |                  |
| 3333       | Kapitaltransferzahlungen von Unternehmen  |                   |                   |                  |
| 3334       | Kapitaltransferzahlungen von Haushalten und Organisationen ohne Erwerbscharakter  |                   |                   |                  |
| 3335       | Kapitaltransferzahlungen vom Ausland  |                   |                   |                  |
| <b>33</b>  | <b>Summe Einzahlungen investive Gebarung</b>  | <b>0,00</b>       | <b>0,00</b>       | <b>0,00</b>      |
| <b>341</b> | <b>Auszahlungen aus der Investitionstätigkeit</b>   | <b>0,00</b>       | <b>0,00</b>       | <b>0,00</b>      |
| 3411       | Auszahlungen für den Erwerb von immateriellem Vermögen  |                   |                   |                  |

## Gesundheit (Gruppe 5)

| MVAG       | Mittelverwendungs- und aufbringungsgruppen (1. und 2. Ebene)   | RA 2022           | VA 2022           | RA - VA          |
|------------|--|-------------------|-------------------|------------------|
| 3412       | Auszahlungen für den Erwerb von Grundstücken und Grundstückseinrichtungen                            |                   |                   |                  |
| 3413       | Auszahlungen für den Erwerb von Gebäuden und Bauten  |                   |                   |                  |
| 3414       | Auszahlungen für den Erwerb von technischen Anlagen, Fahrzeuge und Maschinen                         |                   |                   |                  |
| 3415       | Auszahlungen für den Erwerb von Amts-, Betriebs- und Geschäftsausstattung                            |                   |                   |                  |
| 3416       | Auszahlungen für den Erwerb von Kulturgütern   |                   |                   |                  |
| 3417       | Auszahlungen für den Erwerb von Beteiligungen  |                   |                   |                  |
| <b>342</b> | <b>Auszahlungen von gewährten Darlehen sowie gewährten Vorschüssen</b>                               | <b>0,00</b>       | <b>0,00</b>       | <b>0,00</b>      |
| 3421       | Auszahlung von Darlehen an Träger des öffentlichen Rechts  |                   |                   |                  |
| 3422       | Auszahlung von Darlehen an Beteiligungen   |                   |                   |                  |
| 3423       | Auszahlung von Darlehen an Unternehmen und Haushalte   |                   |                   |                  |
| 3425       | Auszahlungen von Vorschüssen und Anzahlungen   |                   |                   |                  |
| <b>343</b> | <b>Auszahlungen aus Kapitaltransfers</b>   | <b>1.900,00</b>   | <b>900,00</b>     | <b>1.000,00</b>  |
| 3431       | Kapitaltransferzahlungen an Träger des öffentlichen Rechts   |                   |                   |                  |
| 3432       | Kapitaltransferzahlungen an Beteiligungen  |                   |                   |                  |
| 3433       | Kapitaltransferzahlungen an Unternehmen (Finanzunternehmen)  |                   |                   |                  |
| 3434       | Kapitaltransferzahlungen an Haushalte und Organisationen ohne Erwerbscharakter                       | 1.900,00          | 900,00            | 1.000,00         |
| 3435       | Kapitaltransferzahlungen an das Ausland  |                   |                   |                  |
| <b>34</b>  | <b>Summe Auszahlungen investive Gebarung</b>   | <b>1.900,00</b>   | <b>900,00</b>     | <b>1.000,00</b>  |
| <b>SA2</b> | <b>Saldo (2) Geldfluss aus der Investiven Gebarung (33 – 34)</b>                                     | <b>-1.900,00</b>  | <b>-900,00</b>    | <b>-1.000,00</b> |
| <b>SA3</b> | <b>Saldo (3) Nettofinanzierungssaldo (Saldo 1 + Saldo 2)</b>   | <b>-98.492,59</b> | <b>-96.000,00</b> | <b>-2.492,59</b> |
| <b>351</b> | <b>Einzahlungen aus der Aufnahme von Finanzschulden</b>  | <b>0,00</b>       | <b>0,00</b>       | <b>0,00</b>      |
| 3511       | Einzahlungen aus empfangenen Darlehen von öffentlichen Körperschaften und Rechtsträgern              |                   |                   |                  |
| 3512       | Einzahlungen aus empfangenen Darlehen von Beteiligungen  |                   |                   |                  |
| 3513       | Einzahlungen aus empfangenen Darlehen von Unternehmen und privaten Haushalten                        |                   |                   |                  |
| 3514       | Einzahlungen aus Finanzschulden (Finanzunternehmen)  |                   |                   |                  |
| <b>353</b> | <b>Einzahlungen infolge eines Kapitaltausch bei derivativen Finanzinstrumenten mit Grundgeschäft</b> | <b>0,00</b>       | <b>0,00</b>       | <b>0,00</b>      |
| 3530       | Einzahlungen infolge eines Kapitaltausch bei derivativen Finanzinstrumenten mit Grundgeschäft        |                   |                   |                  |
| <b>355</b> | <b>Einzahlungen aus dem Abgang von Finanzinstrumenten</b>  | <b>0,00</b>       | <b>0,00</b>       | <b>0,00</b>      |
| 3550       | Einzahlungen aus dem Abgang von Finanzinstrumenten   |                   |                   |                  |
| <b>35</b>  | <b>Summe Einzahlungen aus der Finanzierungstätigkeit</b>   | <b>0,00</b>       | <b>0,00</b>       | <b>0,00</b>      |
| <b>361</b> | <b>Auszahlungen aus der Tilgung von Finanzschulden</b>   | <b>0,00</b>       | <b>0,00</b>       | <b>0,00</b>      |

**Gesundheit (Gruppe 5)**

| <b>MVAG</b> | <b>Mittelverwendungs- und aufbringungsgruppen (1. und 2. Ebene)</b>                                  | <b>RA 2022</b>    | <b>VA 2022</b>    | <b>RA - VA</b>   |
|-------------|--|-------------------|-------------------|------------------|
| 3611        | Auszahlungen aus empfangenen Darlehen von öffentlichen Körperschaften und Rechtsträgern              |                   |                   |                  |
| 3612        | Auszahlungen aus empfangenen Darlehen von Beteiligungen  |                   |                   |                  |
| 3613        | Auszahlungen aus empfangenen Darlehen von Unternehmen und privaten Haushalten                        |                   |                   |                  |
| 3614        | Auszahlungen aus Finanzschulden  |                   |                   |                  |
| 3615        | Auszahlung aus der Rückzahlung von Leasingverbindlichkeiten  |                   |                   |                  |
| <b>363</b>  | <b>Auszahlungen infolge eines Kapitaltausch bei derivativen Finanzinstrumenten mit Grundgeschäft</b> | <b>0,00</b>       | <b>0,00</b>       | <b>0,00</b>      |
| 3630        | Auszahlungen infolge eines Kapitaltausch bei derivativen Finanzinstrumenten mit Grundgeschäft        |                   |                   |                  |
| <b>365</b>  | <b>Auszahlungen für den Erwerb von Finanzinstrumenten</b>  | <b>0,00</b>       | <b>0,00</b>       | <b>0,00</b>      |
| 3650        | Auszahlungen für den Erwerb von Finanzinstrumenten   |                   |                   |                  |
| <b>36</b>   | <b>Summe Auszahlungen aus der Finanzierungstätigkeit</b>   | <b>0,00</b>       | <b>0,00</b>       | <b>0,00</b>      |
| <b>SA4</b>  | <b>Saldo (4) Geldfluss aus der Finanzierungstätigkeit (35 – 36)</b>                                  | <b>0,00</b>       | <b>0,00</b>       | <b>0,00</b>      |
| <b>SA5</b>  | <b>Saldo (5) Geldfluss aus der voranschlagswirksamen Gebarung (Saldo 3 + Saldo 4)</b>                | <b>-98.492,59</b> | <b>-96.000,00</b> | <b>-2.492,59</b> |



## Straßen- und Wasserbau, Verkehr (Gruppe 6)

| MVAG       | Mittelverwendungs- und aufbringungsgruppen (1. und 2. Ebene)  | RA 2022           | VA 2022           | RA - VA          |
|------------|---|-------------------|-------------------|------------------|
| <b>311</b> | <b>Einzahlungen aus der operativen Verwaltungstätigkeit</b>   | <b>0,00</b>       | <b>100,00</b>     | <b>-100,00</b>   |
| 3111       | Einzahlungen aus eigenen Abgaben  |                   |                   |                  |
| 3112       | Einzahlungen aus Ertragsanteilen  |                   |                   |                  |
| 3113       | Einzahlungen aus Gebühren   |                   |                   |                  |
| 3114       | Einzahlungen aus Leistungen   |                   |                   |                  |
| 3115       | Einzahlungen aus Besitz und wirtschaftlicher Tätigkeit  |                   |                   |                  |
| 3116       | Einzahlungen aus Veräußerung von geringwertigen Wirtschaftsgütern (GWG) und sonstige Einzahlungen                             |                   | 100,00            | -100,00          |
| <b>312</b> | <b>Einzahlungen aus Transfers (ohne Kapitaltransfers)</b>   | <b>140.000,00</b> | <b>140.000,00</b> | <b>0,00</b>      |
| 3121       | Transferzahlungen von Trägern des öffentlichen Rechts   | 140.000,00        | 140.000,00        |                  |
| 3122       | Transferzahlungen von Beteiligten   |                   |                   |                  |
| 3123       | Transferzahlungen von Unternehmen (inkl. Finanzunternehmen)   |                   |                   |                  |
| 3124       | Transferzahlungen von Haushalte und Organisationen ohne Erwerbscharakter  |                   |                   |                  |
| 3125       | Transferzahlungen vom Ausland   |                   |                   |                  |
| 3126       | Investitions- und Tilgungszuschüsse zwischen Unternehmungen und Betrieben der Gebietskörperschaft und der Gebietskörperschaft |                   |                   |                  |
| <b>313</b> | <b>Einzahlungen aus Finanzerträgen</b>  | <b>0,00</b>       | <b>0,00</b>       | <b>0,00</b>      |
| 3131       | Einzahlungen aus Zinserträgen   |                   |                   |                  |
| 3133       | Einzahlungen aus Gewinnentnahmen von marktbestimmten Betrieben  |                   |                   |                  |
| 3134       | Sonstige Einzahlungen aus Finanzerträgen  |                   |                   |                  |
| 3135       | Einzahlungen aus Dividenden/Gewinnausschüttungen  |                   |                   |                  |
| <b>31</b>  | <b>Summe Einzahlungen operative Gebarung</b>  | <b>140.000,00</b> | <b>140.100,00</b> | <b>-100,00</b>   |
| <b>321</b> | <b>Auszahlungen aus Personalaufwand</b>   | <b>0,00</b>       | <b>0,00</b>       | <b>0,00</b>      |
| 3211       | Auszahlungen für Personalaufwand Bezüge, Nebengebühren, und Mehrleistungsvergütungen)   |                   |                   |                  |
| 3212       | Auszahlungen für gesetzliche und freiwillige Sozialaufwendungen   |                   |                   |                  |
| 3213       | Auszahlungen aus sonstigem Personalaufwand  |                   |                   |                  |
| <b>322</b> | <b>Auszahlungen aus Sachaufwand (ohne Transferaufwand)</b>  | <b>112.029,03</b> | <b>79.700,00</b>  | <b>32.329,03</b> |
| 3221       | Auszahlungen für Gebrauchs- und Verbrauchsgüter, Handelswaren   |                   |                   |                  |
| 3222       | Auszahlungen für Verwaltungs- und Betriebsaufwand   | 27,60             | 100,00            | -72,40           |
| 3223       | Auszahlungen für Leasing- und Mietaufwand   | 1.394,88          | 1.800,00          | -405,12          |
| 3224       | Auszahlungen für Instandhaltung   | 7.900,73          | 4.200,00          | 3.700,73         |
| 3225       | Sonstige Auszahlungen aus Sachaufwand   | 102.705,82        | 73.600,00         | 29.105,82        |
| <b>323</b> | <b>Auszahlungen aus Transfers (ohne Kapitaltransfers)</b>   | <b>0,00</b>       | <b>0,00</b>       | <b>0,00</b>      |
| 3231       | Transferzahlungen an Träger des öffentlichen Rechts   |                   |                   |                  |
| 3232       | Transferzahlungen an Beteiligten  |                   |                   |                  |
| 3233       | Transferzahlungen an Unternehmen (inkl. Finanzunternehmen)  |                   |                   |                  |

## Straßen- und Wasserbau, Verkehr (Gruppe 6)

| MVAG       | Mittelverwendungs- und aufbringungsgruppen (1. und 2. Ebene)  | RA 2022           | VA 2022           | RA - VA           |
|------------|---|-------------------|-------------------|-------------------|
| 3234       | Transferzahlungen an Haushalte und Organisationen ohne Erwerbscharakter   |                   |                   |                   |
| 3235       | Transferzahlungen an das Ausland  |                   |                   |                   |
| 3236       | Investitions- und Tilgungszuschüsse zwischen Unternehmungen und Betrieben der Gebietskörperschaft und der Gebietskörperschaft   |                   |                   |                   |
| <b>324</b> | <b>Auszahlungen aus Finanzaufwand</b>   | <b>0,00</b>       | <b>0,00</b>       | <b>0,00</b>       |
| 3241       | Auszahlungen für Zinsaufwand, für Finanzierungsleasing, für Forderungskauf, für Finanzschulden und derivative Finanzinstrumente |                   |                   |                   |
| 3242       | Auszahlungen für Zinsen aus derivativen Finanzinstrumenten ohne Grundgeschäft   |                   |                   |                   |
| 3243       | Auszahlung aus Gewinnentnahmen von marktbestimmten Betrieben  |                   |                   |                   |
| 3244       | Sonstige Auszahlungen aus Finanzaufwendungen  |                   |                   |                   |
| <b>32</b>  | <b>Summe Auszahlungen operative Gebarung</b>  | <b>112.029,03</b> | <b>79.700,00</b>  | <b>32.329,03</b>  |
| <b>SA1</b> | <b>Saldo (1) Geldfluss aus der Operativen Gebarung (31 – 32)</b>  | <b>27.970,97</b>  | <b>60.400,00</b>  | <b>-32.429,03</b> |
| <b>331</b> | <b>Einzahlungen aus der Investitionstätigkeit</b>   | <b>0,00</b>       | <b>0,00</b>       | <b>0,00</b>       |
| 3311       | Einzahlungen aus der Veräußerung von immateriellem Vermögen   |                   |                   |                   |
| 3312       | Einzahlungen aus der Veräußerung von Grundstücken und Grundstückeinrichtungen   |                   |                   |                   |
| 3313       | Einzahlungen aus der Veräußerung von Gebäuden und Bauten  |                   |                   |                   |
| 3314       | Einzahlungen aus der Veräußerung von technischen Anlagen, Fahrzeuge und Maschinen   |                   |                   |                   |
| 3315       | Einzahlungen aus der Veräußerung von Amts-, Betriebs- und Geschäftsausstattung  |                   |                   |                   |
| 3316       | Einzahlungen aus der Veräußerung von Kulturgütern   |                   |                   |                   |
| 3317       | Einzahlungen aus der Veräußerung von Beteiligungen  |                   |                   |                   |
| <b>332</b> | <b>Einzahlungen aus der Rückzahlung von Darlehen sowie gewährten Vorschüssen</b>  | <b>0,00</b>       | <b>0,00</b>       | <b>0,00</b>       |
| 3321       | Einzahlungen aus Darlehen an Träger des öffentlichen Rechts   |                   |                   |                   |
| 3322       | Einzahlungen aus Darlehen an Beteiligungen  |                   |                   |                   |
| 3323       | Einzahlungen aus Darlehen an Unternehmen und Haushalte  |                   |                   |                   |
| 3325       | Einzahlungen aus Vorschüssen und Anzahlungen  |                   |                   |                   |
| <b>333</b> | <b>Einzahlungen aus Kapitaltransfers</b>  | <b>71.080,22</b>  | <b>71.100,00</b>  | <b>-19,78</b>     |
| 3331       | Kapitaltransferzahlungen von Trägern des öffentlichen Rechts  | 71.080,22         | 71.100,00         | -19,78            |
| 3332       | Kapitaltransferzahlungen von Beteiligungen  |                   |                   |                   |
| 3333       | Kapitaltransferzahlungen von Unternehmen  |                   |                   |                   |
| 3334       | Kapitaltransferzahlungen von Haushalten und Organisationen ohne Erwerbscharakter  |                   |                   |                   |
| 3335       | Kapitaltransferzahlungen vom Ausland  |                   |                   |                   |
| <b>33</b>  | <b>Summe Einzahlungen investive Gebarung</b>  | <b>71.080,22</b>  | <b>71.100,00</b>  | <b>-19,78</b>     |
| <b>341</b> | <b>Auszahlungen aus der Investitionstätigkeit</b>   | <b>154.611,66</b> | <b>173.600,00</b> | <b>-18.988,34</b> |
| 3411       | Auszahlungen für den Erwerb von immateriellem Vermögen  |                   |                   |                   |

## Straßen- und Wasserbau, Verkehr (Gruppe 6)

| MVAG       | Mittelverwendungs- und aufbringungsgruppen (1. und 2. Ebene)   | RA 2022           | VA 2022            | RA - VA           |
|------------|--|-------------------|--------------------|-------------------|
| 3412       | Auszahlungen für den Erwerb von Grundstücken und Grundstückseinrichtungen                            | 154.611,66        | 173.600,00         | -18.988,34        |
| 3413       | Auszahlungen für den Erwerb von Gebäuden und Bauten  |                   |                    |                   |
| 3414       | Auszahlungen für den Erwerb von technischen Anlagen, Fahrzeuge und Maschinen                         |                   |                    |                   |
| 3415       | Auszahlungen für den Erwerb von Amts-, Betriebs- und Geschäftsausstattung                            |                   |                    |                   |
| 3416       | Auszahlungen für den Erwerb von Kulturgütern   |                   |                    |                   |
| 3417       | Auszahlungen für den Erwerb von Beteiligungen  |                   |                    |                   |
| <b>342</b> | <b>Auszahlungen von gewährten Darlehen sowie gewährten Vorschüssen</b>                               | <b>0,00</b>       | <b>0,00</b>        | <b>0,00</b>       |
| 3421       | Auszahlung von Darlehen an Träger des öffentlichen Rechts  |                   |                    |                   |
| 3422       | Auszahlung von Darlehen an Beteiligungen   |                   |                    |                   |
| 3423       | Auszahlung von Darlehen an Unternehmen und Haushalte   |                   |                    |                   |
| 3425       | Auszahlungen von Vorschüssen und Anzahlungen   |                   |                    |                   |
| <b>343</b> | <b>Auszahlungen aus Kapitaltransfers</b>   | <b>0,00</b>       | <b>0,00</b>        | <b>0,00</b>       |
| 3431       | Kapitaltransferzahlungen an Träger des öffentlichen Rechts   |                   |                    |                   |
| 3432       | Kapitaltransferzahlungen an Beteiligungen  |                   |                    |                   |
| 3433       | Kapitaltransferzahlungen an Unternehmen (Finanzunternehmen)  |                   |                    |                   |
| 3434       | Kapitaltransferzahlungen an Haushalte und Organisationen ohne Erwerbscharakter                       |                   |                    |                   |
| 3435       | Kapitaltransferzahlungen an das Ausland  |                   |                    |                   |
| <b>34</b>  | <b>Summe Auszahlungen investive Gebarung</b>   | <b>154.611,66</b> | <b>173.600,00</b>  | <b>-18.988,34</b> |
| <b>SA2</b> | <b>Saldo (2) Geldfluss aus der Investiven Gebarung (33 – 34)</b>                                     | <b>-83.531,44</b> | <b>-102.500,00</b> | <b>18.968,56</b>  |
| <b>SA3</b> | <b>Saldo (3) Nettofinanzierungssaldo (Saldo 1 + Saldo 2)</b>   | <b>-55.560,47</b> | <b>-42.100,00</b>  | <b>-13.460,47</b> |
| <b>351</b> | <b>Einzahlungen aus der Aufnahme von Finanzschulden</b>  | <b>0,00</b>       | <b>0,00</b>        | <b>0,00</b>       |
| 3511       | Einzahlungen aus empfangenen Darlehen von öffentlichen Körperschaften und Rechtsträgern              |                   |                    |                   |
| 3512       | Einzahlungen aus empfangenen Darlehen von Beteiligungen  |                   |                    |                   |
| 3513       | Einzahlungen aus empfangenen Darlehen von Unternehmen und privaten Haushalten                        |                   |                    |                   |
| 3514       | Einzahlungen aus Finanzschulden (Finanzunternehmen)  |                   |                    |                   |
| <b>353</b> | <b>Einzahlungen infolge eines Kapitaltausch bei derivativen Finanzinstrumenten mit Grundgeschäft</b> | <b>0,00</b>       | <b>0,00</b>        | <b>0,00</b>       |
| 3530       | Einzahlungen infolge eines Kapitaltausch bei derivativen Finanzinstrumenten mit Grundgeschäft        |                   |                    |                   |
| <b>355</b> | <b>Einzahlungen aus dem Abgang von Finanzinstrumenten</b>  | <b>0,00</b>       | <b>0,00</b>        | <b>0,00</b>       |
| 3550       | Einzahlungen aus dem Abgang von Finanzinstrumenten   |                   |                    |                   |
| <b>35</b>  | <b>Summe Einzahlungen aus der Finanzierungstätigkeit</b>   | <b>0,00</b>       | <b>0,00</b>        | <b>0,00</b>       |
| <b>361</b> | <b>Auszahlungen aus der Tilgung von Finanzschulden</b>   | <b>0,00</b>       | <b>0,00</b>        | <b>0,00</b>       |

**Straßen- und Wasserbau, Verkehr (Gruppe 6)**

| <b>MVAG</b> | <b>Mittelverwendungs- und aufbringungsgruppen (1. und 2. Ebene)</b>                                  | <b>RA 2022</b>    | <b>VA 2022</b>    | <b>RA - VA</b>    |
|-------------|--|-------------------|-------------------|-------------------|
| 3611        | Auszahlungen aus empfangenen Darlehen von öffentlichen Körperschaften und Rechtsträgern              |                   |                   |                   |
| 3612        | Auszahlungen aus empfangenen Darlehen von Beteiligungen  |                   |                   |                   |
| 3613        | Auszahlungen aus empfangenen Darlehen von Unternehmen und privaten Haushalten                        |                   |                   |                   |
| 3614        | Auszahlungen aus Finanzschulden  |                   |                   |                   |
| 3615        | Auszahlung aus der Rückzahlung von Leasingverbindlichkeiten  |                   |                   |                   |
| <b>363</b>  | <b>Auszahlungen infolge eines Kapitaltausch bei derivativen Finanzinstrumenten mit Grundgeschäft</b> | <b>0,00</b>       | <b>0,00</b>       | <b>0,00</b>       |
| 3630        | Auszahlungen infolge eines Kapitaltausch bei derivativen Finanzinstrumenten mit Grundgeschäft        |                   |                   |                   |
| <b>365</b>  | <b>Auszahlungen für den Erwerb von Finanzinstrumenten</b>  | <b>0,00</b>       | <b>0,00</b>       | <b>0,00</b>       |
| 3650        | Auszahlungen für den Erwerb von Finanzinstrumenten   |                   |                   |                   |
| <b>36</b>   | <b>Summe Auszahlungen aus der Finanzierungstätigkeit</b>   | <b>0,00</b>       | <b>0,00</b>       | <b>0,00</b>       |
| <b>SA4</b>  | <b>Saldo (4) Geldfluss aus der Finanzierungstätigkeit (35 – 36)</b>                                  | <b>0,00</b>       | <b>0,00</b>       | <b>0,00</b>       |
| <b>SA5</b>  | <b>Saldo (5) Geldfluss aus der voranschlagswirksamen Gebarung (Saldo 3 + Saldo 4)</b>                | <b>-55.560,47</b> | <b>-42.100,00</b> | <b>-13.460,47</b> |

## Wirtschaftsförderung (Gruppe 7)

| MVAG       | Mittelverwendungs- und aufbringungsgruppen (1. und 2. Ebene)  | RA 2022          | VA 2022          | RA - VA           |
|------------|---|------------------|------------------|-------------------|
| <b>311</b> | <b>Einzahlungen aus der operativen Verwaltungstätigkeit</b>   | <b>23.097,35</b> | <b>56.300,00</b> | <b>-33.202,65</b> |
| 3111       | Einzahlungen aus eigenen Abgaben  |                  |                  |                   |
| 3112       | Einzahlungen aus Ertragsanteilen  |                  |                  |                   |
| 3113       | Einzahlungen aus Gebühren   |                  |                  |                   |
| 3114       | Einzahlungen aus Leistungen   | 470,00           |                  | 470,00            |
| 3115       | Einzahlungen aus Besitz und wirtschaftlicher Tätigkeit  |                  |                  |                   |
| 3116       | Einzahlungen aus Veräußerung von geringwertigen Wirtschaftsgütern (GWG) und sonstige Einzahlungen                             | 22.627,35        | 56.300,00        | -33.672,65        |
| <b>312</b> | <b>Einzahlungen aus Transfers (ohne Kapitaltransfers)</b>   | <b>6.000,00</b>  | <b>6.000,00</b>  | <b>0,00</b>       |
| 3121       | Transferzahlungen von Trägern des öffentlichen Rechts   | 6.000,00         | 6.000,00         |                   |
| 3122       | Transferzahlungen von Beteiligten   |                  |                  |                   |
| 3123       | Transferzahlungen von Unternehmen (inkl. Finanzunternehmen)   |                  |                  |                   |
| 3124       | Transferzahlungen von Haushalte und Organisationen ohne Erwerbscharakter  |                  |                  |                   |
| 3125       | Transferzahlungen vom Ausland   |                  |                  |                   |
| 3126       | Investitions- und Tilgungszuschüsse zwischen Unternehmungen und Betrieben der Gebietskörperschaft und der Gebietskörperschaft |                  |                  |                   |
| <b>313</b> | <b>Einzahlungen aus Finanzerträgen</b>  | <b>0,00</b>      | <b>0,00</b>      | <b>0,00</b>       |
| 3131       | Einzahlungen aus Zinserträgen   |                  |                  |                   |
| 3133       | Einzahlungen aus Gewinnentnahmen von marktbestimmten Betrieben  |                  |                  |                   |
| 3134       | Sonstige Einzahlungen aus Finanzerträgen  |                  |                  |                   |
| 3135       | Einzahlungen aus Dividenden/Gewinnausschüttungen  |                  |                  |                   |
| <b>31</b>  | <b>Summe Einzahlungen operative Gebarung</b>  | <b>29.097,35</b> | <b>62.300,00</b> | <b>-33.202,65</b> |
| <b>321</b> | <b>Auszahlungen aus Personalaufwand</b>   | <b>0,00</b>      | <b>0,00</b>      | <b>0,00</b>       |
| 3211       | Auszahlungen für Personalaufwand Bezüge, Nebengebühren, und Mehrleistungsvergütungen)   |                  |                  |                   |
| 3212       | Auszahlungen für gesetzliche und freiwillige Sozialaufwendungen   |                  |                  |                   |
| 3213       | Auszahlungen aus sonstigem Personalaufwand  |                  |                  |                   |
| <b>322</b> | <b>Auszahlungen aus Sachaufwand (ohne Transferaufwand)</b>  | <b>12.532,66</b> | <b>68.800,00</b> | <b>-56.267,34</b> |
| 3221       | Auszahlungen für Gebrauchs- und Verbrauchsgüter, Handelswaren   |                  |                  |                   |
| 3222       | Auszahlungen für Verwaltungs- und Betriebsaufwand   | 827,50           | 100,00           | 727,50            |
| 3223       | Auszahlungen für Leasing- und Mietaufwand   |                  |                  |                   |
| 3224       | Auszahlungen für Instandhaltung   |                  |                  |                   |
| 3225       | Sonstige Auszahlungen aus Sachaufwand   | 11.705,16        | 68.700,00        | -56.994,84        |
| <b>323</b> | <b>Auszahlungen aus Transfers (ohne Kapitaltransfers)</b>   | <b>0,00</b>      | <b>2.800,00</b>  | <b>-2.800,00</b>  |
| 3231       | Transferzahlungen an Träger des öffentlichen Rechts   |                  |                  |                   |
| 3232       | Transferzahlungen an Beteiligten  |                  |                  |                   |
| 3233       | Transferzahlungen an Unternehmen (inkl. Finanzunternehmen)  |                  | 2.800,00         | -2.800,00         |

## Wirtschaftsförderung (Gruppe 7)

| MVAG       | Mittelverwendungs- und aufbringungsgruppen (1. und 2. Ebene)  | RA 2022          | VA 2022          | RA - VA           |
|------------|---|------------------|------------------|-------------------|
| 3234       | Transferzahlungen an Haushalte und Organisationen ohne Erwerbscharakter   |                  |                  |                   |
| 3235       | Transferzahlungen an das Ausland  |                  |                  |                   |
| 3236       | Investitions- und Tilgungszuschüsse zwischen Unternehmungen und Betrieben der Gebietskörperschaft und der Gebietskörperschaft   |                  |                  |                   |
| <b>324</b> | <b>Auszahlungen aus Finanzaufwand</b>   | <b>0,00</b>      | <b>0,00</b>      | <b>0,00</b>       |
| 3241       | Auszahlungen für Zinsaufwand, für Finanzierungsleasing, für Forderungskauf, für Finanzschulden und derivative Finanzinstrumente |                  |                  |                   |
| 3242       | Auszahlungen für Zinsen aus derivativen Finanzinstrumenten ohne Grundgeschäft   |                  |                  |                   |
| 3243       | Auszahlung aus Gewinnentnahmen von marktbestimmten Betrieben  |                  |                  |                   |
| 3244       | Sonstige Auszahlungen aus Finanzaufwendungen  |                  |                  |                   |
| <b>32</b>  | <b>Summe Auszahlungen operative Gebarung</b>  | <b>12.532,66</b> | <b>71.600,00</b> | <b>-59.067,34</b> |
| <b>SA1</b> | <b>Saldo (1) Geldfluss aus der Operativen Gebarung (31 – 32)</b>  | <b>16.564,69</b> | <b>-9.300,00</b> | <b>25.864,69</b>  |
| <b>331</b> | <b>Einzahlungen aus der Investitionstätigkeit</b>   | <b>0,00</b>      | <b>0,00</b>      | <b>0,00</b>       |
| 3311       | Einzahlungen aus der Veräußerung von immateriellem Vermögen   |                  |                  |                   |
| 3312       | Einzahlungen aus der Veräußerung von Grundstücken und Grundstückeinrichtungen   |                  |                  |                   |
| 3313       | Einzahlungen aus der Veräußerung von Gebäuden und Bauten  |                  |                  |                   |
| 3314       | Einzahlungen aus der Veräußerung von technischen Anlagen, Fahrzeuge und Maschinen   |                  |                  |                   |
| 3315       | Einzahlungen aus der Veräußerung von Amts-, Betriebs- und Geschäftsausstattung  |                  |                  |                   |
| 3316       | Einzahlungen aus der Veräußerung von Kulturgütern   |                  |                  |                   |
| 3317       | Einzahlungen aus der Veräußerung von Beteiligungen  |                  |                  |                   |
| <b>332</b> | <b>Einzahlungen aus der Rückzahlung von Darlehen sowie gewährten Vorschüssen</b>  | <b>0,00</b>      | <b>0,00</b>      | <b>0,00</b>       |
| 3321       | Einzahlungen aus Darlehen an Träger des öffentlichen Rechts   |                  |                  |                   |
| 3322       | Einzahlungen aus Darlehen an Beteiligungen  |                  |                  |                   |
| 3323       | Einzahlungen aus Darlehen an Unternehmen und Haushalte  |                  |                  |                   |
| 3325       | Einzahlungen aus Vorschüssen und Anzahlungen  |                  |                  |                   |
| <b>333</b> | <b>Einzahlungen aus Kapitaltransfers</b>  | <b>9.257,70</b>  | <b>29.300,00</b> | <b>-20.042,30</b> |
| 3331       | Kapitaltransferzahlungen von Trägern des öffentlichen Rechts  | 8.375,61         | 8.400,00         | -24,39            |
| 3332       | Kapitaltransferzahlungen von Beteiligungen  |                  |                  |                   |
| 3333       | Kapitaltransferzahlungen von Unternehmen  |                  |                  |                   |
| 3334       | Kapitaltransferzahlungen von Haushalten und Organisationen ohne Erwerbscharakter  | 882,09           | 20.900,00        | -20.017,91        |
| 3335       | Kapitaltransferzahlungen vom Ausland  |                  |                  |                   |
| <b>33</b>  | <b>Summe Einzahlungen investive Gebarung</b>  | <b>9.257,70</b>  | <b>29.300,00</b> | <b>-20.042,30</b> |
| <b>341</b> | <b>Auszahlungen aus der Investitionstätigkeit</b>   | <b>56.863,46</b> | <b>65.100,00</b> | <b>-8.236,54</b>  |
| 3411       | Auszahlungen für den Erwerb von immateriellem Vermögen  |                  |                  |                   |

## Wirtschaftsförderung (Gruppe 7)

| MVAG       | Mittelverwendungs- und aufbringungsgruppen (1. und 2. Ebene)   | RA 2022           | VA 2022           | RA - VA           |
|------------|--|-------------------|-------------------|-------------------|
| 3412       | Auszahlungen für den Erwerb von Grundstücken und Grundstückseinrichtungen                            | 11.532,69         | 20.000,00         | -8.467,31         |
| 3413       | Auszahlungen für den Erwerb von Gebäuden und Bauten  |                   |                   |                   |
| 3414       | Auszahlungen für den Erwerb von technischen Anlagen, Fahrzeuge und Maschinen                         |                   |                   |                   |
| 3415       | Auszahlungen für den Erwerb von Amts-, Betriebs- und Geschäftsausstattung                            |                   |                   |                   |
| 3416       | Auszahlungen für den Erwerb von Kulturgütern   | 45.330,77         | 45.100,00         | 230,77            |
| 3417       | Auszahlungen für den Erwerb von Beteiligungen  |                   |                   |                   |
| <b>342</b> | <b>Auszahlungen von gewährten Darlehen sowie gewährten Vorschüssen</b>                               | <b>0,00</b>       | <b>0,00</b>       | <b>0,00</b>       |
| 3421       | Auszahlung von Darlehen an Träger des öffentlichen Rechts  |                   |                   |                   |
| 3422       | Auszahlung von Darlehen an Beteiligungen   |                   |                   |                   |
| 3423       | Auszahlung von Darlehen an Unternehmen und Haushalte   |                   |                   |                   |
| 3425       | Auszahlungen von Vorschüssen und Anzahlungen   |                   |                   |                   |
| <b>343</b> | <b>Auszahlungen aus Kapitaltransfers</b>   | <b>0,00</b>       | <b>0,00</b>       | <b>0,00</b>       |
| 3431       | Kapitaltransferzahlungen an Träger des öffentlichen Rechts   |                   |                   |                   |
| 3432       | Kapitaltransferzahlungen an Beteiligungen  |                   |                   |                   |
| 3433       | Kapitaltransferzahlungen an Unternehmen (Finanzunternehmen)  |                   |                   |                   |
| 3434       | Kapitaltransferzahlungen an Haushalte und Organisationen ohne Erwerbscharakter                       |                   |                   |                   |
| 3435       | Kapitaltransferzahlungen an das Ausland  |                   |                   |                   |
| <b>34</b>  | <b>Summe Auszahlungen investive Gebarung</b>   | <b>56.863,46</b>  | <b>65.100,00</b>  | <b>-8.236,54</b>  |
| <b>SA2</b> | <b>Saldo (2) Geldfluss aus der Investiven Gebarung (33 – 34)</b>                                     | <b>-47.605,76</b> | <b>-35.800,00</b> | <b>-11.805,76</b> |
| <b>SA3</b> | <b>Saldo (3) Nettofinanzierungssaldo (Saldo 1 + Saldo 2)</b>   | <b>-31.041,07</b> | <b>-45.100,00</b> | <b>14.058,93</b>  |
| <b>351</b> | <b>Einzahlungen aus der Aufnahme von Finanzschulden</b>  | <b>0,00</b>       | <b>0,00</b>       | <b>0,00</b>       |
| 3511       | Einzahlungen aus empfangenen Darlehen von öffentlichen Körperschaften und Rechtsträgern              |                   |                   |                   |
| 3512       | Einzahlungen aus empfangenen Darlehen von Beteiligungen  |                   |                   |                   |
| 3513       | Einzahlungen aus empfangenen Darlehen von Unternehmen und privaten Haushalten                        |                   |                   |                   |
| 3514       | Einzahlungen aus Finanzschulden (Finanzunternehmen)  |                   |                   |                   |
| <b>353</b> | <b>Einzahlungen infolge eines Kapitaltausch bei derivativen Finanzinstrumenten mit Grundgeschäft</b> | <b>0,00</b>       | <b>0,00</b>       | <b>0,00</b>       |
| 3530       | Einzahlungen infolge eines Kapitaltausch bei derivativen Finanzinstrumenten mit Grundgeschäft        |                   |                   |                   |
| <b>355</b> | <b>Einzahlungen aus dem Abgang von Finanzinstrumenten</b>  | <b>0,00</b>       | <b>0,00</b>       | <b>0,00</b>       |
| 3550       | Einzahlungen aus dem Abgang von Finanzinstrumenten   |                   |                   |                   |
| <b>35</b>  | <b>Summe Einzahlungen aus der Finanzierungstätigkeit</b>   | <b>0,00</b>       | <b>0,00</b>       | <b>0,00</b>       |
| <b>361</b> | <b>Auszahlungen aus der Tilgung von Finanzschulden</b>   | <b>0,00</b>       | <b>0,00</b>       | <b>0,00</b>       |

**Wirtschaftsförderung (Gruppe 7)**

| <b>MVAG</b> | <b>Mittelverwendungs- und aufbringungsgruppen (1. und 2. Ebene)</b>                                  | <b>RA 2022</b>    | <b>VA 2022</b>    | <b>RA - VA</b>   |
|-------------|--|-------------------|-------------------|------------------|
| 3611        | Auszahlungen aus empfangenen Darlehen von öffentlichen Körperschaften und Rechtsträgern              |                   |                   |                  |
| 3612        | Auszahlungen aus empfangenen Darlehen von Beteiligungen  |                   |                   |                  |
| 3613        | Auszahlungen aus empfangenen Darlehen von Unternehmen und privaten Haushalten                        |                   |                   |                  |
| 3614        | Auszahlungen aus Finanzschulden  |                   |                   |                  |
| 3615        | Auszahlung aus der Rückzahlung von Leasingverbindlichkeiten  |                   |                   |                  |
| <b>363</b>  | <b>Auszahlungen infolge eines Kapitaltausch bei derivativen Finanzinstrumenten mit Grundgeschäft</b> | <b>0,00</b>       | <b>0,00</b>       | <b>0,00</b>      |
| 3630        | Auszahlungen infolge eines Kapitaltausch bei derivativen Finanzinstrumenten mit Grundgeschäft        |                   |                   |                  |
| <b>365</b>  | <b>Auszahlungen für den Erwerb von Finanzinstrumenten</b>  | <b>0,00</b>       | <b>0,00</b>       | <b>0,00</b>      |
| 3650        | Auszahlungen für den Erwerb von Finanzinstrumenten   |                   |                   |                  |
| <b>36</b>   | <b>Summe Auszahlungen aus der Finanzierungstätigkeit</b>   | <b>0,00</b>       | <b>0,00</b>       | <b>0,00</b>      |
| <b>SA4</b>  | <b>Saldo (4) Geldfluss aus der Finanzierungstätigkeit (35 – 36)</b>                                  | <b>0,00</b>       | <b>0,00</b>       | <b>0,00</b>      |
| <b>SA5</b>  | <b>Saldo (5) Geldfluss aus der voranschlagswirksamen Gebarung (Saldo 3 + Saldo 4)</b>                | <b>-31.041,07</b> | <b>-45.100,00</b> | <b>14.058,93</b> |



## Dienstleistungen (Gruppe 8)

| MVAG       | Mittelverwendungs- und aufbringungsgruppen (1. und 2. Ebene)  | RA 2022           | VA 2022           | RA - VA           |
|------------|---|-------------------|-------------------|-------------------|
| <b>311</b> | <b>Einzahlungen aus der operativen Verwaltungstätigkeit</b>   | <b>78.124,79</b>  | <b>121.200,00</b> | <b>-43.075,21</b> |
| 3111       | Einzahlungen aus eigenen Abgaben  |                   | 30.000,00         | -30.000,00        |
| 3112       | Einzahlungen aus Ertragsanteilen  |                   |                   |                   |
| 3113       | Einzahlungen aus Gebühren   | 64.842,14         | 72.800,00         | -7.957,86         |
| 3114       | Einzahlungen aus Leistungen   |                   | 2.200,00          | -2.200,00         |
| 3115       | Einzahlungen aus Besitz und wirtschaftlicher Tätigkeit  | 9.905,61          | 12.800,00         | -2.894,39         |
| 3116       | Einzahlungen aus Veräußerung von geringwertigen Wirtschaftsgütern (GWG) und sonstige Einzahlungen                             | 3.377,04          | 3.400,00          | -22,96            |
| <b>312</b> | <b>Einzahlungen aus Transfers (ohne Kapitaltransfers)</b>   | <b>111.266,47</b> | <b>106.300,00</b> | <b>4.966,47</b>   |
| 3121       | Transferzahlungen von Trägern des öffentlichen Rechts   | 111.266,47        | 106.300,00        | 4.966,47          |
| 3122       | Transferzahlungen von Beteiligten   |                   |                   |                   |
| 3123       | Transferzahlungen von Unternehmen (inkl. Finanzunternehmen)   |                   |                   |                   |
| 3124       | Transferzahlungen von Haushalte und Organisationen ohne Erwerbscharakter  |                   |                   |                   |
| 3125       | Transferzahlungen vom Ausland   |                   |                   |                   |
| 3126       | Investitions- und Tilgungszuschüsse zwischen Unternehmungen und Betrieben der Gebietskörperschaft und der Gebietskörperschaft |                   |                   |                   |
| <b>313</b> | <b>Einzahlungen aus Finanzerträgen</b>  | <b>0,00</b>       | <b>0,00</b>       | <b>0,00</b>       |
| 3131       | Einzahlungen aus Zinserträgen   |                   |                   |                   |
| 3133       | Einzahlungen aus Gewinnentnahmen von marktbestimmten Betrieben  |                   |                   |                   |
| 3134       | Sonstige Einzahlungen aus Finanzerträgen  |                   |                   |                   |
| 3135       | Einzahlungen aus Dividenden/Gewinnausschüttungen  |                   |                   |                   |
| <b>31</b>  | <b>Summe Einzahlungen operative Gebarung</b>  | <b>189.391,26</b> | <b>227.500,00</b> | <b>-38.108,74</b> |
| <b>321</b> | <b>Auszahlungen aus Personalaufwand</b>   | <b>2.847,40</b>   | <b>2.900,00</b>   | <b>-52,60</b>     |
| 3211       | Auszahlungen für Personalaufwand Bezüge, Nebengebühren, und Mehrleistungsvergütungen)   | 2.692,56          | 2.700,00          | -7,44             |
| 3212       | Auszahlungen für gesetzliche und freiwillige Sozialaufwendungen   | 154,84            | 200,00            | -45,16            |
| 3213       | Auszahlungen aus sonstigem Personalaufwand  |                   |                   |                   |
| <b>322</b> | <b>Auszahlungen aus Sachaufwand (ohne Transferaufwand)</b>  | <b>49.041,59</b>  | <b>51.400,00</b>  | <b>-2.358,41</b>  |
| 3221       | Auszahlungen für Gebrauchs- und Verbrauchsgüter, Handelswaren   | 6.151,23          | 5.600,00          | 551,23            |
| 3222       | Auszahlungen für Verwaltungs- und Betriebsaufwand   | 17.445,56         | 20.200,00         | -2.754,44         |
| 3223       | Auszahlungen für Leasing- und Mietaufwand   | 1.761,71          | 1.800,00          | -38,29            |
| 3224       | Auszahlungen für Instandhaltung   | 11.055,30         | 13.400,00         | -2.344,70         |
| 3225       | Sonstige Auszahlungen aus Sachaufwand   | 12.627,79         | 10.400,00         | 2.227,79          |
| <b>323</b> | <b>Auszahlungen aus Transfers (ohne Kapitaltransfers)</b>   | <b>0,00</b>       | <b>0,00</b>       | <b>0,00</b>       |
| 3231       | Transferzahlungen an Träger des öffentlichen Rechts   |                   |                   |                   |
| 3232       | Transferzahlungen an Beteiligten  |                   |                   |                   |
| 3233       | Transferzahlungen an Unternehmen (inkl. Finanzunternehmen)  |                   |                   |                   |

## Dienstleistungen (Gruppe 8)

| MVAG       | Mittelverwendungs- und aufbringungsgruppen (1. und 2. Ebene)  | RA 2022           | VA 2022           | RA - VA            |
|------------|---|-------------------|-------------------|--------------------|
| 3234       | Transferzahlungen an Haushalte und Organisationen ohne Erwerbscharakter   |                   |                   |                    |
| 3235       | Transferzahlungen an das Ausland  |                   |                   |                    |
| 3236       | Investitions- und Tilgungszuschüsse zwischen Unternehmungen und Betrieben der Gebietskörperschaft und der Gebietskörperschaft   |                   |                   |                    |
| <b>324</b> | <b>Auszahlungen aus Finanzaufwand</b>   | <b>16.119,96</b>  | <b>15.600,00</b>  | <b>519,96</b>      |
| 3241       | Auszahlungen für Zinsaufwand, für Finanzierungsleasing, für Forderungskauf, für Finanzschulden und derivative Finanzinstrumente | 16.118,11         | 15.600,00         | 518,11             |
| 3242       | Auszahlungen für Zinsen aus derivativen Finanzinstrumenten ohne Grundgeschäft   |                   |                   |                    |
| 3243       | Auszahlung aus Gewinnentnahmen von marktbestimmten Betrieben  |                   |                   |                    |
| 3244       | Sonstige Auszahlungen aus Finanzaufwendungen  | 1,85              |                   | 1,85               |
| <b>32</b>  | <b>Summe Auszahlungen operative Gebarung</b>  | <b>68.008,95</b>  | <b>69.900,00</b>  | <b>-1.891,05</b>   |
| <b>SA1</b> | <b>Saldo (1) Geldfluss aus der Operativen Gebarung (31 – 32)</b>  | <b>121.382,31</b> | <b>157.600,00</b> | <b>-36.217,69</b>  |
| <b>331</b> | <b>Einzahlungen aus der Investitionstätigkeit</b>   | <b>0,00</b>       | <b>0,00</b>       | <b>0,00</b>        |
| 3311       | Einzahlungen aus der Veräußerung von immateriellem Vermögen   |                   |                   |                    |
| 3312       | Einzahlungen aus der Veräußerung von Grundstücken und Grundstückeinrichtungen   |                   |                   |                    |
| 3313       | Einzahlungen aus der Veräußerung von Gebäuden und Bauten  |                   |                   |                    |
| 3314       | Einzahlungen aus der Veräußerung von technischen Anlagen, Fahrzeuge und Maschinen   |                   |                   |                    |
| 3315       | Einzahlungen aus der Veräußerung von Amts-, Betriebs- und Geschäftsausstattung  |                   |                   |                    |
| 3316       | Einzahlungen aus der Veräußerung von Kulturgütern   |                   |                   |                    |
| 3317       | Einzahlungen aus der Veräußerung von Beteiligungen  |                   |                   |                    |
| <b>332</b> | <b>Einzahlungen aus der Rückzahlung von Darlehen sowie gewährten Vorschüssen</b>  | <b>0,00</b>       | <b>0,00</b>       | <b>0,00</b>        |
| 3321       | Einzahlungen aus Darlehen an Träger des öffentlichen Rechts   |                   |                   |                    |
| 3322       | Einzahlungen aus Darlehen an Beteiligungen  |                   |                   |                    |
| 3323       | Einzahlungen aus Darlehen an Unternehmen und Haushalte  |                   |                   |                    |
| 3325       | Einzahlungen aus Vorschüssen und Anzahlungen  |                   |                   |                    |
| <b>333</b> | <b>Einzahlungen aus Kapitaltransfers</b>  | <b>155.709,35</b> | <b>189.800,00</b> | <b>-34.090,65</b>  |
| 3331       | Kapitaltransferzahlungen von Trägern des öffentlichen Rechts  | 125.858,53        | 164.400,00        | -38.541,47         |
| 3332       | Kapitaltransferzahlungen von Beteiligungen  |                   |                   |                    |
| 3333       | Kapitaltransferzahlungen von Unternehmen  |                   |                   |                    |
| 3334       | Kapitaltransferzahlungen von Haushalten und Organisationen ohne Erwerbscharakter  | 29.850,82         | 25.400,00         | 4.450,82           |
| 3335       | Kapitaltransferzahlungen vom Ausland  |                   |                   |                    |
| <b>33</b>  | <b>Summe Einzahlungen investive Gebarung</b>  | <b>155.709,35</b> | <b>189.800,00</b> | <b>-34.090,65</b>  |
| <b>341</b> | <b>Auszahlungen aus der Investitionstätigkeit</b>   | <b>78.511,08</b>  | <b>180.000,00</b> | <b>-101.488,92</b> |
| 3411       | Auszahlungen für den Erwerb von immateriellem Vermögen  |                   |                   |                    |

## Dienstleistungen (Gruppe 8)

| MVAG       | Mittelverwendungs- und aufbringungsgruppen (1. und 2. Ebene)   | RA 2022           | VA 2022           | RA - VA            |
|------------|--|-------------------|-------------------|--------------------|
| 3412       | Auszahlungen für den Erwerb von Grundstücken und Grundstückseinrichtungen                            |                   |                   |                    |
| 3413       | Auszahlungen für den Erwerb von Gebäuden und Bauten  | 78.511,08         | 180.000,00        | -101.488,92        |
| 3414       | Auszahlungen für den Erwerb von technischen Anlagen, Fahrzeuge und Maschinen                         |                   |                   |                    |
| 3415       | Auszahlungen für den Erwerb von Amts-, Betriebs- und Geschäftsausstattung                            |                   |                   |                    |
| 3416       | Auszahlungen für den Erwerb von Kulturgütern   |                   |                   |                    |
| 3417       | Auszahlungen für den Erwerb von Beteiligungen  |                   |                   |                    |
| <b>342</b> | <b>Auszahlungen von gewährten Darlehen sowie gewährten Vorschüssen</b>                               | <b>0,00</b>       | <b>0,00</b>       | <b>0,00</b>        |
| 3421       | Auszahlung von Darlehen an Träger des öffentlichen Rechts  |                   |                   |                    |
| 3422       | Auszahlung von Darlehen an Beteiligungen   |                   |                   |                    |
| 3423       | Auszahlung von Darlehen an Unternehmen und Haushalte   |                   |                   |                    |
| 3425       | Auszahlungen von Vorschüssen und Anzahlungen   |                   |                   |                    |
| <b>343</b> | <b>Auszahlungen aus Kapitaltransfers</b>   | <b>0,00</b>       | <b>0,00</b>       | <b>0,00</b>        |
| 3431       | Kapitaltransferzahlungen an Träger des öffentlichen Rechts   |                   |                   |                    |
| 3432       | Kapitaltransferzahlungen an Beteiligungen  |                   |                   |                    |
| 3433       | Kapitaltransferzahlungen an Unternehmen (Finanzunternehmen)  |                   |                   |                    |
| 3434       | Kapitaltransferzahlungen an Haushalte und Organisationen ohne Erwerbscharakter                       |                   |                   |                    |
| 3435       | Kapitaltransferzahlungen an das Ausland  |                   |                   |                    |
| <b>34</b>  | <b>Summe Auszahlungen investive Gebarung</b>   | <b>78.511,08</b>  | <b>180.000,00</b> | <b>-101.488,92</b> |
| <b>SA2</b> | <b>Saldo (2) Geldfluss aus der Investiven Gebarung (33 – 34)</b>                                     | <b>77.198,27</b>  | <b>9.800,00</b>   | <b>67.398,27</b>   |
| <b>SA3</b> | <b>Saldo (3) Nettofinanzierungssaldo (Saldo 1 + Saldo 2)</b>   | <b>198.580,58</b> | <b>167.400,00</b> | <b>31.180,58</b>   |
| <b>351</b> | <b>Einzahlungen aus der Aufnahme von Finanzschulden</b>  | <b>15.573,87</b>  | <b>30.000,00</b>  | <b>-14.426,13</b>  |
| 3511       | Einzahlungen aus empfangenen Darlehen von öffentlichen Körperschaften und Rechtsträgern              | 15.573,87         | 30.000,00         | -14.426,13         |
| 3512       | Einzahlungen aus empfangenen Darlehen von Beteiligungen  |                   |                   |                    |
| 3513       | Einzahlungen aus empfangenen Darlehen von Unternehmen und privaten Haushalten                        |                   |                   |                    |
| 3514       | Einzahlungen aus Finanzschulden (Finanzunternehmen)  |                   |                   |                    |
| <b>353</b> | <b>Einzahlungen infolge eines Kapitaltausch bei derivativen Finanzinstrumenten mit Grundgeschäft</b> | <b>0,00</b>       | <b>0,00</b>       | <b>0,00</b>        |
| 3530       | Einzahlungen infolge eines Kapitaltausch bei derivativen Finanzinstrumenten mit Grundgeschäft        |                   |                   |                    |
| <b>355</b> | <b>Einzahlungen aus dem Abgang von Finanzinstrumenten</b>  | <b>0,00</b>       | <b>0,00</b>       | <b>0,00</b>        |
| 3550       | Einzahlungen aus dem Abgang von Finanzinstrumenten   |                   |                   |                    |
| <b>35</b>  | <b>Summe Einzahlungen aus der Finanzierungstätigkeit</b>   | <b>15.573,87</b>  | <b>30.000,00</b>  | <b>-14.426,13</b>  |
| <b>361</b> | <b>Auszahlungen aus der Tilgung von Finanzschulden</b>   | <b>87.898,95</b>  | <b>88.000,00</b>  | <b>-101,05</b>     |

**Dienstleistungen (Gruppe 8)**

| <b>MVAG</b> | <b>Mittelverwendungs- und aufbringungsgruppen (1. und 2. Ebene)</b>                                  | <b>RA 2022</b>    | <b>VA 2022</b>    | <b>RA - VA</b>    |
|-------------|--|-------------------|-------------------|-------------------|
| 3611        | Auszahlungen aus empfangenen Darlehen von öffentlichen Körperschaften und Rechtsträgern              |                   |                   |                   |
| 3612        | Auszahlungen aus empfangenen Darlehen von Beteiligungen  |                   |                   |                   |
| 3613        | Auszahlungen aus empfangenen Darlehen von Unternehmen und privaten Haushalten                        |                   |                   |                   |
| 3614        | Auszahlungen aus Finanzschulden  | 87.898,95         | 88.000,00         | -101,05           |
| 3615        | Auszahlung aus der Rückzahlung von Leasingverbindlichkeiten  |                   |                   |                   |
| <b>363</b>  | <b>Auszahlungen infolge eines Kapitaltausch bei derivativen Finanzinstrumenten mit Grundgeschäft</b> | <b>0,00</b>       | <b>0,00</b>       | <b>0,00</b>       |
| 3630        | Auszahlungen infolge eines Kapitaltausch bei derivativen Finanzinstrumenten mit Grundgeschäft        |                   |                   |                   |
| <b>365</b>  | <b>Auszahlungen für den Erwerb von Finanzinstrumenten</b>  | <b>0,00</b>       | <b>0,00</b>       | <b>0,00</b>       |
| 3650        | Auszahlungen für den Erwerb von Finanzinstrumenten   |                   |                   |                   |
| <b>36</b>   | <b>Summe Auszahlungen aus der Finanzierungstätigkeit</b>   | <b>87.898,95</b>  | <b>88.000,00</b>  | <b>-101,05</b>    |
| <b>SA4</b>  | <b>Saldo (4) Geldfluss aus der Finanzierungstätigkeit (35 – 36)</b>                                  | <b>-72.325,08</b> | <b>-58.000,00</b> | <b>-14.325,08</b> |
| <b>SA5</b>  | <b>Saldo (5) Geldfluss aus der voranschlagswirksamen Gebarung (Saldo 3 + Saldo 4)</b>                | <b>126.255,50</b> | <b>109.400,00</b> | <b>16.855,50</b>  |

## Finanzwirtschaft (Gruppe 9)

| MVAG       | Mittelverwendungs- und aufbringungsgruppen (1. und 2. Ebene)  | RA 2022           | VA 2022           | RA - VA           |
|------------|---|-------------------|-------------------|-------------------|
| <b>311</b> | <b>Einzahlungen aus der operativen Verwaltungstätigkeit</b>   | <b>599.662,40</b> | <b>546.700,00</b> | <b>52.962,40</b>  |
| 3111       | Einzahlungen aus eigenen Abgaben  | 92.952,31         | 86.000,00         | 6.952,31          |
| 3112       | Einzahlungen aus Ertragsanteilen  | 385.946,48        | 339.000,00        | 46.946,48         |
| 3113       | Einzahlungen aus Gebühren   |                   |                   |                   |
| 3114       | Einzahlungen aus Leistungen   | 412,06            | 600,00            | -187,94           |
| 3115       | Einzahlungen aus Besitz und wirtschaftlicher Tätigkeit  |                   |                   |                   |
| 3116       | Einzahlungen aus Veräußerung von geringwertigen Wirtschaftsgütern (GWG) und sonstige Einzahlungen                             | 120.351,55        | 121.100,00        | -748,45           |
| <b>312</b> | <b>Einzahlungen aus Transfers (ohne Kapitaltransfers)</b>   | <b>267.237,84</b> | <b>157.400,00</b> | <b>109.837,84</b> |
| 3121       | Transferzahlungen von Trägern des öffentlichen Rechts   | 267.237,84        | 157.400,00        | 109.837,84        |
| 3122       | Transferzahlungen von Beteiligten   |                   |                   |                   |
| 3123       | Transferzahlungen von Unternehmen (inkl. Finanzunternehmen)   |                   |                   |                   |
| 3124       | Transferzahlungen von Haushalte und Organisationen ohne Erwerbscharakter  |                   |                   |                   |
| 3125       | Transferzahlungen vom Ausland   |                   |                   |                   |
| 3126       | Investitions- und Tilgungszuschüsse zwischen Unternehmungen und Betrieben der Gebietskörperschaft und der Gebietskörperschaft |                   |                   |                   |
| <b>313</b> | <b>Einzahlungen aus Finanzerträgen</b>  | <b>101,39</b>     | <b>200,00</b>     | <b>-98,61</b>     |
| 3131       | Einzahlungen aus Zinserträgen   | 101,39            | 200,00            | -98,61            |
| 3133       | Einzahlungen aus Gewinnentnahmen von marktbestimmten Betrieben  |                   |                   |                   |
| 3134       | Sonstige Einzahlungen aus Finanzerträgen  |                   |                   |                   |
| 3135       | Einzahlungen aus Dividenden/Gewinnausschüttungen  |                   |                   |                   |
| <b>31</b>  | <b>Summe Einzahlungen operative Gebarung</b>  | <b>867.001,63</b> | <b>704.300,00</b> | <b>162.701,63</b> |
| <b>321</b> | <b>Auszahlungen aus Personalaufwand</b>   | <b>5.744,52</b>   | <b>3.300,00</b>   | <b>2.444,52</b>   |
| 3211       | Auszahlungen für Personalaufwand Bezüge, Nebengebühren, und Mehrleistungsvergütungen)   | 5.744,52          | 3.300,00          | 2.444,52          |
| 3212       | Auszahlungen für gesetzliche und freiwillige Sozialaufwendungen   |                   |                   |                   |
| 3213       | Auszahlungen aus sonstigem Personalaufwand  |                   |                   |                   |
| <b>322</b> | <b>Auszahlungen aus Sachaufwand (ohne Transferaufwand)</b>  | <b>45.115,33</b>  | <b>1.200,00</b>   | <b>43.915,33</b>  |
| 3221       | Auszahlungen für Gebrauchs- und Verbrauchsgüter, Handelswaren   |                   |                   |                   |
| 3222       | Auszahlungen für Verwaltungs- und Betriebsaufwand   |                   |                   |                   |
| 3223       | Auszahlungen für Leasing- und Mietaufwand   |                   |                   |                   |
| 3224       | Auszahlungen für Instandhaltung   |                   |                   |                   |
| 3225       | Sonstige Auszahlungen aus Sachaufwand   | 45.115,33         | 1.200,00          | 43.915,33         |
| <b>323</b> | <b>Auszahlungen aus Transfers (ohne Kapitaltransfers)</b>   | <b>0,00</b>       | <b>0,00</b>       | <b>0,00</b>       |
| 3231       | Transferzahlungen an Träger des öffentlichen Rechts   |                   |                   |                   |
| 3232       | Transferzahlungen an Beteiligten  |                   |                   |                   |
| 3233       | Transferzahlungen an Unternehmen (inkl. Finanzunternehmen)  |                   |                   |                   |

## Finanzwirtschaft (Gruppe 9)

| MVAG       | Mittelverwendungs- und aufbringungsgruppen (1. und 2. Ebene)  | RA 2022           | VA 2022           | RA - VA           |
|------------|---|-------------------|-------------------|-------------------|
| 3234       | Transferzahlungen an Haushalte und Organisationen ohne Erwerbscharakter   |                   |                   |                   |
| 3235       | Transferzahlungen an das Ausland  |                   |                   |                   |
| 3236       | Investitions- und Tilgungszuschüsse zwischen Unternehmungen und Betrieben der Gebietskörperschaft und der Gebietskörperschaft   |                   |                   |                   |
| <b>324</b> | <b>Auszahlungen aus Finanzaufwand</b>   | <b>767,15</b>     | <b>600,00</b>     | <b>167,15</b>     |
| 3241       | Auszahlungen für Zinsaufwand, für Finanzierungsleasing, für Forderungskauf, für Finanzschulden und derivative Finanzinstrumente |                   |                   |                   |
| 3242       | Auszahlungen für Zinsen aus derivativen Finanzinstrumenten ohne Grundgeschäft   |                   |                   |                   |
| 3243       | Auszahlung aus Gewinnentnahmen von marktbestimmten Betrieben  |                   |                   |                   |
| 3244       | Sonstige Auszahlungen aus Finanzaufwendungen  | 767,15            | 600,00            | 167,15            |
| <b>32</b>  | <b>Summe Auszahlungen operative Gebarung</b>  | <b>51.627,00</b>  | <b>5.100,00</b>   | <b>46.527,00</b>  |
| <b>SA1</b> | <b>Saldo (1) Geldfluss aus der Operativen Gebarung (31 – 32)</b>  | <b>815.374,63</b> | <b>699.200,00</b> | <b>116.174,63</b> |
| <b>331</b> | <b>Einzahlungen aus der Investitionstätigkeit</b>   | <b>0,00</b>       | <b>0,00</b>       | <b>0,00</b>       |
| 3311       | Einzahlungen aus der Veräußerung von immateriellem Vermögen   |                   |                   |                   |
| 3312       | Einzahlungen aus der Veräußerung von Grundstücken und Grundstückeinrichtungen   |                   |                   |                   |
| 3313       | Einzahlungen aus der Veräußerung von Gebäuden und Bauten  |                   |                   |                   |
| 3314       | Einzahlungen aus der Veräußerung von technischen Anlagen, Fahrzeuge und Maschinen   |                   |                   |                   |
| 3315       | Einzahlungen aus der Veräußerung von Amts-, Betriebs- und Geschäftsausstattung  |                   |                   |                   |
| 3316       | Einzahlungen aus der Veräußerung von Kulturgütern   |                   |                   |                   |
| 3317       | Einzahlungen aus der Veräußerung von Beteiligungen  |                   |                   |                   |
| <b>332</b> | <b>Einzahlungen aus der Rückzahlung von Darlehen sowie gewährten Vorschüssen</b>  | <b>0,00</b>       | <b>0,00</b>       | <b>0,00</b>       |
| 3321       | Einzahlungen aus Darlehen an Träger des öffentlichen Rechts   |                   |                   |                   |
| 3322       | Einzahlungen aus Darlehen an Beteiligungen  |                   |                   |                   |
| 3323       | Einzahlungen aus Darlehen an Unternehmen und Haushalte  |                   |                   |                   |
| 3325       | Einzahlungen aus Vorschüssen und Anzahlungen  |                   |                   |                   |
| <b>333</b> | <b>Einzahlungen aus Kapitaltransfers</b>  | <b>0,00</b>       | <b>0,00</b>       | <b>0,00</b>       |
| 3331       | Kapitaltransferzahlungen von Trägern des öffentlichen Rechts  |                   |                   |                   |
| 3332       | Kapitaltransferzahlungen von Beteiligungen  |                   |                   |                   |
| 3333       | Kapitaltransferzahlungen von Unternehmen  |                   |                   |                   |
| 3334       | Kapitaltransferzahlungen von Haushalten und Organisationen ohne Erwerbscharakter  |                   |                   |                   |
| 3335       | Kapitaltransferzahlungen vom Ausland  |                   |                   |                   |
| <b>33</b>  | <b>Summe Einzahlungen investive Gebarung</b>  | <b>0,00</b>       | <b>0,00</b>       | <b>0,00</b>       |
| <b>341</b> | <b>Auszahlungen aus der Investitionstätigkeit</b>   | <b>0,00</b>       | <b>0,00</b>       | <b>0,00</b>       |
| 3411       | Auszahlungen für den Erwerb von immateriellem Vermögen  |                   |                   |                   |

## Finanzwirtschaft (Gruppe 9)

| MVAG       | Mittelverwendungs- und aufbringungsgruppen (1. und 2. Ebene)   | RA 2022           | VA 2022           | RA - VA           |
|------------|--|-------------------|-------------------|-------------------|
| 3412       | Auszahlungen für den Erwerb von Grundstücken und Grundstückseinrichtungen                            |                   |                   |                   |
| 3413       | Auszahlungen für den Erwerb von Gebäuden und Bauten  |                   |                   |                   |
| 3414       | Auszahlungen für den Erwerb von technischen Anlagen, Fahrzeuge und Maschinen                         |                   |                   |                   |
| 3415       | Auszahlungen für den Erwerb von Amts-, Betriebs- und Geschäftsausstattung                            |                   |                   |                   |
| 3416       | Auszahlungen für den Erwerb von Kulturgütern   |                   |                   |                   |
| 3417       | Auszahlungen für den Erwerb von Beteiligungen  |                   |                   |                   |
| <b>342</b> | <b>Auszahlungen von gewährten Darlehen sowie gewährten Vorschüssen</b>                               | <b>0,00</b>       | <b>0,00</b>       | <b>0,00</b>       |
| 3421       | Auszahlung von Darlehen an Träger des öffentlichen Rechts  |                   |                   |                   |
| 3422       | Auszahlung von Darlehen an Beteiligungen   |                   |                   |                   |
| 3423       | Auszahlung von Darlehen an Unternehmen und Haushalte   |                   |                   |                   |
| 3425       | Auszahlungen von Vorschüssen und Anzahlungen   |                   |                   |                   |
| <b>343</b> | <b>Auszahlungen aus Kapitaltransfers</b>   | <b>0,00</b>       | <b>0,00</b>       | <b>0,00</b>       |
| 3431       | Kapitaltransferzahlungen an Träger des öffentlichen Rechts   |                   |                   |                   |
| 3432       | Kapitaltransferzahlungen an Beteiligungen  |                   |                   |                   |
| 3433       | Kapitaltransferzahlungen an Unternehmen (Finanzunternehmen)  |                   |                   |                   |
| 3434       | Kapitaltransferzahlungen an Haushalte und Organisationen ohne Erwerbscharakter                       |                   |                   |                   |
| 3435       | Kapitaltransferzahlungen an das Ausland  |                   |                   |                   |
| <b>34</b>  | <b>Summe Auszahlungen investive Gebarung</b>   | <b>0,00</b>       | <b>0,00</b>       | <b>0,00</b>       |
| <b>SA2</b> | <b>Saldo (2) Geldfluss aus der Investiven Gebarung (33 – 34)</b>                                     | <b>0,00</b>       | <b>0,00</b>       | <b>0,00</b>       |
| <b>SA3</b> | <b>Saldo (3) Nettofinanzierungssaldo (Saldo 1 + Saldo 2)</b>   | <b>815.374,63</b> | <b>699.200,00</b> | <b>116.174,63</b> |
| <b>351</b> | <b>Einzahlungen aus der Aufnahme von Finanzschulden</b>  | <b>0,00</b>       | <b>0,00</b>       | <b>0,00</b>       |
| 3511       | Einzahlungen aus empfangenen Darlehen von öffentlichen Körperschaften und Rechtsträgern              |                   |                   |                   |
| 3512       | Einzahlungen aus empfangenen Darlehen von Beteiligungen  |                   |                   |                   |
| 3513       | Einzahlungen aus empfangenen Darlehen von Unternehmen und privaten Haushalten                        |                   |                   |                   |
| 3514       | Einzahlungen aus Finanzschulden (Finanzunternehmen)  |                   |                   |                   |
| <b>353</b> | <b>Einzahlungen infolge eines Kapitaltausch bei derivativen Finanzinstrumenten mit Grundgeschäft</b> | <b>0,00</b>       | <b>0,00</b>       | <b>0,00</b>       |
| 3530       | Einzahlungen infolge eines Kapitaltausch bei derivativen Finanzinstrumenten mit Grundgeschäft        |                   |                   |                   |
| <b>355</b> | <b>Einzahlungen aus dem Abgang von Finanzinstrumenten</b>  | <b>0,00</b>       | <b>0,00</b>       | <b>0,00</b>       |
| 3550       | Einzahlungen aus dem Abgang von Finanzinstrumenten   |                   |                   |                   |
| <b>35</b>  | <b>Summe Einzahlungen aus der Finanzierungstätigkeit</b>   | <b>0,00</b>       | <b>0,00</b>       | <b>0,00</b>       |
| <b>361</b> | <b>Auszahlungen aus der Tilgung von Finanzschulden</b>   | <b>0,00</b>       | <b>0,00</b>       | <b>0,00</b>       |

## Finanzwirtschaft (Gruppe 9)

| MVAG       | Mittelverwendungs- und aufbringungsgruppen (1. und 2. Ebene)   | RA 2022           | VA 2022           | RA - VA           |
|------------|--|-------------------|-------------------|-------------------|
| 3611       | Auszahlungen aus empfangenen Darlehen von öffentlichen Körperschaften und Rechtsträgern              |                   |                   |                   |
| 3612       | Auszahlungen aus empfangenen Darlehen von Beteiligungen  |                   |                   |                   |
| 3613       | Auszahlungen aus empfangenen Darlehen von Unternehmen und privaten Haushalten                        |                   |                   |                   |
| 3614       | Auszahlungen aus Finanzschulden  |                   |                   |                   |
| 3615       | Auszahlung aus der Rückzahlung von Leasingverbindlichkeiten  |                   |                   |                   |
| <b>363</b> | <b>Auszahlungen infolge eines Kapitaltausch bei derivativen Finanzinstrumenten mit Grundgeschäft</b> | <b>0,00</b>       | <b>0,00</b>       | <b>0,00</b>       |
| 3630       | Auszahlungen infolge eines Kapitaltausch bei derivativen Finanzinstrumenten mit Grundgeschäft        |                   |                   |                   |
| <b>365</b> | <b>Auszahlungen für den Erwerb von Finanzinstrumenten</b>  | <b>0,00</b>       | <b>0,00</b>       | <b>0,00</b>       |
| 3650       | Auszahlungen für den Erwerb von Finanzinstrumenten   |                   |                   |                   |
| <b>36</b>  | <b>Summe Auszahlungen aus der Finanzierungstätigkeit</b>   | <b>0,00</b>       | <b>0,00</b>       | <b>0,00</b>       |
| <b>SA4</b> | <b>Saldo (4) Geldfluss aus der Finanzierungstätigkeit (35 – 36)</b>                                  | <b>0,00</b>       | <b>0,00</b>       | <b>0,00</b>       |
| <b>SA5</b> | <b>Saldo (5) Geldfluss aus der voranschlagswirksamen Gebarung (Saldo 3 + Saldo 4)</b>                | <b>815.374,63</b> | <b>699.200,00</b> | <b>116.174,63</b> |



Vermögenshaushalt (Anlage 1c)



| AKTIVA       |  | Code | Endbestand<br>31.12.2021 | Endbestand<br>31.12.2022 | Veränderung         |
|--------------|--|------|--------------------------|--------------------------|---------------------|
| <b>A</b>     | <b>Langfristiges Vermögen</b>                                | 10   | <b>5.542.273,25</b>      | <b>6.653.117,46</b>      | <b>1.110.844,21</b> |
| <b>A.I</b>   | <b>Immaterielle Vermögenswerte</b>                           | 101  | <b>0,00</b>              | <b>11.930,63</b>         | <b>11.930,63</b>    |
| A.I.1        | Immaterielle Vermögenswerte                                  | 1010 | 0,00                     | 11.930,63                | 11.930,63           |
|              | 070000 Aktivierungsfähige Rechte (immat Vermögenswerte)      |      | 0,00                     | 11.930,63                | 11.930,63           |
| <b>A.II</b>  | <b>Sachanlagen</b>   | 102  | <b>5.231.751,62</b>      | <b>5.331.496,75</b>      | <b>99.745,13</b>    |
| A.II.1       | Grundstücke, Grundstückseinrichtungen und Infrastruktur      | 1021 | 1.450.678,20             | 1.519.893,46             | 69.215,26           |
|              | 000000 Bebaute Grundstücke                                   |      | 68.776,62                | 68.776,62                | 0,00                |
|              | 001000 Unbebaute Grundstücke                                 |      | 6.367,01                 | 56.367,01                | 50.000,00           |
|              | 002000 Straßenbauten   |      | 207.434,59               | 262.667,64               | 55.233,05           |
|              | 005000 Anlagen zu Straßenbauten                              |      | 1.122.801,30             | 1.049.799,87             | -73.001,43          |
|              | 006000 Sonstige Grundstückseinrichtungen                     |      | 45.298,68                | 82.282,32                | 36.983,64           |
| A.II.2       | Gebäude und Bauten   | 1022 | 858.812,02               | 912.991,23               | 54.179,21           |
|              | 010000 Gebäude und Bauten                                    |      | 858.812,02               | 912.991,23               | 54.179,21           |
| A.II.3       | Wasser- und Abwasserbauten und -anlagen                      | 1023 | 2.722.398,79             | 2.653.667,20             | -68.731,59          |
|              | 004000 Wasser- und Abwasserbauten und -anlagen               |      | 2.722.398,79             | 2.653.667,20             | -68.731,59          |
| A.II.4       | Sonderanlagen  | 1024 | 0,00                     | 0,00                     | 0,00                |
| A.II.5       | Technische Anlagen, Fahrzeuge und Maschinen                  | 1025 | 185.353,50               | 164.620,28               | -20.733,22          |
|              | 020000 Maschinen und maschinelle Anlagen                     |      | 15.325,00                | 19.683,55                | 4.358,55            |
|              | 040000 Fahrzeuge   |      | 170.028,50               | 144.936,73               | -25.091,77          |
| A.II.6       | Amts-, Betriebs- und Geschäftsausstattung                    | 1026 | 14.509,11                | 38.210,39                | 23.701,28           |
|              | 042000 Amts-, Betriebs- und Geschäftsausstattung             |      | 14.509,11                | 38.210,39                | 23.701,28           |
| A.II.7       | Kulturgüter  | 1027 | 0,00                     | 42.114,19                | 42.114,19           |
|              | 015000 Kulturgüter unbeweglich                               |      | 0,00                     | 42.114,19                | 42.114,19           |
| A.II.8       | Geleistete Anzahlungen für Anlagen und Anlagen in Bau        | 1028 | 0,00                     | 0,00                     | 0,00                |
| <b>A.III</b> | <b>Aktive Finanzinstrumente/Langfristiges Finanzvermögen</b> | 103  | <b>0,00</b>              | <b>0,00</b>              | <b>0,00</b>         |
| A.III.1      | Bis zur Endfälligkeit gehaltene Finanzinstrumente            | 1031 | 0,00                     | 0,00                     | 0,00                |
| A.III.2      | Zur Veräußerung verfügbare Finanzinstrumente                 | 1032 | 0,00                     | 0,00                     | 0,00                |
| A.III.3      | Partizipations- und Hybridkapital                            | 1033 | 0,00                     | 0,00                     | 0,00                |
| A.III.4      | Derivative Finanzinstrumente ohne Grundgeschäft              | 1034 | 0,00                     | 0,00                     | 0,00                |
| <b>A.IV</b>  | <b>Beteiligungen</b>   | 104  | <b>0,00</b>              | <b>0,00</b>              | <b>0,00</b>         |
| A.IV.1       | Beteiligungen an verbundenen Unternehmen                     | 1041 | 0,00                     | 0,00                     | 0,00                |
| A.IV.2       | Beteiligungen an assoziierten Unternehmen                    | 1042 | 0,00                     | 0,00                     | 0,00                |
| A.IV.3       | Sonstige Beteiligungen                                       | 1043 | 0,00                     | 0,00                     | 0,00                |

| AKTIVA       |   | Code       | Endbestand<br>31.12.2021 | Endbestand<br>31.12.2022 | Veränderung       |
|--------------|---|------------|--------------------------|--------------------------|-------------------|
| A.IV.4       | Verwaltete Einrichtungen, die der Kontrolle unterliegen                 | 1044       | 0,00                     | 0,00                     | 0,00              |
| <b>A.V</b>   | <b>Langfristige Forderungen</b>   | <b>106</b> | <b>310.521,63</b>        | <b>1.309.690,08</b>      | <b>999.168,45</b> |
| A.V.1        | Langfristige Forderungen aus Lieferungen und Leistungen                 | 1061       | 0,00                     | 0,00                     | 0,00              |
| A.V.2        | Langfristige Forderungen aus gewährten Darlehen                         | 1062       | 0,00                     | 0,00                     | 0,00              |
| A.V.3        | Sonstige langfristige Forderungen                                       | 1063       | 310.521,63               | 1.309.690,08             | 999.168,45        |
|              | 284000 Sonst. langfr. Forderungen                                       |            | 1.383.220,82             | 1.309.690,08             | -73.530,74        |
|              | 284001 KPC Forderungen  |            | -1.072.699,19            | 0,00                     | 1.072.699,19      |
| <b>B</b>     | <b>Kurzfristiges Vermögen</b>   | <b>11</b>  | <b>189.884,52</b>        | <b>387.984,58</b>        | <b>198.100,06</b> |
| <b>B.I</b>   | <b>Kurzfristige Forderungen</b>   | <b>113</b> | <b>45.649,54</b>         | <b>17.124,89</b>         | <b>-28.524,65</b> |
| B.I.1        | Kurzfristige Forderungen aus Lieferungen und Leistungen                 | 1131       | 19.506,01                | 2.672,88                 | -16.833,13        |
|              | 230000 Kurzfristige Forderungen aus Lieferungen und Leistungen          |            | 19.506,01                | 2.672,88                 | -16.833,13        |
| B.I.2        | Kurzfristige Forderungen aus Abgaben                                    | 1132       | 25.747,38                | 13.585,62                | -12.161,76        |
|              | 233000 Forderungen aus Abgaben  |            | 25.747,38                | 13.585,62                | -12.161,76        |
| B.I.3        | Sonstige kurzfristige Forderungen                                       | 1133       | 0,00                     | 0,00                     | 0,00              |
| B.I.4        | Sonstige kurzfristige Forderungen (nicht voranschlagswirksame Gebarung) | 1134       | 396,15                   | 866,39                   | 470,24            |
|              | 270000 Finanzamt Vorsteuerbeträge (nicht voranschlagswirk)              |            | 370,98                   | 792,46                   | 421,48            |
|              | 279000 Sonstige für Dritte geleistete Vorschüsse (nicht v               |            | 25,17                    | 73,93                    | 48,76             |
|              | 287000 Sonstige kurzfristige Forderungen (nicht voranschl               |            | 0,00                     | 0,00                     | 0,00              |
| <b>B.II</b>  | <b>Vorräte</b>  | <b>114</b> | <b>0,00</b>              | <b>0,00</b>              | <b>0,00</b>       |
| B.II.1       | Vorräte   | 1141       | 0,00                     | 0,00                     | 0,00              |
| B.II.2       | Gegebene Anzahlungen auf Vorräte  | 1142       | 0,00                     | 0,00                     | 0,00              |
| <b>B.III</b> | <b>Liquide Mittel</b>   | <b>115</b> | <b>144.234,98</b>        | <b>370.859,69</b>        | <b>226.624,71</b> |
| B.III.1      | Kassa, Bankguthaben, Schecks  | 1151       | 46.073,76                | 240.315,86               | 194.242,10        |
|              | 200001 Barkassa   |            | 538,77                   | 701,82                   | 163,05            |
|              | 210002 Raiba Mittleres Mostviertel                                      |            | 22.337,98                | 116.385,38               | 94.047,40         |
|              | 210004 Festgeld Raiba Frankenfels                                       |            | 22.265,67                | 122.296,45               | 100.030,78        |
|              | 210005 Sparbuch Raiba   |            | 931,34                   | 932,21                   | 0,87              |
|              | 906003 Zahlungsweg 3 - Verrechnung                                      |            | 0,00                     | 0,00                     | 0,00              |

| AKTIVA                        |  | Code | Endbestand<br>31.12.2021 | Endbestand<br>31.12.2022 | Veränderung         |
|-------------------------------|--|------|--------------------------|--------------------------|---------------------|
| B.III.2                       | Zahlungsmittelreserven                                       | 1152 | 98.161,22                | 130.543,83               | 32.382,61           |
|                               | 294010 Zahlungsmittelres. zweckg. Gde. Jub.zuwendungen       |      | 17.489,42                | 18.806,62                | 1.317,20            |
|                               | 294020 Zahlungsmittelres. zweckg. Ankauf FF-Auto             |      | 50.001,92                | 75.018,84                | 25.016,92           |
|                               | 294030 Zahlungsmittelres. zweckg. TBE Abfertigung            |      | 18.332,93                | 22.328,77                | 3.995,84            |
|                               | 294040 Zahlungsmittelres. zweckg. TBE Jub.zuwendungen        |      | 11.254,23                | 11.977,45                | 723,22              |
|                               | 294050 Zahlungsmittelres. zweckg. Ansp. Hölz. Kirche         |      | 1.082,72                 | 2.412,15                 | 1.329,43            |
| <b>B.IV</b>                   | <b>Aktive Finanzinstrumente/Kurzfristiges Finanzvermögen</b> | 116  | <b>0,00</b>              | <b>0,00</b>              | <b>0,00</b>         |
| B.IV.1                        | Aktive Finanzinstrumente/Kurzfristiges Finanzvermögen        | 1160 | 0,00                     | 0,00                     | 0,00                |
| <b>B.V</b>                    | <b>Aktive Rechnungsabgrenzung</b>                            | 117  | <b>0,00</b>              | <b>0,00</b>              | <b>0,00</b>         |
| B.V.1                         | Aktive Rechnungsabgrenzung                                   | 1170 | 0,00                     | 0,00                     | 0,00                |
| <b>Summe Aktiva (10 + 11)</b> |  |      | <b>5.732.157,77</b>      | <b>7.041.102,04</b>      | <b>1.308.944,27</b> |

| PASSIVA      |  | Code | Endbestand<br>31.12.2021 | Endbestand<br>31.12.2022 | Veränderung         |
|--------------|--|------|--------------------------|--------------------------|---------------------|
| <b>C</b>     | <b>Nettovermögen (Ausgleichsposten)</b>                            | 12   | <b>1.565.672,22</b>      | <b>2.594.359,22</b>      | <b>1.028.687,00</b> |
| <b>C.I</b>   | <b>Saldo der Eröffnungsbilanz</b>                                  | 121  | <b>-427.612,32</b>       | <b>363.712,19</b>        | <b>791.324,51</b>   |
| C.I.1        | Saldo der Eröffnungsbilanz   | 1210 | -427.612,32              | 363.712,19               | 791.324,51          |
|              | 930000 Saldo der erstmaligen Eröffnungsbilanz                      |      | 2.050.865,49             | 2.050.865,49             | 0,00                |
|              | 990000 Berichtigungen der erstmaligen Eröffnungsbilanz             |      | -2.478.477,81            | -1.687.153,30            | 791.324,51          |
|              | 991000 Nacherfassung von Vermögenswerten                           |      | 0,00                     | 0,00                     | 0,00                |
| <b>C.II</b>  | <b>Kumuliertes Nettoergebnis</b>                                   | 122  | <b>-112.166,85</b>       | <b>92.807,90</b>         | <b>204.974,75</b>   |
| C.II.1       | Kumuliertes Nettoergebnis  | 1220 | -112.166,85              | 92.807,90                | 204.974,75          |
|              | 931000 Kapitalausgleichskonto                                      |      | -93.166,05               | -93.166,05               | 0,00                |
|              | 960000 Gewinn- und Verlustkonto/Jahresabschlussbuchungen           |      | -19.000,80               | 185.973,95               | 204.974,75          |
| <b>C.III</b> | <b>Haushaltsrücklagen</b>  | 123  | <b>2.105.451,39</b>      | <b>2.137.839,13</b>      | <b>32.387,74</b>    |
| C.III.1      | Haushaltsrücklagen   | 1230 | 2.105.451,39             | 2.137.839,13             | 32.387,74           |
| C.III.1.a    | davon allgemeine Haushaltsrücklagen                                |      | 2.007.295,30             | 2.007.295,30             | 0,00                |
|              | 935000 Allgemeine Haushaltsrücklagen                               |      | 2.007.295,30             | 2.007.295,30             | 0,00                |
| C.III.1.b    | davon zweckgebundene Haushaltsrücklagen mit Zahlungsmittelreserve  |      | 98.156,09                | 130.543,83               | 32.387,74           |
|              | 934001 Gemeinde Jub.Zuwendung                                      |      | 17.488,21                | 18.806,62                | 1.318,41            |
|              | 934002 Ankauf FF-Auto  |      | 50.000,04                | 75.018,84                | 25.018,80           |
|              | 934003 TBE Abfertigung   |      | 18.331,63                | 22.328,77                | 3.997,14            |
|              | 934004 TBE Jub.Zuwendung   |      | 11.253,50                | 11.977,45                | 723,95              |
|              | 934005 Ansparung Hölzerne Kirche                                   |      | 1.082,71                 | 2.412,15                 | 1.329,44            |
| C.III.1.c    | davon zweckgebundene Haushaltsrücklagen ohne Zahlungsmittelreserve |      | 0,00                     | 0,00                     | 0,00                |
| C.III.1.d    | davon innere Darlehen  |      | 0,00                     | 0,00                     | 0,00                |
| <b>C.IV</b>  | <b>Neubewertungsrücklagen (Umbewertungskonto)</b>                  | 124  | <b>0,00</b>              | <b>0,00</b>              | <b>0,00</b>         |
| C.IV.1       | Neubewertungsrücklagen (Umbewertungskonto)                         | 1240 | 0,00                     | 0,00                     | 0,00                |
| <b>C.V</b>   | <b>Fremdwährungsumrechnungsrücklagen</b>                           | 125  | <b>0,00</b>              | <b>0,00</b>              | <b>0,00</b>         |
| C.V.1        | Fremdwährungsumrechnungsrücklagen                                  | 1250 | 0,00                     | 0,00                     | 0,00                |

| PASSIVA      |   | Code | Endbestand<br>31.12.2021 | Endbestand<br>31.12.2022 | Veränderung       |
|--------------|---|------|--------------------------|--------------------------|-------------------|
| <b>D</b>     | <b>Sonderposten Investitionszuschüsse (Kapitaltransfers)</b>                        | 13   | <b>2.369.101,92</b>      | <b>2.720.835,13</b>      | <b>351.733,21</b> |
| <b>D.I</b>   | <b>Investitionszuschüsse</b>  | 131  | <b>2.369.101,92</b>      | <b>2.720.835,13</b>      | <b>351.733,21</b> |
| D.I.1        | Investitionszuschüsse von Trägern öffentlichen Rechts                               | 1311 | 1.879.883,54             | 2.241.544,10             | 361.660,56        |
|              | 300000 Kapitaltransfers von Bund, Bundesfonds                                       |      | 1.318.741,84             | 1.667.412,88             | 348.671,04        |
|              | 301000 Kapitaltransfers von Ländern, Landesfonds,                                   |      | 561.141,70               | 574.131,22               | 12.989,52         |
| D.I.2        | Investitionszuschüsse von Beteiligungen   | 1312 | 0,00                     | 0,00                     | 0,00              |
| D.I.3        | Investitionszuschüsse von übrigen   | 1313 | 489.218,38               | 479.291,03               | -9.927,35         |
|              | 307000 Kapitaltransfers von privaten Haushalten e                                   |      | 489.218,38               | 479.291,03               | -9.927,35         |
| <b>E</b>     | <b>Langfristige Fremdmittel</b>   | 14   | <b>1.791.167,12</b>      | <b>1.718.319,74</b>      | <b>-72.847,38</b> |
| <b>E.I</b>   | <b>Langfristige Finanzschulden, netto</b>   | 141  | <b>1.695.264,12</b>      | <b>1.718.319,74</b>      | <b>23.055,62</b>  |
| E.I.1        | Langfristige Finanzschulden   | 1411 | 1.695.264,12             | 1.718.319,74             | 23.055,62         |
|              | 341000 Investitionsdarlehen Land  |      | -517,38                  | 110.959,49               | 111.476,87        |
|              | 346000 Investitionsdarlehen von Finanzunternehmen                                   |      | 1.695.781,50             | 1.607.360,25             | -88.421,25        |
|              | 346100 Investitionsdarlehen von Finanzunternehmen Inland                            |      | 0,00                     | 0,00                     | 0,00              |
| E.I.2        | Langfristige Forderungen aus derivativen Finanzinstrumenten mit Grundgeschäft (-)   | 1412 | 0,00                     | 0,00                     | 0,00              |
| E.I.3        | Langfristige Verbindlichkeiten aus derivativen Finanzinstrumenten mit Grundgeschäft | 1413 | 0,00                     | 0,00                     | 0,00              |
| <b>E.II</b>  | <b>Langfristige Verbindlichkeiten</b>   | 142  | <b>95.903,00</b>         | <b>0,00</b>              | <b>-95.903,00</b> |
| E.II.1       | Langfristige Verbindlichkeiten aus Lieferungen und Leistungen                       | 1421 | 0,00                     | 0,00                     | 0,00              |
| E.II.2       | Leasingverbindlichkeiten  | 1422 | 0,00                     | 0,00                     | 0,00              |
| E.II.3       | Sonstige langfristige Verbindlichkeiten   | 1423 | 95.903,00                | 0,00                     | -95.903,00        |
|              | 335001 langf. Verbindlichkeiten NÖ Wasserwirtschaftsfonds                           |      | 95.903,00                | 0,00                     | -95.903,00        |
| <b>E.III</b> | <b>Langfristige Rückstellungen</b>  | 143  | <b>0,00</b>              | <b>0,00</b>              | <b>0,00</b>       |
| E.III.1      | Rückstellungen für Abfertigungen  | 1431 | -23.585,64               | 0,00                     | 23.585,64         |
|              | 383000 Rückstellungen für Abfertigungen   |      | -23.585,64               | 0,00                     | 23.585,64         |
| E.III.2      | Rückstellungen für Jubiläumszuwendungen   | 1432 | 23.585,64                | 0,00                     | -23.585,64        |
|              | 384000 Rückstellungen für Jubiläumszuwendungen                                      |      | 23.585,64                | 0,00                     | -23.585,64        |
| E.III.3      | Rückstellungen für Haftungen  | 1433 | 0,00                     | 0,00                     | 0,00              |
| E.III.4      | Rückstellungen für Sanierungen von Altlasten  | 1434 | 0,00                     | 0,00                     | 0,00              |
| E.III.5      | Rückstellungen für Pensionen  | 1435 | 0,00                     | 0,00                     | 0,00              |
| E.III.6      | Sonstige langfristige Rückstellungen  | 1436 | 0,00                     | 0,00                     | 0,00              |
| <b>F</b>     | <b>Kurzfristige Fremdmittel</b>   | 15   | <b>6.216,51</b>          | <b>7.587,95</b>          | <b>1.371,44</b>   |
| <b>F.I</b>   | <b>Kurzfristige Finanzschulden, netto</b>   | 151  | <b>0,00</b>              | <b>0,00</b>              | <b>0,00</b>       |
| F.I.1        | Kurzfristige Finanzschulden   | 1511 | 0,00                     | 0,00                     | 0,00              |
| F.I.2        | Kurzfristige Forderungen aus derivativen Finanzinstrumenten mit Grundgeschäft (-)   | 1512 | 0,00                     | 0,00                     | 0,00              |
| F.I.3        | Kurzfristige Verbindlichkeiten aus derivativen Finanzinstrumenten mit Grundgeschäft | 1513 | 0,00                     | 0,00                     | 0,00              |

| PASSIVA                                  |   | Code | Endbestand<br>31.12.2021 | Endbestand<br>31.12.2022 | Veränderung         |
|--|---|------|--------------------------|--------------------------|---------------------|
| <b>F.II</b>                              | <b>Kurzfristige Verbindlichkeiten</b>   | 152  | <b>6.216,51</b>          | <b>7.587,95</b>          | <b>1.371,44</b>     |
| F.II.1                                   | Kurzfristige Verbindlichkeiten aus Lieferungen und Leistungen                                       | 1521 | 0,00                     | 375,24                   | 375,24              |
|  | 331000 Kurzfristige Verbindlichkeiten aus Lieferungen und Leistungen                                |      | 0,00                     | 375,24                   | 375,24              |
| F.II.2                                   | Kurzfristige Verbindlichkeiten aus Abgaben  | 1522 | 0,00                     | 0,00                     | 0,00                |
| F.II.3                                   | Sonstige kurzfristige Verbindlichkeiten   | 1523 | 0,00                     | 0,00                     | 0,00                |
| F.II.4                                   | Sonstige kurzfristige Verbindlichkeiten (nicht voranschlagswirksame Gebarung)                       | 1524 | 6.216,51                 | 7.212,71                 | 996,20              |
|  | 360000 Umsatzsteuer (nicht voranschlagswirksame Gebarung)   |      | 2.945,23                 | 2.200,92                 | -744,31             |
|  | 361000 Erläge von/für Dienststellen der Gebietskörperschaften (nicht voranschlagswirksame Gebarung) |      | 407,62                   | 656,38                   | 248,76              |
|  | 362000 Gehaltsabzugsgebarungen (nicht voranschlagswirksam me Gebarung)                              |      | 0,00                     | 0,00                     | 0,00                |
|  | 368000 Barvorlagen (nicht voranschlagswirksame Gebarung)  |      | 861,04                   | 4.355,41                 | 3.494,37            |
|  | 369000 Sonstige Erläge (nicht voranschlagswirksame Gebarung)  |      | 0,00                     | 0,00                     | 0,00                |
|  | 379000 Sonstige Verbindlichkeiten (nicht voranschlagswirksame Gebarung)                             |      | 2.002,62                 | 0,00                     | -2.002,62           |
| <b>F.III</b>                             | <b>Kurzfristige Rückstellungen</b>  | 153  | <b>0,00</b>              | <b>0,00</b>              | <b>0,00</b>         |
| F.III.1                                  | Rückstellungen für Prozesskosten  | 1531 | 0,00                     | 0,00                     | 0,00                |
| F.III.2                                  | Rückstellungen für ausstehende Rechnungen   | 1532 | 0,00                     | 0,00                     | 0,00                |
| F.III.3                                  | Rückstellungen für nicht konsumierte Urlaube  | 1533 | 0,00                     | 0,00                     | 0,00                |
| F.III.4                                  | Sonstige kurzfristige Rückstellungen  | 1534 | 0,00                     | 0,00                     | 0,00                |
| <b>F.IV</b>                              | <b>Passive Rechnungsabgrenzung</b>  | 154  | <b>0,00</b>              | <b>0,00</b>              | <b>0,00</b>         |
| F.IV.1                                   | Passive Rechnungsabgrenzung   | 1540 | 0,00                     | 0,00                     | 0,00                |
| <b>Summe Passiva (12 + 13 + 14 + 15)</b> |   |      | <b>5.732.157,77</b>      | <b>7.041.102,04</b>      | <b>1.308.944,27</b> |



Haushaltspotenzial



**Rechnungsabschluss 2022**

Gemeinde Schwarzenbach an der Pielach

**Haushaltspotential (aufbauend auf der Ergebnisrechnung)**

| MVAG                              | Mittelverwendungs- und -aufbringungsgruppen  | Mittelaufbringung   | Mittelverwendung    | Saldo             |
|-----------------------------------|--|---------------------|---------------------|-------------------|
| 211                               | Erträge aus der operativen Verwaltungstätigkeit  | 765.978,57          |                     |                   |
| 212                               | Erträge aus Transfers  | 602.914,99          |                     |                   |
| 213                               | Finanzerträge  | 101,39              |                     |                   |
| Summe Erträge (SU 21)             |  | <b>1.368.994,95</b> |                     |                   |
| 2117                              | Nicht finanzierungswirksame operative Erträge<br>(Auflösung von Rückstellungen und Aktivierte Eigenleistungen)                             |                     |                     |                   |
| 2127                              | Nicht finanzierungswirksamer Transferertrag<br>(Auflösung von Investitionszuschüssen)  | -62.307,18          |                     |                   |
| 2136                              | Sonstige nicht finanzierungswirksame Finanzerträge<br>(Auflösung von RS Bewertung von Beteiligungen und aktiven Finanzinstrumenten)        |                     |                     |                   |
| Nicht finanzwirksame Erträge      |  | <b>-62.307,18</b>   |                     |                   |
| Finanzwirksame Erträge            |  | <b>1.306.687,77</b> |                     |                   |
| 221                               | Personalaufwand  |                     | 159.765,31          |                   |
| 222                               | Sachaufwand (ohne Transferaufwand)   |                     | 758.960,36          |                   |
| 223                               | Transferaufwand (laufende Transfers und Kapitaltransfers)  |                     | 195.975,14          |                   |
| 224                               | Finanzaufwand  |                     | 16.931,65           |                   |
| Summe Aufwendungen (SU 22)        |  |                     | <b>1.131.632,46</b> |                   |
| 2214                              | Nicht finanzierungswirksamer Personalaufwand<br>(Dotierung RS für Abfertigungen, Jubiläum u. nicht konsumierte Urlaube)                    |                     |                     |                   |
| 2226                              | Nicht finanzierungswirksamer Sachaufwand<br>(inkl. Abschreibungen, Dotierung von RS Prozess, ausstehende Rechnungen)                       |                     | -230.536,13         |                   |
| 2237                              | Nicht finanzierungswirksamer Transferaufwand<br>(Dotierungen von RS f. Pensionen)  |                     |                     |                   |
| 2245                              | Nicht finanzierungswirksamer Finanzaufwand<br>(Wertberichtigungen zu Finanzinstrumenten, Aufwendungen aus der Bewertung von Beteiligungen) |                     |                     |                   |
| Nicht finanzwirksame Aufwendungen |  |                     | <b>-230.536,13</b>  |                   |
| Finanzwirksame Aufwendungen       |  |                     | <b>901.096,33</b>   |                   |
| Finanzwirksames Ergebnis          |  | <b>1.306.687,77</b> | <b>901.096,33</b>   | <b>405.591,44</b> |

**Rechnungsabschluss 2022**

Gemeinde Schwarzenbach an der Pielach

**Haushaltspotential (aufbauend auf der Ergebnisrechnung)**

| MVAG  | Mittelverwendungs- und -aufbringungsgruppen  | Mittelaufbringung   | Mittelverwendung  | Saldo             |
|---|--|---------------------|-------------------|-------------------|
| 332   | Einzahlungen aus der Rückzahlung von Darlehen sowie gewährten Vorschüssen<br>(ohne 3325 mit Projektcode - Anzahlungen)   |                     |                   |                   |
| 1141  | Vorräte ( - Veränderung)   |                     |                   |                   |
| 1142  | Gegebene Anzahlungen auf Vorräte ( - Veränderung)  |                     |                   |                   |
| 1540  | Passive Rechnungsabgrenzung<br>Einzahlungen der Kontengruppe 000-089, die keinem Projekt mit Projektcode 1 zugeordnet sind<br>Einzahlungen der Kontengruppe 30, die keinem Projekt mit Projektcode 1 zugeordnet sind<br>- Erträge der Kontogruppe 80 mit Projektcode 1 | 155.709,35          |                   |                   |
| 2301  | Entnahmen von Rücklagen endfälliger Darlehen (Kontengruppe 893)  |                     |                   |                   |
| Jährliche wiederkehrende Einzahlungen       |  | <b>155.709,35</b>   |                   |                   |
| 36  | Auszahlungen aus der Finanzierungstätigkeit (ohne Projektcode 1)   |                     | 88.421,25         |                   |
| 2401  | Zuweisung an Rücklagen endfälliger Darlehen (Kontengruppe 793)   |                     |                   |                   |
| 342   | Auszahlungen von gewährten Darlehen sowie gewährten Vorschüssen<br>(ohne 3425 mit Projektcode - Anzahlungen)   |                     |                   |                   |
| 1141  | Vorräte ( + Veränderung)   |                     |                   |                   |
| 1142  | Gegebene Anzahlungen auf Vorräte ( + Veränderung)  |                     |                   |                   |
| 1170  | Aktive Rechnungsabgrenzung<br>Auszahlungen (Investitionen) der Kontengruppe 000-083, die keinem Projekt mit Projektcode 1 zugeordnet sind  |                     | 10.066,69         |                   |
| Jährliche wiederkehrende Auszahlungen       |  |                     | <b>98.487,94</b>  |                   |
|   | Kontengruppe 871, KT der Ergebnisrechnung, mit Projektcode (BZ)  | -246.000,00         |                   |                   |
| Summe Kapitaltransfers der Ergebnisrechnung |  | <b>-246.000,00</b>  |                   |                   |
| Jährliches Haushaltspotential               |  | <b>1.216.397,12</b> | <b>999.584,27</b> | <b>216.812,85</b> |
|   | Jährliches Haushaltspotential  | 216.812,85          |                   |                   |
|   | kumuliertes Haushaltspotential zum 31.12.2021 (Vorjahr)  | -50.194,89          |                   |                   |
| Verfügbares Haushaltspotential              |  | <b>166.617,96</b>   |                   |                   |

**Rechnungsabschluss 2022**

Gemeinde Schwarzenbach an der Pielach

**Haushaltspotential (aufbauend auf der Ergebnisrechnung)**

| MVAG   | Mittelverwendungs- und -aufbringungsgruppen   | Mittelaufbringung | Mittelverwendung | Saldo             |
|--|---|-------------------|------------------|-------------------|
| informativ   | im verfügbaren Haushaltspotential enthaltene Bedarfszuweisungen zur Liquiditätssteigerung aus Kontogruppe 871, KT der Ergebnisrechnung ohne Projektcode | 207.504,97        |                  |                   |
| informativ   | tatsächlicher Liquiditätsbedarf ohne Rücklagenauflösung (Abgang)  | -40.887,01        |                  |                   |
| 2401   | Zuweisung an Haushaltsrücklagen (Kontengruppe 794)  |                   | 32.387,74        |                   |
| 2401   | Zuweisung an Haushaltsrücklagen (Kontengruppe 795)  |                   |                  |                   |
| Jährliche Aufwände für Rücklagen   |   |                   | <b>32.387,74</b> |                   |
| 2301   | Entnahmen von Haushaltsrücklagen (Kontengruppe 894)   |                   |                  |                   |
| 2301   | Entnahmen von Haushaltsrücklagen (Kontengruppe 895)   |                   |                  |                   |
| Jährliche RL-Erträge f. Investitionen (finanzw.)   |   | <b>0,00</b>       |                  |                   |
| Endbestand kumuliertes Haushaltspotential  |   | <b>166.617,96</b> | <b>32.387,74</b> | <b>134.230,22</b> |
| - Zuweisungen und Umbuchungen an investive Vorhaben  |   |                   |                  | 44.963,12         |
| + Rückführungen und Umbuchungen von investiven Vorhaben  |   |                   |                  | 119.180,00        |
| Endstand kumuliertes Haushaltspotential nach Berücksichtigung von Zuweisungen und Rückführungen investive Vorhaben |   |                   |                  | <b>208.447,10</b> |

|   |                   |
|---|-------------------|
| <b>Zuweisungen:</b>                     |                   |
| 1-010 Softwareumstellung                | 41.923,20         |
| 1-900 Güterwege                         | 3.039,92          |
| <b>Summe:</b>                           | <b>44.963,12</b>  |
| <b>Rückführungen</b>                    |                   |
| 1-163 Tanklöschfahrzeug                 | 62.780,00         |
| 1-612 Straßen-, Brückenbau, Beleuchtung | 56.400,00         |
| <b>Summe:</b>                           | <b>119.180,00</b> |



Ergebnis- und Finanzierungsrechnung Detailnachweis





|  | MVAG  | MVAG | VCQU | Ergebnisrechnung |                   |                   | Finanzierungsrechnung |                   |                   |                  |
|--|---|------|------|------------------|-------------------|-------------------|-----------------------|-------------------|-------------------|------------------|
|  |   |      |      | EH               | FH                |                   | RA 2022               | VA 2022           | RA - VA           | RA 2022          |
| <b>0 Vertretungskörper und allgemeine Verwaltung</b> |   |      |      |                  |                   |                   |                       |                   |                   |                  |
| <b>00</b>  | <b>Gewählte Gemeindeorgane</b>  |      |      |                  |                   |                   |                       |                   |                   |                  |
| <b>000</b>   | <b>Gewählte Gemeindeorgane</b>  |      |      |                  |                   |                   |                       |                   |                   |                  |
| <b>000000</b>  | <b>Gemeindevertretung</b>   |      |      |                  |                   |                   |                       |                   |                   |                  |
| <b>Operative Gebarung</b>                            |   |      |      |                  |                   |                   |                       |                   |                   |                  |
| <b>SU 21 / 31</b>                                    | <b>Summe Erträge / Einzahlungen operative Gebarung</b>                                |      |      | <b>0,00</b>      | <b>0,00</b>       | <b>0,00</b>       | <b>0,00</b>           | <b>0,00</b>       | <b>0,00</b>       | <b>0,00</b>      |
| 1/000000-582000                                      | SV-Dienstgeber  | 2212 | 3212 | 20               | 6.917,52          | 7.000,00          | -82,48                | 6.917,52          | 7.000,00          | -82,48           |
| 1/000000-721000                                      | Bezüge der gewählten Organe   | 2225 | 3225 | 22               | 57.619,98         | 61.800,00         | -4.180,02             | 57.619,98         | 61.800,00         | -4.180,02        |
| 1/000000-724000                                      | Reisegebühren   | 2225 | 3225 | 24               | 2.349,20          | 2.600,00          | -250,80               | 2.349,20          | 2.600,00          | -250,80          |
| 1/000000-728000                                      | Aus- und Weiterbildung  | 2225 | 3225 | 24               | 376,00            | 200,00            | 176,00                | 376,00            | 200,00            | 176,00           |
| 1/000000-757000                                      | Transfers an private Organisations ohne Erwerbszweck                                  | 2234 | 3234 | 27               | 928,80            | 900,00            | 28,80                 | 928,80            | 900,00            | 28,80            |
| 1/000000-760000                                      | Pensionen und sonstige Ruhebezüge (einschließlich Dienstgeberbeiträge)                | 2234 | 3234 | 21               | 12.620,39         | 14.200,00         | -1.579,61             | 12.620,39         | 14.200,00         | -1.579,61        |
| <b>SU 22 / 32</b>                                    | <b>Summe Aufwendungen / Auszahlungen operative Gebarung</b>                           |      |      |                  | <b>80.811,89</b>  | <b>86.700,00</b>  | <b>-5.888,11</b>      | <b>80.811,89</b>  | <b>86.700,00</b>  | <b>-5.888,11</b> |
| <b>SA 0 / SA 1</b>                                   | <b>(0) Nettoergebnis (21 - 22) / (1) Geldfluss operative Gebarung (31 - 32)</b>       |      |      |                  | <b>-80.811,89</b> | <b>-86.700,00</b> | <b>5.888,11</b>       | <b>-80.811,89</b> | <b>-86.700,00</b> | <b>5.888,11</b>  |
| <b>SU 23</b>   | <b>Summe Haushaltsrücklagen</b>   |      |      |                  | <b>0,00</b>       | <b>0,00</b>       | <b>0,00</b>           | <b>0,00</b>       | <b>0,00</b>       | <b>0,00</b>      |
| <b>SA00</b>  | <b>Nettoergebnis nach Zuw./Entn. Haushaltsrücklagen (Saldo 0 +/- SU23)</b>            |      |      |                  | <b>-80.811,89</b> | <b>-86.700,00</b> | <b>5.888,11</b>       |                   |                   |                  |
| <b>Investive Gebarung</b>                            |   |      |      |                  |                   |                   |                       |                   |                   |                  |
| <b>SU 33</b>   | <b>Summe Einzahlungen investive Gebarung</b>  |      |      |                  |                   |                   |                       | <b>0,00</b>       | <b>0,00</b>       | <b>0,00</b>      |
| <b>SU 34</b>   | <b>Summe Auszahlungen investive Gebarung</b>  |      |      |                  |                   |                   |                       | <b>0,00</b>       | <b>0,00</b>       | <b>0,00</b>      |
| <b>SA2</b>   | <b>Saldo (2) Geldfluss aus der Investiven Gebarung (33 - 34)</b>                      |      |      |                  |                   |                   |                       | <b>0,00</b>       | <b>0,00</b>       | <b>0,00</b>      |
| <b>SA3</b>   | <b>Saldo (3) Nettofinanzierungssaldo (Saldo 1 + Saldo 2)</b>                          |      |      |                  |                   |                   |                       | <b>-80.811,89</b> | <b>-86.700,00</b> | <b>5.888,11</b>  |
| <b>Finanzierungstätigkeit</b>                        |   |      |      |                  |                   |                   |                       |                   |                   |                  |
| <b>SU 35</b>   | <b>Summe Einzahlungen aus der Finanzierungstätigkeit</b>                              |      |      |                  |                   |                   |                       | <b>0,00</b>       | <b>0,00</b>       | <b>0,00</b>      |
| <b>SU 36</b>   | <b>Summe Auszahlungen aus der Finanzierungstätigkeit</b>                              |      |      |                  |                   |                   |                       | <b>0,00</b>       | <b>0,00</b>       | <b>0,00</b>      |
| <b>SA4</b>   | <b>Saldo (4) Geldfluss aus der Finanzierungstätigkeit (35 - 36)</b>                   |      |      |                  |                   |                   |                       | <b>0,00</b>       | <b>0,00</b>       | <b>0,00</b>      |
| <b>SA5</b>   | <b>Saldo (5) Geldfluss aus der voranschlagswirksamen Gebarung (Saldo 3 + Saldo 4)</b> |      |      |                  |                   |                   |                       | <b>-80.811,89</b> | <b>-86.700,00</b> | <b>5.888,11</b>  |
| <b>01</b>  | <b>Hauptverwaltung</b>  |      |      |                  |                   |                   |                       |                   |                   |                  |
| <b>010</b>   | <b>Zentralamt</b>   |      |      |                  |                   |                   |                       |                   |                   |                  |
| <b>010000</b>  | <b>Gemeindeamt</b>  |      |      |                  |                   |                   |                       |                   |                   |                  |
| <b>Operative Gebarung</b>                            |   |      |      |                  |                   |                   |                       |                   |                   |                  |
| 2/010000+829000                                      | Sonstige Einnahmen/Ersätze-Kopien   | 2116 | 3116 | 18               | 292,57            | 200,00            | 92,57                 | 292,57            | 200,00            | 92,57            |
| 6/010000+829910                                      | Sonstige Erträge  | 2116 | 3116 | 18               | 41.923,20         | 40.900,00         | 1.023,20              | 41.923,20         | 40.900,00         | 1.023,20         |
| 2/010000+852000                                      | Müllgebühren  | 2113 | 3113 | 12               | 13,65             |                   | 13,65                 | 14,37             |                   | 14,37            |

|                           |   | MVAG |      |      | Ergebnisrechnung   |                    |                   | Finanzierungsrechnung |                    |                   |
|---------------------------|---|------|------|------|--------------------|--------------------|-------------------|-----------------------|--------------------|-------------------|
|                           |   | MVAG | MVAG | VCQU | RA 2022            | VA 2022            | RA - VA           | RA 2022               | VA 2022            | RA - VA           |
|                           |   | EH   | FH   |      |                    |                    |                   |                       |                    |                   |
| 2/010000+852100           | Seuchenvorsorgeabgabe   | 2113 | 3113 | 12   | 5,37               |                    | 5,37              | 5,37                  |                    | 5,37              |
| <b>SU 21 / 31</b>         | <b>Summe Erträge / Einzahlungen operative Gebarung</b>                          |      |      |      | <b>42.234,79</b>   | <b>41.100,00</b>   | <b>1.134,79</b>   | <b>42.235,51</b>      | <b>41.100,00</b>   | <b>1.135,51</b>   |
| 1/010000-400000           | Geringwertige Wirtschaftsgüter (GWG)  | 2221 | 3221 | 23   | 853,84             | 700,00             | 153,84            | 853,84                | 700,00             | 153,84            |
| 1/010000-451000           | Beheizung   | 2221 | 3221 | 23   | 798,02             | 800,00             | -1,98             | 798,02                | 800,00             | -1,98             |
| 1/010000-454000           | Reinigung   | 2221 | 3221 | 23   | 156,15             | 200,00             | -43,85            | 156,15                | 200,00             | -43,85            |
| 1/010000-456000           | Büromaterial  | 2221 | 3221 | 23   | 3.513,71           | 2.800,00           | 713,71            | 3.380,08              | 2.800,00           | 580,08            |
| 1/010000-457000           | Gesetzblätter, Formulare  | 2221 | 3221 | 23   | 120,00             | 200,00             | -80,00            | 120,00                | 200,00             | -80,00            |
| 1/010000-459000           | Sonstige Verbrauchsgüter  | 2221 | 3221 | 23   | 309,88             | 300,00             | 9,88              | 309,88                | 300,00             | 9,88              |
| 1/010000-510000           | Geldbezüge der Vertragsbediensteten der Verwaltung                              | 2211 | 3211 | 20   | 59.129,73          | 60.500,00          | -1.370,27         | 59.129,73             | 60.500,00          | -1.370,27         |
| 1/010000-580000           | Dienstgeberbeiträge   | 2212 | 3212 | 20   | 2.386,31           | 2.400,00           | -13,69            | 2.386,31              | 2.400,00           | -13,69            |
| 1/010000-582000           | SV-Dienstgeber  | 2212 | 3212 | 20   | 13.083,10          | 13.200,00          | -116,90           | 13.083,10             | 13.200,00          | -116,90           |
| 1/010000-600000           | Beleuchtung   | 2222 | 3222 | 24   | 2.664,53           | 1.800,00           | 864,53            | 2.664,53              | 1.800,00           | 864,53            |
| 1/010000-614000           | Instandhaltung Gebäude  | 2224 | 3224 | 24   | 313,60             | 300,00             | 13,60             | 313,60                | 300,00             | 13,60             |
| 1/010000-618000           | Instandhaltung Büroeinrichtung -EDV   | 2224 | 3224 | 24   | 1.035,96           | 100,00             | 935,96            | 1.035,96              | 100,00             | 935,96            |
| 1/010000-630000           | Portogebühren   | 2222 | 3222 | 24   | 2.071,88           | 2.200,00           | -128,12           | 2.071,88              | 2.200,00           | -128,12           |
| 1/010000-631000           | Telekommunikationsdienste   | 2222 | 3222 | 24   | 1.929,97           | 2.300,00           | -370,03           | 1.929,97              | 2.300,00           | -370,03           |
| 1/010000-640000           | Rechts- und Steuerberatungskosten   | 2222 | 3222 | 24   |                    | 100,00             | -100,00           |                       | 100,00             | -100,00           |
| 1/010000-670000           | Versicherungen  | 2222 | 3222 | 24   | 6.848,78           | 5.800,00           | 1.048,78          | 6.848,78              | 5.800,00           | 1.048,78          |
| 1/010000-680000           | Planmäßige Abschreibung   | 2226 |      |      | 7.362,21           |                    | 7.362,21          |                       |                    |                   |
| 1/010000-680300           | Planmäßige Abschreibung   | 2226 |      |      |                    | 2.000,00           | -2.000,00         |                       |                    |                   |
| 1/010000-700000           | Leasing Kopierer  | 2223 | 3223 | 24   | -232,91            |                    | -232,91           | -232,91               |                    | -232,91           |
| 1/010000-705000           | Operating Leasing   | 2223 | 3223 | 24   | 2.836,20           | 1.700,00           | 1.136,20          | 2.836,20              | 1.700,00           | 1.136,20          |
| 1/010000-711000           | Gebühren GVU, Kanal Wohnungen   | 2225 | 3225 | 24   | 452,19             | 600,00             | -147,81           | 452,19                | 600,00             | -147,81           |
| 1/010000-711200           | Gebühren Seuchenvorsorgeabgabe  | 2225 | 3225 | 24   | 23,97              | 100,00             | -76,03            | 23,97                 | 100,00             | -76,03            |
| 1/010000-711400           | Gebühren GVU, Kanal Gemeinde  | 2225 | 3225 | 24   | 236,42             | 300,00             | -63,58            | 236,42                | 300,00             | -63,58            |
| 1/010000-711500           | Gebühren Rauchfangkehrer Gemeinde   | 2225 | 3225 | 24   | 8,58               | 100,00             | -91,42            | 8,58                  | 100,00             | -91,42            |
| 1/010000-728000           | Entgelt f. sonst. Leistungen ( Firmen)  | 2225 | 3225 | 24   | 30.028,85          | 31.800,00          | -1.771,15         | 30.028,85             | 31.800,00          | -1.771,15         |
| 1/010000-728100           | Entgelte für sonstige Leistungen  | 2225 | 3225 | 24   | 14.378,42          | 15.000,00          | -621,58           | 14.378,42             | 15.000,00          | -621,58           |
| 1/010000-729000           | Sonstige Ausgaben   | 2225 | 3225 | 24   | 563,14             | 500,00             | 63,14             | 563,14                | 500,00             | 63,14             |
| 1/010000-729910           | Sonstige Aufwendungen   | 2225 | 3225 | 24   |                    | 40.900,00          | -40.900,00        |                       | 40.900,00          | -40.900,00        |
| <b>SU 22 / 32</b>         | <b>Summe Aufwendungen / Auszahlungen operative Gebarung</b>                     |      |      |      | <b>150.872,53</b>  | <b>186.700,00</b>  | <b>-35.827,47</b> | <b>143.376,69</b>     | <b>184.700,00</b>  | <b>-41.323,31</b> |
| <b>SA 0 / SA 1</b>        | <b>(0) Nettoergebnis (21 - 22) / (1) Geldfluss operative Gebarung (31 - 32)</b> |      |      |      | <b>-108.637,74</b> | <b>-145.600,00</b> | <b>36.962,26</b>  | <b>-101.141,18</b>    | <b>-143.600,00</b> | <b>42.458,82</b>  |
| 1/010000-794001           | Zuweisung an zweckgebundene Haushaltsrücklagen                                  | 2401 |      |      | 1.318,41           | 1.300,00           | -18,41            |                       |                    |                   |
| <b>SU 23</b>              | <b>Summe Haushaltsrücklagen</b>   |      |      |      | <b>-1.318,41</b>   | <b>-1.300,00</b>   | <b>-18,41</b>     | <b>0,00</b>           | <b>0,00</b>        | <b>0,00</b>       |
| <b>SA00</b>               | <b>Nettoergebnis nach Zuw./Entn. Haushaltsrücklagen (Saldo 0 +/- SU23)</b>      |      |      |      | <b>-109.956,15</b> | <b>-146.900,00</b> | <b>36.943,85</b>  |                       |                    |                   |
| <b>Investive Gebarung</b> |   |      |      |      |                    |                    |                   |                       |                    |                   |
| <b>SU 33</b>              | <b>Summe Einzahlungen investive Gebarung</b>                                    |      |      |      |                    |                    |                   | <b>0,00</b>           | <b>0,00</b>        | <b>0,00</b>       |

|                               |   | MVAG |      |      | Ergebnisrechnung |                  |               | Finanzierungsrechnung |                    |                  |
|-------------------------------|---|------|------|------|------------------|------------------|---------------|-----------------------|--------------------|------------------|
|                               |   | EH   | FH   | VCQU | RA 2022          | VA 2022          | RA - VA       | RA 2022               | VA 2022            | RA - VA          |
| 1/010000-020000               | Maschinen und maschinelle Anlagen   |      | 3414 | 2 41 |                  |                  |               | 2.926,64              |                    | 2.926,64         |
| 5/010000-042000               | Server und Laptops Arbeitsplätze  |      | 3415 | 1 41 |                  |                  |               | 13.441,68             | 13.400,00          | 41,68            |
| 5/010000-042100               | Amts-, Betriebs- und Geschäftsausstattung   |      | 3415 | 1 41 |                  |                  |               | 15.225,26             | 15.200,00          | 25,26            |
| 5/010000-070000               | K5 Lizenzen   |      | 3411 | 1 42 |                  |                  |               | 13.256,26             | 12.300,00          | 956,26           |
| <b>SU 34</b>                  | <b>Summe Auszahlungen investive Gebarung</b>  |      |      |      |                  |                  |               | <b>44.849,84</b>      | <b>40.900,00</b>   | <b>3.949,84</b>  |
| <b>SA2</b>                    | <b>Saldo (2) Geldfluss aus der Investiven Gebarung (33 – 34)</b>                      |      |      |      |                  |                  |               | <b>-44.849,84</b>     | <b>-40.900,00</b>  | <b>-3.949,84</b> |
| <b>SA3</b>                    | <b>Saldo (3) Nettofinanzierungssaldo (Saldo 1 + Saldo 2)</b>                          |      |      |      |                  |                  |               | <b>-145.991,02</b>    | <b>-184.500,00</b> | <b>38.508,98</b> |
| <b>Finanzierungstätigkeit</b> |   |      |      |      |                  |                  |               |                       |                    |                  |
| <b>SU 35</b>                  | <b>Summe Einzahlungen aus der Finanzierungstätigkeit</b>                              |      |      |      |                  |                  |               | <b>0,00</b>           | <b>0,00</b>        | <b>0,00</b>      |
| <b>SU 36</b>                  | <b>Summe Auszahlungen aus der Finanzierungstätigkeit</b>                              |      |      |      |                  |                  |               | <b>0,00</b>           | <b>0,00</b>        | <b>0,00</b>      |
| <b>SA4</b>                    | <b>Saldo (4) Geldfluss aus der Finanzierungstätigkeit (35 – 36)</b>                   |      |      |      |                  |                  |               | <b>0,00</b>           | <b>0,00</b>        | <b>0,00</b>      |
| <b>SA5</b>                    | <b>Saldo (5) Geldfluss aus der voranschlagswirksamen Gebarung (Saldo 3 + Saldo 4)</b> |      |      |      |                  |                  |               | <b>-145.991,02</b>    | <b>-184.500,00</b> | <b>38.508,98</b> |
| <b>015</b>                    | <b>Pressestelle, Amtsblatt und Öffentlichkeitsarbeit</b>                              |      |      |      |                  |                  |               |                       |                    |                  |
| <b>015000</b>                 | <b>Pressestelle, Amtsblatt und Öffentlichkeitsarbeit</b>                              |      |      |      |                  |                  |               |                       |                    |                  |
| <b>Operative Gebarung</b>     |   |      |      |      |                  |                  |               |                       |                    |                  |
| <b>SU 21 / 31</b>             | <b>Summe Erträge / Einzahlungen operative Gebarung</b>                                |      |      |      | <b>0,00</b>      | <b>0,00</b>      | <b>0,00</b>   | <b>0,00</b>           | <b>0,00</b>        | <b>0,00</b>      |
| 1/015000-457000               | Gemeindezeitung   | 2221 | 3221 | 23   | 923,80           | 1.000,00         | -76,20        | 923,80                | 1.000,00           | -76,20           |
| <b>SU 22 / 32</b>             | <b>Summe Aufwendungen / Auszahlungen operative Gebarung</b>                           |      |      |      | <b>923,80</b>    | <b>1.000,00</b>  | <b>-76,20</b> | <b>923,80</b>         | <b>1.000,00</b>    | <b>-76,20</b>    |
| <b>SA 0 / SA 1</b>            | <b>(0) Nettoergebnis (21 - 22) / (1) Geldfluss operative Gebarung (31 – 32)</b>       |      |      |      | <b>-923,80</b>   | <b>-1.000,00</b> | <b>76,20</b>  | <b>-923,80</b>        | <b>-1.000,00</b>   | <b>76,20</b>     |
| <b>SU 23</b>                  | <b>Summe Haushaltsrücklagen</b>   |      |      |      | <b>0,00</b>      | <b>0,00</b>      | <b>0,00</b>   | <b>0,00</b>           | <b>0,00</b>        | <b>0,00</b>      |
| <b>SA00</b>                   | <b>Nettoergebnis nach Zuw./Entn. Haushaltsrücklagen (Saldo 0 +/- SU23)</b>            |      |      |      | <b>-923,80</b>   | <b>-1.000,00</b> | <b>76,20</b>  |                       |                    |                  |
| <b>Investive Gebarung</b>     |   |      |      |      |                  |                  |               |                       |                    |                  |
| <b>SU 33</b>                  | <b>Summe Einzahlungen investive Gebarung</b>  |      |      |      |                  |                  |               | <b>0,00</b>           | <b>0,00</b>        | <b>0,00</b>      |
| <b>SU 34</b>                  | <b>Summe Auszahlungen investive Gebarung</b>  |      |      |      |                  |                  |               | <b>0,00</b>           | <b>0,00</b>        | <b>0,00</b>      |
| <b>SA2</b>                    | <b>Saldo (2) Geldfluss aus der Investiven Gebarung (33 – 34)</b>                      |      |      |      |                  |                  |               | <b>0,00</b>           | <b>0,00</b>        | <b>0,00</b>      |
| <b>SA3</b>                    | <b>Saldo (3) Nettofinanzierungssaldo (Saldo 1 + Saldo 2)</b>                          |      |      |      |                  |                  |               | <b>-923,80</b>        | <b>-1.000,00</b>   | <b>76,20</b>     |
| <b>Finanzierungstätigkeit</b> |   |      |      |      |                  |                  |               |                       |                    |                  |
| <b>SU 35</b>                  | <b>Summe Einzahlungen aus der Finanzierungstätigkeit</b>                              |      |      |      |                  |                  |               | <b>0,00</b>           | <b>0,00</b>        | <b>0,00</b>      |
| <b>SU 36</b>                  | <b>Summe Auszahlungen aus der Finanzierungstätigkeit</b>                              |      |      |      |                  |                  |               | <b>0,00</b>           | <b>0,00</b>        | <b>0,00</b>      |
| <b>SA4</b>                    | <b>Saldo (4) Geldfluss aus der Finanzierungstätigkeit (35 – 36)</b>                   |      |      |      |                  |                  |               | <b>0,00</b>           | <b>0,00</b>        | <b>0,00</b>      |
| <b>SA5</b>                    | <b>Saldo (5) Geldfluss aus der voranschlagswirksamen Gebarung (Saldo 3 + Saldo 4)</b> |      |      |      |                  |                  |               | <b>-923,80</b>        | <b>-1.000,00</b>   | <b>76,20</b>     |
| <b>019</b>                    | <b>Repräsentation</b>   |      |      |      |                  |                  |               |                       |                    |                  |
| <b>019000</b>                 | <b>Repräsentationen</b>   |      |      |      |                  |                  |               |                       |                    |                  |
| <b>Operative Gebarung</b>     |   |      |      |      |                  |                  |               |                       |                    |                  |
| <b>SU 21 / 31</b>             | <b>Summe Erträge / Einzahlungen operative Gebarung</b>                                |      |      |      | <b>0,00</b>      | <b>0,00</b>      | <b>0,00</b>   | <b>0,00</b>           | <b>0,00</b>        | <b>0,00</b>      |

|                                 |   | MVAG MVAG VCQU |      |    | Ergebnisrechnung |                  |                | Finanzierungsrechnung |                  |                |
|---------------------------------|---|----------------|------|----|------------------|------------------|----------------|-----------------------|------------------|----------------|
|                                 |   | EH             | FH   |    | RA 2022          | VA 2022          | RA - VA        | RA 2022               | VA 2022          | RA - VA        |
| 1/019000-723000                 | Repräsentationsauslagen   | 2225           | 3225 | 24 | 5.155,57         | 4.400,00         | 755,57         | 5.155,57              | 4.400,00         | 755,57         |
| <b>SU 22 / 32</b>               | <b>Summe Aufwendungen / Auszahlungen operative Gebarung</b>                           |                |      |    | <b>5.155,57</b>  | <b>4.400,00</b>  | <b>755,57</b>  | <b>5.155,57</b>       | <b>4.400,00</b>  | <b>755,57</b>  |
| <b>SA 0 / SA 1</b>              | <b>(0) Nettoergebnis (21 - 22) / (1) Geldfluss operative Gebarung (31 - 32)</b>       |                |      |    | <b>-5.155,57</b> | <b>-4.400,00</b> | <b>-755,57</b> | <b>-5.155,57</b>      | <b>-4.400,00</b> | <b>-755,57</b> |
| <b>SU 23</b>                    | <b>Summe Haushaltsrücklagen</b>   |                |      |    | <b>0,00</b>      | <b>0,00</b>      | <b>0,00</b>    | <b>0,00</b>           | <b>0,00</b>      | <b>0,00</b>    |
| <b>SA00</b>                     | <b>Nettoergebnis nach Zuw./Entn. Haushaltsrücklagen (Saldo 0 +/- SU23)</b>            |                |      |    | <b>-5.155,57</b> | <b>-4.400,00</b> | <b>-755,57</b> |                       |                  |                |
| <b>Investive Gebarung</b>       |   |                |      |    |                  |                  |                |                       |                  |                |
| <b>SU 33</b>                    | <b>Summe Einzahlungen investive Gebarung</b>  |                |      |    |                  |                  |                | <b>0,00</b>           | <b>0,00</b>      | <b>0,00</b>    |
| <b>SU 34</b>                    | <b>Summe Auszahlungen investive Gebarung</b>  |                |      |    |                  |                  |                | <b>0,00</b>           | <b>0,00</b>      | <b>0,00</b>    |
| <b>SA2</b>                      | <b>Saldo (2) Geldfluss aus der Investiven Gebarung (33 - 34)</b>                      |                |      |    |                  |                  |                | <b>0,00</b>           | <b>0,00</b>      | <b>0,00</b>    |
| <b>SA3</b>                      | <b>Saldo (3) Nettofinanzierungssaldo (Saldo 1 + Saldo 2)</b>                          |                |      |    |                  |                  |                | <b>-5.155,57</b>      | <b>-4.400,00</b> | <b>-755,57</b> |
| <b>Finanzierungstätigkeit</b>   |   |                |      |    |                  |                  |                |                       |                  |                |
| <b>SU 35</b>                    | <b>Summe Einzahlungen aus der Finanzierungstätigkeit</b>                              |                |      |    |                  |                  |                | <b>0,00</b>           | <b>0,00</b>      | <b>0,00</b>    |
| <b>SU 36</b>                    | <b>Summe Auszahlungen aus der Finanzierungstätigkeit</b>                              |                |      |    |                  |                  |                | <b>0,00</b>           | <b>0,00</b>      | <b>0,00</b>    |
| <b>SA4</b>                      | <b>Saldo (4) Geldfluss aus der Finanzierungstätigkeit (35 - 36)</b>                   |                |      |    |                  |                  |                | <b>0,00</b>           | <b>0,00</b>      | <b>0,00</b>    |
| <b>SA5</b>                      | <b>Saldo (5) Geldfluss aus der voranschlagswirksamen Gebarung (Saldo 3 + Saldo 4)</b> |                |      |    |                  |                  |                | <b>-5.155,57</b>      | <b>-4.400,00</b> | <b>-755,57</b> |
| <b>02 Hauptverwaltung</b>       |   |                |      |    |                  |                  |                |                       |                  |                |
| <b>021 Statistisches Amt</b>    |   |                |      |    |                  |                  |                |                       |                  |                |
| <b>021000 Statistisches Amt</b> |   |                |      |    |                  |                  |                |                       |                  |                |
| <b>Operative Gebarung</b>       |   |                |      |    |                  |                  |                |                       |                  |                |
| 2/021000+816000                 | Ersatz f. stat. Erhebungen  | 2114           | 3114 | 13 |                  | 400,00           | -400,00        |                       | 400,00           | -400,00        |
| <b>SU 21 / 31</b>               | <b>Summe Erträge / Einzahlungen operative Gebarung</b>                                |                |      |    | <b>0,00</b>      | <b>400,00</b>    | <b>-400,00</b> | <b>0,00</b>           | <b>400,00</b>    | <b>-400,00</b> |
| <b>SU 22 / 32</b>               | <b>Summe Aufwendungen / Auszahlungen operative Gebarung</b>                           |                |      |    | <b>0,00</b>      | <b>0,00</b>      | <b>0,00</b>    | <b>0,00</b>           | <b>0,00</b>      | <b>0,00</b>    |
| <b>SA 0 / SA 1</b>              | <b>(0) Nettoergebnis (21 - 22) / (1) Geldfluss operative Gebarung (31 - 32)</b>       |                |      |    | <b>0,00</b>      | <b>400,00</b>    | <b>-400,00</b> | <b>0,00</b>           | <b>400,00</b>    | <b>-400,00</b> |
| <b>SU 23</b>                    | <b>Summe Haushaltsrücklagen</b>   |                |      |    | <b>0,00</b>      | <b>0,00</b>      | <b>0,00</b>    | <b>0,00</b>           | <b>0,00</b>      | <b>0,00</b>    |
| <b>SA00</b>                     | <b>Nettoergebnis nach Zuw./Entn. Haushaltsrücklagen (Saldo 0 +/- SU23)</b>            |                |      |    | <b>0,00</b>      | <b>400,00</b>    | <b>-400,00</b> |                       |                  |                |
| <b>Investive Gebarung</b>       |   |                |      |    |                  |                  |                |                       |                  |                |
| <b>SU 33</b>                    | <b>Summe Einzahlungen investive Gebarung</b>  |                |      |    |                  |                  |                | <b>0,00</b>           | <b>0,00</b>      | <b>0,00</b>    |
| <b>SU 34</b>                    | <b>Summe Auszahlungen investive Gebarung</b>  |                |      |    |                  |                  |                | <b>0,00</b>           | <b>0,00</b>      | <b>0,00</b>    |
| <b>SA2</b>                      | <b>Saldo (2) Geldfluss aus der Investiven Gebarung (33 - 34)</b>                      |                |      |    |                  |                  |                | <b>0,00</b>           | <b>0,00</b>      | <b>0,00</b>    |
| <b>SA3</b>                      | <b>Saldo (3) Nettofinanzierungssaldo (Saldo 1 + Saldo 2)</b>                          |                |      |    |                  |                  |                | <b>0,00</b>           | <b>400,00</b>    | <b>-400,00</b> |
| <b>Finanzierungstätigkeit</b>   |   |                |      |    |                  |                  |                |                       |                  |                |
| <b>SU 35</b>                    | <b>Summe Einzahlungen aus der Finanzierungstätigkeit</b>                              |                |      |    |                  |                  |                | <b>0,00</b>           | <b>0,00</b>      | <b>0,00</b>    |
| <b>SU 36</b>                    | <b>Summe Auszahlungen aus der Finanzierungstätigkeit</b>                              |                |      |    |                  |                  |                | <b>0,00</b>           | <b>0,00</b>      | <b>0,00</b>    |
| <b>SA4</b>                      | <b>Saldo (4) Geldfluss aus der Finanzierungstätigkeit (35 - 36)</b>                   |                |      |    |                  |                  |                | <b>0,00</b>           | <b>0,00</b>      | <b>0,00</b>    |
| <b>SA5</b>                      | <b>Saldo (5) Geldfluss aus der voranschlagswirksamen Gebarung (Saldo 3 + Saldo 4)</b> |                |      |    |                  |                  |                | <b>0,00</b>           | <b>400,00</b>    | <b>-400,00</b> |

|                               |   | MVAG MVAG VCQU |      |    | Ergebnisrechnung |                  |                | Finanzierungsrechnung |                  |                |
|-------------------------------|---|----------------|------|----|------------------|------------------|----------------|-----------------------|------------------|----------------|
|                               |   | EH             | FH   |    | RA 2022          | VA 2022          | RA - VA        | RA 2022               | VA 2022          | RA - VA        |
| <b>022</b>                    | <b>Standesamt</b>   |                |      |    |                  |                  |                |                       |                  |                |
| <b>022000</b>                 | <b>Standesamt</b>   |                |      |    |                  |                  |                |                       |                  |                |
| <b>Operative Gebarung</b>     |   |                |      |    |                  |                  |                |                       |                  |                |
| <b>SU 21 / 31</b>             | <b>Summe Erträge / Einzahlungen operative Gebarung</b>                                |                |      |    | <b>0,00</b>      | <b>0,00</b>      | <b>0,00</b>    | <b>0,00</b>           | <b>0,00</b>      | <b>0,00</b>    |
| 1/022000-752000               | Beitrag an Verband  | 2231           | 3231 | 26 | 975,00           | 1.300,00         | -325,00        | 975,00                | 1.300,00         | -325,00        |
| <b>SU 22 / 32</b>             | <b>Summe Aufwendungen / Auszahlungen operative Gebarung</b>                           |                |      |    | <b>975,00</b>    | <b>1.300,00</b>  | <b>-325,00</b> | <b>975,00</b>         | <b>1.300,00</b>  | <b>-325,00</b> |
| <b>SA 0 / SA 1</b>            | <b>(0) Nettoergebnis (21 - 22) / (1) Geldfluss operative Gebarung (31 - 32)</b>       |                |      |    | <b>-975,00</b>   | <b>-1.300,00</b> | <b>325,00</b>  | <b>-975,00</b>        | <b>-1.300,00</b> | <b>325,00</b>  |
| <b>SU 23</b>                  | <b>Summe Haushaltsrücklagen</b>   |                |      |    | <b>0,00</b>      | <b>0,00</b>      | <b>0,00</b>    | <b>0,00</b>           | <b>0,00</b>      | <b>0,00</b>    |
| <b>SA00</b>                   | <b>Nettoergebnis nach Zuw./Entn. Haushaltsrücklagen (Saldo 0 +/- SU23)</b>            |                |      |    | <b>-975,00</b>   | <b>-1.300,00</b> | <b>325,00</b>  |                       |                  |                |
| <b>Investive Gebarung</b>     |   |                |      |    |                  |                  |                |                       |                  |                |
| <b>SU 33</b>                  | <b>Summe Einzahlungen investive Gebarung</b>  |                |      |    |                  |                  |                | <b>0,00</b>           | <b>0,00</b>      | <b>0,00</b>    |
| <b>SU 34</b>                  | <b>Summe Auszahlungen investive Gebarung</b>  |                |      |    |                  |                  |                | <b>0,00</b>           | <b>0,00</b>      | <b>0,00</b>    |
| <b>SA2</b>                    | <b>Saldo (2) Geldfluss aus der Investiven Gebarung (33 - 34)</b>                      |                |      |    |                  |                  |                | <b>0,00</b>           | <b>0,00</b>      | <b>0,00</b>    |
| <b>SA3</b>                    | <b>Saldo (3) Nettofinanzierungssaldo (Saldo 1 + Saldo 2)</b>                          |                |      |    |                  |                  |                | <b>-975,00</b>        | <b>-1.300,00</b> | <b>325,00</b>  |
| <b>Finanzierungstätigkeit</b> |   |                |      |    |                  |                  |                |                       |                  |                |
| <b>SU 35</b>                  | <b>Summe Einzahlungen aus der Finanzierungstätigkeit</b>                              |                |      |    |                  |                  |                | <b>0,00</b>           | <b>0,00</b>      | <b>0,00</b>    |
| <b>SU 36</b>                  | <b>Summe Auszahlungen aus der Finanzierungstätigkeit</b>                              |                |      |    |                  |                  |                | <b>0,00</b>           | <b>0,00</b>      | <b>0,00</b>    |
| <b>SA4</b>                    | <b>Saldo (4) Geldfluss aus der Finanzierungstätigkeit (35 - 36)</b>                   |                |      |    |                  |                  |                | <b>0,00</b>           | <b>0,00</b>      | <b>0,00</b>    |
| <b>SA5</b>                    | <b>Saldo (5) Geldfluss aus der voranschlagswirksamen Gebarung (Saldo 3 + Saldo 4)</b> |                |      |    |                  |                  |                | <b>-975,00</b>        | <b>-1.300,00</b> | <b>325,00</b>  |
| <b>024</b>                    | <b>Wahlamt</b>  |                |      |    |                  |                  |                |                       |                  |                |
| <b>024000</b>                 | <b>Wahlangelegenheiten</b>  |                |      |    |                  |                  |                |                       |                  |                |
| <b>Operative Gebarung</b>     |   |                |      |    |                  |                  |                |                       |                  |                |
| 2/024000+816000               | Ersätze vom Land  | 2114           | 3114 | 13 | 493,65           | 700,00           | -206,35        | 493,65                | 700,00           | -206,35        |
| <b>SU 21 / 31</b>             | <b>Summe Erträge / Einzahlungen operative Gebarung</b>                                |                |      |    | <b>493,65</b>    | <b>700,00</b>    | <b>-206,35</b> | <b>493,65</b>         | <b>700,00</b>    | <b>-206,35</b> |
| <b>SU 22 / 32</b>             | <b>Summe Aufwendungen / Auszahlungen operative Gebarung</b>                           |                |      |    | <b>0,00</b>      | <b>0,00</b>      | <b>0,00</b>    | <b>0,00</b>           | <b>0,00</b>      | <b>0,00</b>    |
| <b>SA 0 / SA 1</b>            | <b>(0) Nettoergebnis (21 - 22) / (1) Geldfluss operative Gebarung (31 - 32)</b>       |                |      |    | <b>493,65</b>    | <b>700,00</b>    | <b>-206,35</b> | <b>493,65</b>         | <b>700,00</b>    | <b>-206,35</b> |
| <b>SU 23</b>                  | <b>Summe Haushaltsrücklagen</b>   |                |      |    | <b>0,00</b>      | <b>0,00</b>      | <b>0,00</b>    | <b>0,00</b>           | <b>0,00</b>      | <b>0,00</b>    |
| <b>SA00</b>                   | <b>Nettoergebnis nach Zuw./Entn. Haushaltsrücklagen (Saldo 0 +/- SU23)</b>            |                |      |    | <b>493,65</b>    | <b>700,00</b>    | <b>-206,35</b> |                       |                  |                |
| <b>Investive Gebarung</b>     |   |                |      |    |                  |                  |                |                       |                  |                |
| <b>SU 33</b>                  | <b>Summe Einzahlungen investive Gebarung</b>  |                |      |    |                  |                  |                | <b>0,00</b>           | <b>0,00</b>      | <b>0,00</b>    |
| <b>SU 34</b>                  | <b>Summe Auszahlungen investive Gebarung</b>  |                |      |    |                  |                  |                | <b>0,00</b>           | <b>0,00</b>      | <b>0,00</b>    |
| <b>SA2</b>                    | <b>Saldo (2) Geldfluss aus der Investiven Gebarung (33 - 34)</b>                      |                |      |    |                  |                  |                | <b>0,00</b>           | <b>0,00</b>      | <b>0,00</b>    |
| <b>SA3</b>                    | <b>Saldo (3) Nettofinanzierungssaldo (Saldo 1 + Saldo 2)</b>                          |                |      |    |                  |                  |                | <b>493,65</b>         | <b>700,00</b>    | <b>-206,35</b> |
| <b>Finanzierungstätigkeit</b> |   |                |      |    |                  |                  |                |                       |                  |                |
| <b>SU 35</b>                  | <b>Summe Einzahlungen aus der Finanzierungstätigkeit</b>                              |                |      |    |                  |                  |                | <b>0,00</b>           | <b>0,00</b>      | <b>0,00</b>    |
| <b>SU 36</b>                  | <b>Summe Auszahlungen aus der Finanzierungstätigkeit</b>                              |                |      |    |                  |                  |                | <b>0,00</b>           | <b>0,00</b>      | <b>0,00</b>    |

|                    |   | MVAG |      |      | Ergebnisrechnung  |                   |                  | Finanzierungsrechnung |                   |                  |
|--------------------|---|------|------|------|-------------------|-------------------|------------------|-----------------------|-------------------|------------------|
|                    |   | EH   | FH   | VCQU | RA 2022           | VA 2022           | RA - VA          | RA 2022               | VA 2022           | RA - VA          |
| <b>SA4</b>         | <b>Saldo (4) Geldfluss aus der Finanzierungstätigkeit (35 – 36)</b>                   |      |      |      |                   |                   |                  | <b>0,00</b>           | <b>0,00</b>       | <b>0,00</b>      |
| <b>SA5</b>         | <b>Saldo (5) Geldfluss aus der voranschlagswirksamen Gebarung (Saldo 3 + Saldo 4)</b> |      |      |      |                   |                   |                  | <b>493,65</b>         | <b>700,00</b>     | <b>-206,35</b>   |
| <b>029</b>         | <b>Amtsgebäude</b>  |      |      |      |                   |                   |                  |                       |                   |                  |
| <b>029000</b>      | <b>Amtsgebäude</b>  |      |      |      |                   |                   |                  |                       |                   |                  |
|                    | <b>Operative Gebarung</b>   |      |      |      |                   |                   |                  |                       |                   |                  |
| 2/029000+811000    | Mieteinnahmen 10 %  | 2115 | 3115 | 14   | 4.320,72          | 4.900,00          | -579,28          | 4.320,72              | 4.900,00          | -579,28          |
| 2/029000+852000    | Gebühren für die Benützung von Gemeindeeinrichtungen und -anlagen                     | 2113 | 3113 | 12   | 259,06            |                   | 259,06           | 390,21                |                   | 390,21           |
| 2/029000+852100    | Seuchenvorsorgeabgabe   | 2113 | 3113 | 12   | 10,77             |                   | 10,77            | 14,36                 |                   | 14,36            |
| <b>SU 21 / 31</b>  | <b>Summe Erträge / Einzahlungen operative Gebarung</b>                                |      |      |      | <b>4.590,55</b>   | <b>4.900,00</b>   | <b>-309,45</b>   | <b>4.725,29</b>       | <b>4.900,00</b>   | <b>-174,71</b>   |
| 1/029000-711000    | Gebühren für die Benützung von Gemeindeeinrichtungen und Anlagen gemäß FAG            | 2225 | 3225 | 24   | 396,97            | 500,00            | -103,03          | 396,97                | 500,00            | -103,03          |
| 1/029000-711200    | Gebühren Seuchenvorsorge  | 2225 | 3225 | 24   | 10,77             | 100,00            | -89,23           | 10,77                 | 100,00            | -89,23           |
| <b>SU 22 / 32</b>  | <b>Summe Aufwendungen / Auszahlungen operative Gebarung</b>                           |      |      |      | <b>407,74</b>     | <b>600,00</b>     | <b>-192,26</b>   | <b>407,74</b>         | <b>600,00</b>     | <b>-192,26</b>   |
| <b>SA 0 / SA 1</b> | <b>(0) Nettoergebnis (21 - 22) / (1) Geldfluss operative Gebarung (31 – 32)</b>       |      |      |      | <b>4.182,81</b>   | <b>4.300,00</b>   | <b>-117,19</b>   | <b>4.317,55</b>       | <b>4.300,00</b>   | <b>17,55</b>     |
| <b>SU 23</b>       | <b>Summe Haushaltsrücklagen</b>   |      |      |      | <b>0,00</b>       | <b>0,00</b>       | <b>0,00</b>      | <b>0,00</b>           | <b>0,00</b>       | <b>0,00</b>      |
| <b>SA00</b>        | <b>Nettoergebnis nach Zuw./Entn. Haushaltsrücklagen (Saldo 0 +/- SU23)</b>            |      |      |      | <b>4.182,81</b>   | <b>4.300,00</b>   | <b>-117,19</b>   |                       |                   |                  |
|                    | <b>Investive Gebarung</b>   |      |      |      |                   |                   |                  |                       |                   |                  |
| <b>SU 33</b>       | <b>Summe Einzahlungen investive Gebarung</b>  |      |      |      |                   |                   |                  | <b>0,00</b>           | <b>0,00</b>       | <b>0,00</b>      |
| <b>SU 34</b>       | <b>Summe Auszahlungen investive Gebarung</b>  |      |      |      |                   |                   |                  | <b>0,00</b>           | <b>0,00</b>       | <b>0,00</b>      |
| <b>SA2</b>         | <b>Saldo (2) Geldfluss aus der Investiven Gebarung (33 – 34)</b>                      |      |      |      |                   |                   |                  | <b>0,00</b>           | <b>0,00</b>       | <b>0,00</b>      |
| <b>SA3</b>         | <b>Saldo (3) Nettofinanzierungssaldo (Saldo 1 + Saldo 2)</b>                          |      |      |      |                   |                   |                  | <b>4.317,55</b>       | <b>4.300,00</b>   | <b>17,55</b>     |
|                    | <b>Finanzierungstätigkeit</b>   |      |      |      |                   |                   |                  |                       |                   |                  |
| <b>SU 35</b>       | <b>Summe Einzahlungen aus der Finanzierungstätigkeit</b>                              |      |      |      |                   |                   |                  | <b>0,00</b>           | <b>0,00</b>       | <b>0,00</b>      |
| <b>SU 36</b>       | <b>Summe Auszahlungen aus der Finanzierungstätigkeit</b>                              |      |      |      |                   |                   |                  | <b>0,00</b>           | <b>0,00</b>       | <b>0,00</b>      |
| <b>SA4</b>         | <b>Saldo (4) Geldfluss aus der Finanzierungstätigkeit (35 – 36)</b>                   |      |      |      |                   |                   |                  | <b>0,00</b>           | <b>0,00</b>       | <b>0,00</b>      |
| <b>SA5</b>         | <b>Saldo (5) Geldfluss aus der voranschlagswirksamen Gebarung (Saldo 3 + Saldo 4)</b> |      |      |      |                   |                   |                  | <b>4.317,55</b>       | <b>4.300,00</b>   | <b>17,55</b>     |
| <b>03</b>          | <b>Bauverwaltung</b>  |      |      |      |                   |                   |                  |                       |                   |                  |
| <b>031</b>         | <b>Amt für Raumordnung und Raumplanung</b>  |      |      |      |                   |                   |                  |                       |                   |                  |
| <b>031000</b>      | <b>Raumordnung und Raumplanung</b>  |      |      |      |                   |                   |                  |                       |                   |                  |
|                    | <b>Operative Gebarung</b>   |      |      |      |                   |                   |                  |                       |                   |                  |
| <b>SU 21 / 31</b>  | <b>Summe Erträge / Einzahlungen operative Gebarung</b>                                |      |      |      | <b>0,00</b>       | <b>0,00</b>       | <b>0,00</b>      | <b>0,00</b>           | <b>0,00</b>       | <b>0,00</b>      |
| 1/031000-728000    | Flächenwidmungsplan   | 2225 | 3225 | 24   | 13.512,62         | 16.500,00         | -2.987,38        | 13.512,62             | 16.500,00         | -2.987,38        |
| <b>SU 22 / 32</b>  | <b>Summe Aufwendungen / Auszahlungen operative Gebarung</b>                           |      |      |      | <b>13.512,62</b>  | <b>16.500,00</b>  | <b>-2.987,38</b> | <b>13.512,62</b>      | <b>16.500,00</b>  | <b>-2.987,38</b> |
| <b>SA 0 / SA 1</b> | <b>(0) Nettoergebnis (21 - 22) / (1) Geldfluss operative Gebarung (31 – 32)</b>       |      |      |      | <b>-13.512,62</b> | <b>-16.500,00</b> | <b>2.987,38</b>  | <b>-13.512,62</b>     | <b>-16.500,00</b> | <b>2.987,38</b>  |

|                               | MVAG | MVAG | VCQU | Ergebnisrechnung |    |            | Finanzierungsrechnung |          |            |            |          |
|-------------------------------|------|------|------|------------------|----|------------|-----------------------|----------|------------|------------|----------|
|                               |      |      |      | EH               | FH | RA 2022    | VA 2022               | RA - VA  | RA 2022    | VA 2022    | RA - VA  |
| SU 23                         |      |      |      |                  |    | 0,00       | 0,00                  | 0,00     | 0,00       | 0,00       | 0,00     |
| SA00                          |      |      |      |                  |    | -13.512,62 | -16.500,00            | 2.987,38 |            |            |          |
| <b>Investive Gebarung</b>     |      |      |      |                  |    |            |                       |          |            |            |          |
| SU 33                         |      |      |      |                  |    |            |                       |          | 0,00       | 0,00       | 0,00     |
| SU 34                         |      |      |      |                  |    |            |                       |          | 0,00       | 0,00       | 0,00     |
| SA2                           |      |      |      |                  |    |            |                       |          | 0,00       | 0,00       | 0,00     |
| SA3                           |      |      |      |                  |    |            |                       |          | -13.512,62 | -16.500,00 | 2.987,38 |
| <b>Finanzierungstätigkeit</b> |      |      |      |                  |    |            |                       |          |            |            |          |
| SU 35                         |      |      |      |                  |    |            |                       |          | 0,00       | 0,00       | 0,00     |
| SU 36                         |      |      |      |                  |    |            |                       |          | 0,00       | 0,00       | 0,00     |
| SA4                           |      |      |      |                  |    |            |                       |          | 0,00       | 0,00       | 0,00     |
| SA5                           |      |      |      |                  |    |            |                       |          | -13.512,62 | -16.500,00 | 2.987,38 |
| <b>06 Sonstige Maßnahmen</b>  |      |      |      |                  |    |            |                       |          |            |            |          |
| 060                           |      |      |      |                  |    |            |                       |          |            |            |          |
| 060000                        |      |      |      |                  |    |            |                       |          |            |            |          |
| <b>Operative Gebarung</b>     |      |      |      |                  |    |            |                       |          |            |            |          |
| SU 21 / 31                    |      |      |      |                  |    | 0,00       | 0,00                  | 0,00     | 0,00       | 0,00       | 0,00     |
| 1/060000-726000               |      |      |      |                  |    | 4.408,02   | 4.500,00              | -91,98   | 4.408,02   | 4.500,00   | -91,98   |
| SU 22 / 32                    |      |      |      |                  |    | 4.408,02   | 4.500,00              | -91,98   | 4.408,02   | 4.500,00   | -91,98   |
| SA 0 / SA 1                   |      |      |      |                  |    | -4.408,02  | -4.500,00             | 91,98    | -4.408,02  | -4.500,00  | 91,98    |
| SU 23                         |      |      |      |                  |    | 0,00       | 0,00                  | 0,00     | 0,00       | 0,00       | 0,00     |
| SA00                          |      |      |      |                  |    | -4.408,02  | -4.500,00             | 91,98    |            |            |          |
| <b>Investive Gebarung</b>     |      |      |      |                  |    |            |                       |          |            |            |          |
| SU 33                         |      |      |      |                  |    |            |                       |          | 0,00       | 0,00       | 0,00     |
| SU 34                         |      |      |      |                  |    |            |                       |          | 0,00       | 0,00       | 0,00     |
| SA2                           |      |      |      |                  |    |            |                       |          | 0,00       | 0,00       | 0,00     |
| SA3                           |      |      |      |                  |    |            |                       |          | -4.408,02  | -4.500,00  | 91,98    |
| <b>Finanzierungstätigkeit</b> |      |      |      |                  |    |            |                       |          |            |            |          |
| SU 35                         |      |      |      |                  |    |            |                       |          | 0,00       | 0,00       | 0,00     |
| SU 36                         |      |      |      |                  |    |            |                       |          | 0,00       | 0,00       | 0,00     |
| SA4                           |      |      |      |                  |    |            |                       |          | 0,00       | 0,00       | 0,00     |
| SA5                           |      |      |      |                  |    |            |                       |          | -4.408,02  | -4.500,00  | 91,98    |

|                               |   | MVAG       |            |      | Ergebnisrechnung |                  |                | Finanzierungsrechnung |                  |                |
|-------------------------------|---|------------|------------|------|------------------|------------------|----------------|-----------------------|------------------|----------------|
|                               |   | MVAG<br>EH | MVAG<br>FH | VCQU | RA 2022          | VA 2022          | RA - VA        | RA 2022               | VA 2022          | RA - VA        |
| <b>061</b>                    | <b>Sonstige Subventionen</b>  |            |            |      |                  |                  |                |                       |                  |                |
| <b>061000</b>                 | <b>Sonstige Subventionen</b>  |            |            |      |                  |                  |                |                       |                  |                |
| <b>Operative Gebarung</b>     |   |            |            |      |                  |                  |                |                       |                  |                |
| <b>SU 21 / 31</b>             | <b>Summe Erträge / Einzahlungen operative Gebarung</b>                                |            |            |      | <b>0,00</b>      | <b>0,00</b>      | <b>0,00</b>    | <b>0,00</b>           | <b>0,00</b>      | <b>0,00</b>    |
| 1/061000-726000               | Mitgliedsbeiträge an Instituti onen   | 2225       | 3225       | 24   | 344,84           | 400,00           | -55,16         | 344,84                | 400,00           | -55,16         |
| <b>SU 22 / 32</b>             | <b>Summe Aufwendungen / Auszahlungen operative Gebarung</b>                           |            |            |      | <b>344,84</b>    | <b>400,00</b>    | <b>-55,16</b>  | <b>344,84</b>         | <b>400,00</b>    | <b>-55,16</b>  |
| <b>SA 0 / SA 1</b>            | <b>(0) Nettoergebnis (21 - 22) / (1) Geldfluss operative Gebarung (31 - 32)</b>       |            |            |      | <b>-344,84</b>   | <b>-400,00</b>   | <b>55,16</b>   | <b>-344,84</b>        | <b>-400,00</b>   | <b>55,16</b>   |
| <b>SU 23</b>                  | <b>Summe Haushaltsrücklagen</b>   |            |            |      | <b>0,00</b>      | <b>0,00</b>      | <b>0,00</b>    | <b>0,00</b>           | <b>0,00</b>      | <b>0,00</b>    |
| <b>SA00</b>                   | <b>Nettoergebnis nach Zuw./Entn. Haushaltsrücklagen (Saldo 0 +/- SU23)</b>            |            |            |      | <b>-344,84</b>   | <b>-400,00</b>   | <b>55,16</b>   |                       |                  |                |
| <b>Investive Gebarung</b>     |   |            |            |      |                  |                  |                |                       |                  |                |
| <b>SU 33</b>                  | <b>Summe Einzahlungen investive Gebarung</b>  |            |            |      |                  |                  |                | <b>0,00</b>           | <b>0,00</b>      | <b>0,00</b>    |
| <b>SU 34</b>                  | <b>Summe Auszahlungen investive Gebarung</b>  |            |            |      |                  |                  |                | <b>0,00</b>           | <b>0,00</b>      | <b>0,00</b>    |
| <b>SA2</b>                    | <b>Saldo (2) Geldfluss aus der Investiven Gebarung (33 - 34)</b>                      |            |            |      |                  |                  |                | <b>0,00</b>           | <b>0,00</b>      | <b>0,00</b>    |
| <b>SA3</b>                    | <b>Saldo (3) Nettofinanzierungssaldo (Saldo 1 + Saldo 2)</b>                          |            |            |      |                  |                  |                | <b>-344,84</b>        | <b>-400,00</b>   | <b>55,16</b>   |
| <b>Finanzierungstätigkeit</b> |   |            |            |      |                  |                  |                |                       |                  |                |
| <b>SU 35</b>                  | <b>Summe Einzahlungen aus der Finanzierungstätigkeit</b>                              |            |            |      |                  |                  |                | <b>0,00</b>           | <b>0,00</b>      | <b>0,00</b>    |
| <b>SU 36</b>                  | <b>Summe Auszahlungen aus der Finanzierungstätigkeit</b>                              |            |            |      |                  |                  |                | <b>0,00</b>           | <b>0,00</b>      | <b>0,00</b>    |
| <b>SA4</b>                    | <b>Saldo (4) Geldfluss aus der Finanzierungstätigkeit (35 - 36)</b>                   |            |            |      |                  |                  |                | <b>0,00</b>           | <b>0,00</b>      | <b>0,00</b>    |
| <b>SA5</b>                    | <b>Saldo (5) Geldfluss aus der voranschlagswirksamen Gebarung (Saldo 3 + Saldo 4)</b> |            |            |      |                  |                  |                | <b>-344,84</b>        | <b>-400,00</b>   | <b>55,16</b>   |
| <b>062</b>                    | <b>Ehrungen und Auszeichnungen</b>  |            |            |      |                  |                  |                |                       |                  |                |
| <b>062000</b>                 | <b>Ehrungen und Auszeichnungen</b>  |            |            |      |                  |                  |                |                       |                  |                |
| <b>Operative Gebarung</b>     |   |            |            |      |                  |                  |                |                       |                  |                |
| <b>SU 21 / 31</b>             | <b>Summe Erträge / Einzahlungen operative Gebarung</b>                                |            |            |      | <b>0,00</b>      | <b>0,00</b>      | <b>0,00</b>    | <b>0,00</b>           | <b>0,00</b>      | <b>0,00</b>    |
| 1/062000-728000               | Ehrungen und Auszeichnungen   | 2225       | 3225       | 24   | 2.404,90         | 2.000,00         | 404,90         | 2.404,90              | 2.000,00         | 404,90         |
| <b>SU 22 / 32</b>             | <b>Summe Aufwendungen / Auszahlungen operative Gebarung</b>                           |            |            |      | <b>2.404,90</b>  | <b>2.000,00</b>  | <b>404,90</b>  | <b>2.404,90</b>       | <b>2.000,00</b>  | <b>404,90</b>  |
| <b>SA 0 / SA 1</b>            | <b>(0) Nettoergebnis (21 - 22) / (1) Geldfluss operative Gebarung (31 - 32)</b>       |            |            |      | <b>-2.404,90</b> | <b>-2.000,00</b> | <b>-404,90</b> | <b>-2.404,90</b>      | <b>-2.000,00</b> | <b>-404,90</b> |
| <b>SU 23</b>                  | <b>Summe Haushaltsrücklagen</b>   |            |            |      | <b>0,00</b>      | <b>0,00</b>      | <b>0,00</b>    | <b>0,00</b>           | <b>0,00</b>      | <b>0,00</b>    |
| <b>SA00</b>                   | <b>Nettoergebnis nach Zuw./Entn. Haushaltsrücklagen (Saldo 0 +/- SU23)</b>            |            |            |      | <b>-2.404,90</b> | <b>-2.000,00</b> | <b>-404,90</b> |                       |                  |                |
| <b>Investive Gebarung</b>     |   |            |            |      |                  |                  |                |                       |                  |                |
| <b>SU 33</b>                  | <b>Summe Einzahlungen investive Gebarung</b>  |            |            |      |                  |                  |                | <b>0,00</b>           | <b>0,00</b>      | <b>0,00</b>    |
| <b>SU 34</b>                  | <b>Summe Auszahlungen investive Gebarung</b>  |            |            |      |                  |                  |                | <b>0,00</b>           | <b>0,00</b>      | <b>0,00</b>    |
| <b>SA2</b>                    | <b>Saldo (2) Geldfluss aus der Investiven Gebarung (33 - 34)</b>                      |            |            |      |                  |                  |                | <b>0,00</b>           | <b>0,00</b>      | <b>0,00</b>    |
| <b>SA3</b>                    | <b>Saldo (3) Nettofinanzierungssaldo (Saldo 1 + Saldo 2)</b>                          |            |            |      |                  |                  |                | <b>-2.404,90</b>      | <b>-2.000,00</b> | <b>-404,90</b> |
| <b>Finanzierungstätigkeit</b> |   |            |            |      |                  |                  |                |                       |                  |                |
| <b>SU 35</b>                  | <b>Summe Einzahlungen aus der Finanzierungstätigkeit</b>                              |            |            |      |                  |                  |                | <b>0,00</b>           | <b>0,00</b>      | <b>0,00</b>    |
| <b>SU 36</b>                  | <b>Summe Auszahlungen aus der Finanzierungstätigkeit</b>                              |            |            |      |                  |                  |                | <b>0,00</b>           | <b>0,00</b>      | <b>0,00</b>    |



|                               | MVAG | MVAG | VCQU | Ergebnisrechnung |    |         | Finanzierungsrechnung |           |           |         |
|-------------------------------|------|------|------|------------------|----|---------|-----------------------|-----------|-----------|---------|
|                               |      |      |      | EH               | FH | RA 2022 | VA 2022               | RA - VA   | RA 2022   | VA 2022 |
| SA4                           |      |      |      |                  |    |         |                       | 0,00      | 0,00      | 0,00    |
| SA5                           |      |      |      |                  |    |         |                       | -2.404,90 | -2.000,00 | -404,90 |
| <b>09</b>                     |      |      |      |                  |    |         |                       |           |           |         |
|                               |      |      |      |                  |    |         |                       |           |           |         |
| <b>091</b>                    |      |      |      |                  |    |         |                       |           |           |         |
|                               |      |      |      |                  |    |         |                       |           |           |         |
| <b>091000</b>                 |      |      |      |                  |    |         |                       |           |           |         |
|                               |      |      |      |                  |    |         |                       |           |           |         |
| <b>Operative Gebarung</b>     |      |      |      |                  |    |         |                       |           |           |         |
| SU 21 / 31                    |      |      |      |                  |    |         |                       | 0,00      | 0,00      | 0,00    |
| 1/091000-728000               |      |      |      |                  |    |         |                       | 1.800,80  | 1.000,00  | 800,80  |
| SU 22 / 32                    |      |      |      |                  |    |         |                       | 1.800,80  | 1.000,00  | 800,80  |
| SA 0 / SA 1                   |      |      |      |                  |    |         |                       | -1.800,80 | -1.000,00 | -800,80 |
| SU 23                         |      |      |      |                  |    |         |                       | 0,00      | 0,00      | 0,00    |
| SA00                          |      |      |      |                  |    |         |                       | -1.800,80 | -1.000,00 | -800,80 |
| <b>Investive Gebarung</b>     |      |      |      |                  |    |         |                       |           |           |         |
| SU 33                         |      |      |      |                  |    |         |                       | 0,00      | 0,00      | 0,00    |
| SU 34                         |      |      |      |                  |    |         |                       | 0,00      | 0,00      | 0,00    |
| SA2                           |      |      |      |                  |    |         |                       | 0,00      | 0,00      | 0,00    |
| SA3                           |      |      |      |                  |    |         |                       | -1.800,80 | -1.000,00 | -800,80 |
| <b>Finanzierungstätigkeit</b> |      |      |      |                  |    |         |                       |           |           |         |
| SU 35                         |      |      |      |                  |    |         |                       | 0,00      | 0,00      | 0,00    |
| SU 36                         |      |      |      |                  |    |         |                       | 0,00      | 0,00      | 0,00    |
| SA4                           |      |      |      |                  |    |         |                       | 0,00      | 0,00      | 0,00    |
| SA5                           |      |      |      |                  |    |         |                       | -1.800,80 | -1.000,00 | -800,80 |

|   |   | MVAG | MVAG | VCQU | Ergebnisrechnung |                 |                 | Finanzierungsrechnung |                 |                 |
|---|---|------|------|------|------------------|-----------------|-----------------|-----------------------|-----------------|-----------------|
|   |   | EH   | FH   |      | RA 2022          | VA 2022         | RA - VA         | RA 2022               | VA 2022         | RA - VA         |
| <b>1 Öffentliche Ordnung und Sicherheit</b> |   |      |      |      |                  |                 |                 |                       |                 |                 |
| <b>12</b>                                   | <b>Sicherheitspolizei</b>   |      |      |      |                  |                 |                 |                       |                 |                 |
| <b>129</b>                                  | <b>Sonstige Einrichtungen und Maßnahmen</b>   |      |      |      |                  |                 |                 |                       |                 |                 |
| <b>129000</b>                               | <b>Sonstige Einrichtungen und Maßnahmen</b>   |      |      |      |                  |                 |                 |                       |                 |                 |
| <b>Operative Gebarung</b>                   |   |      |      |      |                  |                 |                 |                       |                 |                 |
| 2/129000+868000                             | Ortspolizeistrafen  |      | 2124 | 3124 | 16               |                 | 300,00          |                       | -300,00         |                 |
| <b>SU 21 / 31</b>                           | <b>Summe Erträge / Einzahlungen operative Gebarung</b>                                |      |      |      |                  | <b>0,00</b>     | <b>300,00</b>   | <b>-300,00</b>        | <b>0,00</b>     | <b>300,00</b>   |
| <b>SU 22 / 32</b>                           | <b>Summe Aufwendungen / Auszahlungen operative Gebarung</b>                           |      |      |      |                  | <b>0,00</b>     | <b>0,00</b>     | <b>0,00</b>           | <b>0,00</b>     | <b>0,00</b>     |
| <b>SA 0 / SA 1</b>                          | <b>(0) Nettoergebnis (21 - 22) / (1) Geldfluss operative Gebarung (31 - 32)</b>       |      |      |      |                  | <b>0,00</b>     | <b>300,00</b>   | <b>-300,00</b>        | <b>0,00</b>     | <b>300,00</b>   |
| <b>SU 23</b>                                | <b>Summe Haushaltsrücklagen</b>   |      |      |      |                  | <b>0,00</b>     | <b>0,00</b>     | <b>0,00</b>           | <b>0,00</b>     | <b>0,00</b>     |
| <b>SA00</b>                                 | <b>Nettoergebnis nach Zuw./Entn. Haushaltsrücklagen (Saldo 0 +/- SU23)</b>            |      |      |      |                  | <b>0,00</b>     | <b>300,00</b>   | <b>-300,00</b>        |                 |                 |
| <b>Investive Gebarung</b>                   |   |      |      |      |                  |                 |                 |                       |                 |                 |
| <b>SU 33</b>                                | <b>Summe Einzahlungen investive Gebarung</b>  |      |      |      |                  |                 |                 | <b>0,00</b>           | <b>0,00</b>     | <b>0,00</b>     |
| <b>SU 34</b>                                | <b>Summe Auszahlungen investive Gebarung</b>  |      |      |      |                  |                 |                 | <b>0,00</b>           | <b>0,00</b>     | <b>0,00</b>     |
| <b>SA2</b>                                  | <b>Saldo (2) Geldfluss aus der Investiven Gebarung (33 - 34)</b>                      |      |      |      |                  |                 |                 | <b>0,00</b>           | <b>0,00</b>     | <b>0,00</b>     |
| <b>SA3</b>                                  | <b>Saldo (3) Nettofinanzierungssaldo (Saldo 1 + Saldo 2)</b>                          |      |      |      |                  |                 |                 | <b>0,00</b>           | <b>300,00</b>   | <b>-300,00</b>  |
| <b>Finanzierungstätigkeit</b>               |   |      |      |      |                  |                 |                 |                       |                 |                 |
| <b>SU 35</b>                                | <b>Summe Einzahlungen aus der Finanzierungstätigkeit</b>                              |      |      |      |                  |                 |                 | <b>0,00</b>           | <b>0,00</b>     | <b>0,00</b>     |
| <b>SU 36</b>                                | <b>Summe Auszahlungen aus der Finanzierungstätigkeit</b>                              |      |      |      |                  |                 |                 | <b>0,00</b>           | <b>0,00</b>     | <b>0,00</b>     |
| <b>SA4</b>                                  | <b>Saldo (4) Geldfluss aus der Finanzierungstätigkeit (35 - 36)</b>                   |      |      |      |                  |                 |                 | <b>0,00</b>           | <b>0,00</b>     | <b>0,00</b>     |
| <b>SA5</b>                                  | <b>Saldo (5) Geldfluss aus der voranschlagswirksamen Gebarung (Saldo 3 + Saldo 4)</b> |      |      |      |                  |                 |                 | <b>0,00</b>           | <b>300,00</b>   | <b>-300,00</b>  |
| <b>13</b>                                   | <b>Sonderpolizei</b>  |      |      |      |                  |                 |                 |                       |                 |                 |
| <b>131</b>                                  | <b>Bau- und Feuerpolizei</b>  |      |      |      |                  |                 |                 |                       |                 |                 |
| <b>131000</b>                               | <b>Bau- und Feuerpolizei</b>  |      |      |      |                  |                 |                 |                       |                 |                 |
| <b>Operative Gebarung</b>                   |   |      |      |      |                  |                 |                 |                       |                 |                 |
| 2/131000+816000                             | Ersatz Sachverständigenhonorar e  |      | 2114 | 3114 | 13               | 1.156,50        | 1.600,00        | -443,50               | 1.156,50        | 1.600,00        |
| <b>SU 21 / 31</b>                           | <b>Summe Erträge / Einzahlungen operative Gebarung</b>                                |      |      |      |                  | <b>1.156,50</b> | <b>1.600,00</b> | <b>-443,50</b>        | <b>1.156,50</b> | <b>1.600,00</b> |
| 1/131000-640000                             | Sachverständigenhonorare  |      | 2222 | 3222 | 24               | 1.756,65        | 1.600,00        | 156,65                | 1.756,65        | 1.600,00        |
| 1/131000-728000                             | Feuerbeschau  |      | 2225 | 3225 | 24               | 111,00          | 200,00          | -89,00                | 111,00          | 200,00          |
| 1/131000-728100                             | Grundstücksverzeichnis BEV  |      | 2225 | 3225 | 24               | 65,54           |                 | 65,54                 | 65,54           |                 |
| <b>SU 22 / 32</b>                           | <b>Summe Aufwendungen / Auszahlungen operative Gebarung</b>                           |      |      |      |                  | <b>1.933,19</b> | <b>1.800,00</b> | <b>133,19</b>         | <b>1.933,19</b> | <b>1.800,00</b> |
| <b>SA 0 / SA 1</b>                          | <b>(0) Nettoergebnis (21 - 22) / (1) Geldfluss operative Gebarung (31 - 32)</b>       |      |      |      |                  | <b>-776,69</b>  | <b>-200,00</b>  | <b>-576,69</b>        | <b>-776,69</b>  | <b>-200,00</b>  |
| <b>SU 23</b>                                | <b>Summe Haushaltsrücklagen</b>   |      |      |      |                  | <b>0,00</b>     | <b>0,00</b>     | <b>0,00</b>           | <b>0,00</b>     | <b>0,00</b>     |
| <b>SA00</b>                                 | <b>Nettoergebnis nach Zuw./Entn. Haushaltsrücklagen (Saldo 0 +/- SU23)</b>            |      |      |      |                  | <b>-776,69</b>  | <b>-200,00</b>  | <b>-576,69</b>        |                 |                 |

|                               | MVAG | MVAG | VCQU | Ergebnisrechnung |      |    | Finanzierungsrechnung |         |         |         |
|-------------------------------|------|------|------|------------------|------|----|-----------------------|---------|---------|---------|
|                               |      |      |      | EH               | FH   |    | RA 2022               | VA 2022 | RA - VA | RA 2022 |
| <b>Investive Gebarung</b>     |      |      |      |                  |      |    |                       |         |         |         |
| SU 33                         |      |      |      |                  |      |    |                       | 0,00    | 0,00    | 0,00    |
| SU 34                         |      |      |      |                  |      |    |                       | 0,00    | 0,00    | 0,00    |
| SA2                           |      |      |      |                  |      |    |                       | 0,00    | 0,00    | 0,00    |
| SA3                           |      |      |      |                  |      |    |                       | -776,69 | -200,00 | -576,69 |
| <b>Finanzierungstätigkeit</b> |      |      |      |                  |      |    |                       |         |         |         |
| SU 35                         |      |      |      |                  |      |    |                       | 0,00    | 0,00    | 0,00    |
| SU 36                         |      |      |      |                  |      |    |                       | 0,00    | 0,00    | 0,00    |
| SA4                           |      |      |      |                  |      |    |                       | 0,00    | 0,00    | 0,00    |
| SA5                           |      |      |      |                  |      |    |                       | -776,69 | -200,00 | -576,69 |
| 132                           |      |      |      |                  |      |    |                       |         |         |         |
| 132000                        |      |      |      |                  |      |    |                       |         |         |         |
| <b>Operative Gebarung</b>     |      |      |      |                  |      |    |                       |         |         |         |
| SU 21 / 31                    |      |      |      |                  |      |    |                       | 0,00    | 0,00    | 0,00    |
| 1/132000-728000               |      |      |      | 2225             | 3225 | 24 |                       | 268,90  | 500,00  | -231,10 |
| SU 22 / 32                    |      |      |      |                  |      |    |                       | 268,90  | 500,00  | -231,10 |
| SA 0 / SA 1                   |      |      |      |                  |      |    |                       | -268,90 | -500,00 | 231,10  |
| SU 23                         |      |      |      |                  |      |    |                       | 0,00    | 0,00    | 0,00    |
| SA00                          |      |      |      |                  |      |    |                       | -268,90 | -500,00 | 231,10  |
| <b>Investive Gebarung</b>     |      |      |      |                  |      |    |                       |         |         |         |
| SU 33                         |      |      |      |                  |      |    |                       | 0,00    | 0,00    | 0,00    |
| SU 34                         |      |      |      |                  |      |    |                       | 0,00    | 0,00    | 0,00    |
| SA2                           |      |      |      |                  |      |    |                       | 0,00    | 0,00    | 0,00    |
| SA3                           |      |      |      |                  |      |    |                       | -268,90 | -500,00 | 231,10  |
| <b>Finanzierungstätigkeit</b> |      |      |      |                  |      |    |                       |         |         |         |
| SU 35                         |      |      |      |                  |      |    |                       | 0,00    | 0,00    | 0,00    |
| SU 36                         |      |      |      |                  |      |    |                       | 0,00    | 0,00    | 0,00    |
| SA4                           |      |      |      |                  |      |    |                       | 0,00    | 0,00    | 0,00    |
| SA5                           |      |      |      |                  |      |    |                       | -268,90 | -500,00 | 231,10  |
| 133                           |      |      |      |                  |      |    |                       |         |         |         |
| 133000                        |      |      |      |                  |      |    |                       |         |         |         |
| <b>Operative Gebarung</b>     |      |      |      |                  |      |    |                       |         |         |         |
| 2/133000+808000               |      |      |      | 2116             | 3116 | 16 |                       | 1,40    | 100,00  | -98,60  |
| SU 21 / 31                    |      |      |      |                  |      |    |                       | 1,40    | 100,00  | -98,60  |

|                                       |   | MVAG MVAG VCQU |      |      | Ergebnisrechnung   |                    |                  | Finanzierungsrechnung |                   |                  |
|---------------------------------------|---|----------------|------|------|--------------------|--------------------|------------------|-----------------------|-------------------|------------------|
|                                       |   | EH             | FH   |      | RA 2022            | VA 2022            | RA - VA          | RA 2022               | VA 2022           | RA - VA          |
| 1/133000-728000                       | Kastrationskosten   | 2225           | 3225 | 24   | 417,60             |                    | 417,60           | 417,60                |                   | 417,60           |
| <b>SU 22 / 32</b>                     | <b>Summe Aufwendungen / Auszahlungen operative Gebarung</b>                           |                |      |      | <b>417,60</b>      | <b>0,00</b>        | <b>417,60</b>    | <b>417,60</b>         | <b>0,00</b>       | <b>417,60</b>    |
| <b>SA 0 / SA 1</b>                    | <b>(0) Nettoergebnis (21 - 22) / (1) Geldfluss operative Gebarung (31 - 32)</b>       |                |      |      | <b>-416,20</b>     | <b>100,00</b>      | <b>-516,20</b>   | <b>-416,20</b>        | <b>100,00</b>     | <b>-516,20</b>   |
| <b>SU 23</b>                          | <b>Summe Haushaltsrücklagen</b>   |                |      |      | <b>0,00</b>        | <b>0,00</b>        | <b>0,00</b>      | <b>0,00</b>           | <b>0,00</b>       | <b>0,00</b>      |
| <b>SA00</b>                           | <b>Nettoergebnis nach Zuw./Entn. Haushaltsrücklagen (Saldo 0 +/- SU23)</b>            |                |      |      | <b>-416,20</b>     | <b>100,00</b>      | <b>-516,20</b>   |                       |                   |                  |
| <b>Investive Gebarung</b>             |   |                |      |      |                    |                    |                  |                       |                   |                  |
| <b>SU 33</b>                          | <b>Summe Einzahlungen investive Gebarung</b>  |                |      |      |                    |                    |                  | <b>0,00</b>           | <b>0,00</b>       | <b>0,00</b>      |
| <b>SU 34</b>                          | <b>Summe Auszahlungen investive Gebarung</b>  |                |      |      |                    |                    |                  | <b>0,00</b>           | <b>0,00</b>       | <b>0,00</b>      |
| <b>SA2</b>                            | <b>Saldo (2) Geldfluss aus der Investiven Gebarung (33 - 34)</b>                      |                |      |      |                    |                    |                  | <b>0,00</b>           | <b>0,00</b>       | <b>0,00</b>      |
| <b>SA3</b>                            | <b>Saldo (3) Nettofinanzierungssaldo (Saldo 1 + Saldo 2)</b>                          |                |      |      |                    |                    |                  | <b>-416,20</b>        | <b>100,00</b>     | <b>-516,20</b>   |
| <b>Finanzierungstätigkeit</b>         |   |                |      |      |                    |                    |                  |                       |                   |                  |
| <b>SU 35</b>                          | <b>Summe Einzahlungen aus der Finanzierungstätigkeit</b>                              |                |      |      |                    |                    |                  | <b>0,00</b>           | <b>0,00</b>       | <b>0,00</b>      |
| <b>SU 36</b>                          | <b>Summe Auszahlungen aus der Finanzierungstätigkeit</b>                              |                |      |      |                    |                    |                  | <b>0,00</b>           | <b>0,00</b>       | <b>0,00</b>      |
| <b>SA4</b>                            | <b>Saldo (4) Geldfluss aus der Finanzierungstätigkeit (35 - 36)</b>                   |                |      |      |                    |                    |                  | <b>0,00</b>           | <b>0,00</b>       | <b>0,00</b>      |
| <b>SA5</b>                            | <b>Saldo (5) Geldfluss aus der voranschlagswirksamen Gebarung (Saldo 3 + Saldo 4)</b> |                |      |      |                    |                    |                  | <b>-416,20</b>        | <b>100,00</b>     | <b>-516,20</b>   |
| <b>16 Feuerwehrwesen</b>              |   |                |      |      |                    |                    |                  |                       |                   |                  |
| <b>163 Freiwillige Feuerwehren</b>    |   |                |      |      |                    |                    |                  |                       |                   |                  |
| <b>163000 Freiwillige Feuerwehren</b> |   |                |      |      |                    |                    |                  |                       |                   |                  |
| <b>Operative Gebarung</b>             |   |                |      |      |                    |                    |                  |                       |                   |                  |
| <b>SU 21 / 31</b>                     | <b>Summe Erträge / Einzahlungen operative Gebarung</b>                                |                |      |      | <b>0,00</b>        | <b>0,00</b>        | <b>0,00</b>      | <b>0,00</b>           | <b>0,00</b>       | <b>0,00</b>      |
| 1/163000-400000                       | Geringwertige Wirtschaftsgüter (GWG)  | 2221           | 3221 | 23   | 652,03             | 700,00             | -47,97           | 652,03                | 700,00            | -47,97           |
| 1/163000-670000                       | Versicherungen  | 2222           | 3222 | 24   | 2.145,65           | 100,00             | 2.045,65         | 2.145,65              | 100,00            | 2.045,65         |
| 1/163000-680000                       | Planmäßige Abschreibung   | 2226           |      |      | 26.411,20          |                    | 26.411,20        |                       |                   |                  |
| 1/163000-680600                       | Planmäßige Abschreibung   | 2226           |      |      |                    | 25.900,00          | -25.900,00       |                       |                   |                  |
| 1/163000-700000                       | Miete Feuerwehrhaus   | 2223           | 3223 | 24   | 6.100,00           | 6.100,00           |                  | 6.100,00              | 6.100,00          |                  |
| 1/163000-728000                       | Entgelte für sonstige Leistungen  | 2225           | 3225 | 24   | 1.460,70           | 1.500,00           | -39,30           | 1.460,70              | 1.500,00          | -39,30           |
| 5/163000-729910                       | Sonstige Aufwendungen   | 2225           | 3225 | 1 24 | 62.780,00          | 62.800,00          | -20,00           | 62.780,00             | 62.800,00         | -20,00           |
| 1/163000-754000                       | Subventionen an FF  | 2231           | 3231 | 26   | 15.739,29          | 14.000,00          | 1.739,29         | 15.739,29             | 14.000,00         | 1.739,29         |
| <b>SU 22 / 32</b>                     | <b>Summe Aufwendungen / Auszahlungen operative Gebarung</b>                           |                |      |      | <b>115.288,87</b>  | <b>111.100,00</b>  | <b>4.188,87</b>  | <b>88.877,67</b>      | <b>85.200,00</b>  | <b>3.677,67</b>  |
| <b>SA 0 / SA 1</b>                    | <b>(0) Nettoergebnis (21 - 22) / (1) Geldfluss operative Gebarung (31 - 32)</b>       |                |      |      | <b>-115.288,87</b> | <b>-111.100,00</b> | <b>-4.188,87</b> | <b>-88.877,67</b>     | <b>-85.200,00</b> | <b>-3.677,67</b> |
| 1/163000-794001                       | Zuweisung an zweckgebundene Haushaltsrücklagen  | 2401           |      |      | 25.018,80          | 25.000,00          | -18,80           |                       |                   |                  |
| <b>SU 23</b>                          | <b>Summe Haushaltsrücklagen</b>   |                |      |      | <b>-25.018,80</b>  | <b>-25.000,00</b>  | <b>-18,80</b>    | <b>0,00</b>           | <b>0,00</b>       | <b>0,00</b>      |
| <b>SA00</b>                           | <b>Nettoergebnis nach Zuw./Entn. Haushaltsrücklagen (Saldo 0 +/- SU23)</b>            |                |      |      | <b>-140.307,67</b> | <b>-136.100,00</b> | <b>-4.207,67</b> |                       |                   |                  |
| <b>Investive Gebarung</b>             |   |                |      |      |                    |                    |                  |                       |                   |                  |
| <b>SU 33</b>                          | <b>Summe Einzahlungen investive Gebarung</b>  |                |      |      |                    |                    |                  | <b>0,00</b>           | <b>0,00</b>       | <b>0,00</b>      |

|                               |   | MVAG |      |         | Ergebnisrechnung |                  |                  | Finanzierungsrechnung |                   |                  |
|-------------------------------|---|------|------|---------|------------------|------------------|------------------|-----------------------|-------------------|------------------|
|                               |   | EH   | FH   | VCQU    | RA 2022          | VA 2022          | RA - VA          | RA 2022               | VA 2022           | RA - VA          |
| 1/163000-020000               | Maschinen und maschinelle Anlagen   |      | 3414 | 2 41    |                  |                  |                  | 4.031,38              | 4.000,00          | 31,38            |
| 1/163000-042000               | Amts-, Betriebs- und Geschäftsausstattung   |      | 3415 | 2 41    |                  |                  |                  | 2.748,87              | 2.800,00          | -51,13           |
| <b>SU 34</b>                  | <b>Summe Auszahlungen investive Gebarung</b>  |      |      |         |                  |                  |                  | <b>6.780,25</b>       | <b>6.800,00</b>   | <b>-19,75</b>    |
| <b>SA2</b>                    | <b>Saldo (2) Geldfluss aus der Investiven Gebarung (33 – 34)</b>                      |      |      |         |                  |                  |                  | <b>-6.780,25</b>      | <b>-6.800,00</b>  | <b>19,75</b>     |
| <b>SA3</b>                    | <b>Saldo (3) Nettofinanzierungssaldo (Saldo 1 + Saldo 2)</b>                          |      |      |         |                  |                  |                  | <b>-95.657,92</b>     | <b>-92.000,00</b> | <b>-3.657,92</b> |
| <b>Finanzierungstätigkeit</b> |   |      |      |         |                  |                  |                  |                       |                   |                  |
| <b>SU 35</b>                  | <b>Summe Einzahlungen aus der Finanzierungstätigkeit</b>                              |      |      |         |                  |                  |                  | <b>0,00</b>           | <b>0,00</b>       | <b>0,00</b>      |
| <b>SU 36</b>                  | <b>Summe Auszahlungen aus der Finanzierungstätigkeit</b>                              |      |      |         |                  |                  |                  | <b>0,00</b>           | <b>0,00</b>       | <b>0,00</b>      |
| <b>SA4</b>                    | <b>Saldo (4) Geldfluss aus der Finanzierungstätigkeit (35 – 36)</b>                   |      |      |         |                  |                  |                  | <b>0,00</b>           | <b>0,00</b>       | <b>0,00</b>      |
| <b>SA5</b>                    | <b>Saldo (5) Geldfluss aus der voranschlagswirksamen Gebarung (Saldo 3 + Saldo 4)</b> |      |      |         |                  |                  |                  | <b>-95.657,92</b>     | <b>-92.000,00</b> | <b>-3.657,92</b> |
| <b>164</b>                    | <b>Förderung der Brandbekämpfung und Brandverhütung</b>                               |      |      |         |                  |                  |                  |                       |                   |                  |
| <b>164000</b>                 | <b>Förderung der Brandbekämpfung und Brandverhütung</b>                               |      |      |         |                  |                  |                  |                       |                   |                  |
| <b>Operative Gebarung</b>     |   |      |      |         |                  |                  |                  |                       |                   |                  |
| <b>SU 21 / 31</b>             | <b>Summe Erträge / Einzahlungen operative Gebarung</b>                                |      |      |         | <b>0,00</b>      | <b>0,00</b>      | <b>0,00</b>      | <b>0,00</b>           | <b>0,00</b>       | <b>0,00</b>      |
| 1/164000-452000               | Treibstoffe   |      | 2221 | 3221 23 | 1.446,66         | 3.000,00         | -1.553,34        | 1.446,66              | 3.000,00          | -1.553,34        |
| <b>SU 22 / 32</b>             | <b>Summe Aufwendungen / Auszahlungen operative Gebarung</b>                           |      |      |         | <b>1.446,66</b>  | <b>3.000,00</b>  | <b>-1.553,34</b> | <b>1.446,66</b>       | <b>3.000,00</b>   | <b>-1.553,34</b> |
| <b>SA 0 / SA 1</b>            | <b>(0) Nettoergebnis (21 - 22) / (1) Geldfluss operative Gebarung (31 – 32)</b>       |      |      |         | <b>-1.446,66</b> | <b>-3.000,00</b> | <b>1.553,34</b>  | <b>-1.446,66</b>      | <b>-3.000,00</b>  | <b>1.553,34</b>  |
| <b>SU 23</b>                  | <b>Summe Haushaltsrücklagen</b>   |      |      |         | <b>0,00</b>      | <b>0,00</b>      | <b>0,00</b>      | <b>0,00</b>           | <b>0,00</b>       | <b>0,00</b>      |
| <b>SA00</b>                   | <b>Nettoergebnis nach Zuw./Entn. Haushaltsrücklagen (Saldo 0 +/- SU23)</b>            |      |      |         | <b>-1.446,66</b> | <b>-3.000,00</b> | <b>1.553,34</b>  |                       |                   |                  |
| <b>Investive Gebarung</b>     |   |      |      |         |                  |                  |                  |                       |                   |                  |
| <b>SU 33</b>                  | <b>Summe Einzahlungen investive Gebarung</b>  |      |      |         |                  |                  |                  | <b>0,00</b>           | <b>0,00</b>       | <b>0,00</b>      |
| <b>SU 34</b>                  | <b>Summe Auszahlungen investive Gebarung</b>  |      |      |         |                  |                  |                  | <b>0,00</b>           | <b>0,00</b>       | <b>0,00</b>      |
| <b>SA2</b>                    | <b>Saldo (2) Geldfluss aus der Investiven Gebarung (33 – 34)</b>                      |      |      |         |                  |                  |                  | <b>0,00</b>           | <b>0,00</b>       | <b>0,00</b>      |
| <b>SA3</b>                    | <b>Saldo (3) Nettofinanzierungssaldo (Saldo 1 + Saldo 2)</b>                          |      |      |         |                  |                  |                  | <b>-1.446,66</b>      | <b>-3.000,00</b>  | <b>1.553,34</b>  |
| <b>Finanzierungstätigkeit</b> |   |      |      |         |                  |                  |                  |                       |                   |                  |
| <b>SU 35</b>                  | <b>Summe Einzahlungen aus der Finanzierungstätigkeit</b>                              |      |      |         |                  |                  |                  | <b>0,00</b>           | <b>0,00</b>       | <b>0,00</b>      |
| <b>SU 36</b>                  | <b>Summe Auszahlungen aus der Finanzierungstätigkeit</b>                              |      |      |         |                  |                  |                  | <b>0,00</b>           | <b>0,00</b>       | <b>0,00</b>      |
| <b>SA4</b>                    | <b>Saldo (4) Geldfluss aus der Finanzierungstätigkeit (35 – 36)</b>                   |      |      |         |                  |                  |                  | <b>0,00</b>           | <b>0,00</b>       | <b>0,00</b>      |
| <b>SA5</b>                    | <b>Saldo (5) Geldfluss aus der voranschlagswirksamen Gebarung (Saldo 3 + Saldo 4)</b> |      |      |         |                  |                  |                  | <b>-1.446,66</b>      | <b>-3.000,00</b>  | <b>1.553,34</b>  |
| <b>18</b>                     | <b>Landesverteidigung</b>   |      |      |         |                  |                  |                  |                       |                   |                  |
| <b>180</b>                    | <b>Zivilschutz</b>  |      |      |         |                  |                  |                  |                       |                   |                  |
| <b>180000</b>                 | <b>Zivilschutz</b>  |      |      |         |                  |                  |                  |                       |                   |                  |
| <b>Operative Gebarung</b>     |   |      |      |         |                  |                  |                  |                       |                   |                  |
| <b>SU 21 / 31</b>             | <b>Summe Erträge / Einzahlungen operative Gebarung</b>                                |      |      |         | <b>0,00</b>      | <b>0,00</b>      | <b>0,00</b>      | <b>0,00</b>           | <b>0,00</b>       | <b>0,00</b>      |

|                               |   | MVAG |      |      | Ergebnisrechnung |             |               | Finanzierungsrechnung |             |               |
|-------------------------------|---|------|------|------|------------------|-------------|---------------|-----------------------|-------------|---------------|
|                               |   | EH   | FH   | VCQU | RA 2022          | VA 2022     | RA - VA       | RA 2022               | VA 2022     | RA - VA       |
| 1/180000-726000               | Mitgliedsbeitrag  | 2225 | 3225 | 24   | 78,96            |             | 78,96         | 78,96                 |             | 78,96         |
| <b>SU 22 / 32</b>             | <b>Summe Aufwendungen / Auszahlungen operative Gebarung</b>                           |      |      |      | <b>78,96</b>     | <b>0,00</b> | <b>78,96</b>  | <b>78,96</b>          | <b>0,00</b> | <b>78,96</b>  |
| <b>SA 0 / SA 1</b>            | <b>(0) Nettoergebnis (21 - 22) / (1) Geldfluss operative Gebarung (31 - 32)</b>       |      |      |      | <b>-78,96</b>    | <b>0,00</b> | <b>-78,96</b> | <b>-78,96</b>         | <b>0,00</b> | <b>-78,96</b> |
| <b>SU 23</b>                  | <b>Summe Haushaltsrücklagen</b>   |      |      |      | <b>0,00</b>      | <b>0,00</b> | <b>0,00</b>   | <b>0,00</b>           | <b>0,00</b> | <b>0,00</b>   |
| <b>SA00</b>                   | <b>Nettoergebnis nach Zuw./Entn. Haushaltsrücklagen (Saldo 0 +/- SU23)</b>            |      |      |      | <b>-78,96</b>    | <b>0,00</b> | <b>-78,96</b> |                       |             |               |
| <b>Investive Gebarung</b>     |   |      |      |      |                  |             |               |                       |             |               |
| <b>SU 33</b>                  | <b>Summe Einzahlungen investive Gebarung</b>  |      |      |      |                  |             |               | <b>0,00</b>           | <b>0,00</b> | <b>0,00</b>   |
| <b>SU 34</b>                  | <b>Summe Auszahlungen investive Gebarung</b>  |      |      |      |                  |             |               | <b>0,00</b>           | <b>0,00</b> | <b>0,00</b>   |
| <b>SA2</b>                    | <b>Saldo (2) Geldfluss aus der Investiven Gebarung (33 - 34)</b>                      |      |      |      |                  |             |               | <b>0,00</b>           | <b>0,00</b> | <b>0,00</b>   |
| <b>SA3</b>                    | <b>Saldo (3) Nettofinanzierungssaldo (Saldo 1 + Saldo 2)</b>                          |      |      |      |                  |             |               | <b>-78,96</b>         | <b>0,00</b> | <b>-78,96</b> |
| <b>Finanzierungstätigkeit</b> |   |      |      |      |                  |             |               |                       |             |               |
| <b>SU 35</b>                  | <b>Summe Einzahlungen aus der Finanzierungstätigkeit</b>                              |      |      |      |                  |             |               | <b>0,00</b>           | <b>0,00</b> | <b>0,00</b>   |
| <b>SU 36</b>                  | <b>Summe Auszahlungen aus der Finanzierungstätigkeit</b>                              |      |      |      |                  |             |               | <b>0,00</b>           | <b>0,00</b> | <b>0,00</b>   |
| <b>SA4</b>                    | <b>Saldo (4) Geldfluss aus der Finanzierungstätigkeit (35 - 36)</b>                   |      |      |      |                  |             |               | <b>0,00</b>           | <b>0,00</b> | <b>0,00</b>   |
| <b>SA5</b>                    | <b>Saldo (5) Geldfluss aus der voranschlagswirksamen Gebarung (Saldo 3 + Saldo 4)</b> |      |      |      |                  |             |               | <b>-78,96</b>         | <b>0,00</b> | <b>-78,96</b> |

|  |   | MVAG | MVAG | VCQU | Ergebnisrechnung  |                   |                  | Finanzierungsrechnung |                   |                  |
|--|---|------|------|------|-------------------|-------------------|------------------|-----------------------|-------------------|------------------|
|  |   | EH   | FH   |      | RA 2022           | VA 2022           | RA - VA          | RA 2022               | VA 2022           | RA - VA          |
| <b>2 Unterricht, Erziehung, Sport und Wissenschaft</b> |   |      |      |      |                   |                   |                  |                       |                   |                  |
| <b>21</b>  | <b>Allgemeinbildender Unterricht</b>  |      |      |      |                   |                   |                  |                       |                   |                  |
| <b>211</b>   | <b>Volksschulen</b>   |      |      |      |                   |                   |                  |                       |                   |                  |
| <b>211000</b>  | <b>Volksschule</b>  |      |      |      |                   |                   |                  |                       |                   |                  |
| <b>Operative Gebarung</b>                              |   |      |      |      |                   |                   |                  |                       |                   |                  |
| 2/211000+811000  | Miete   | 2115 | 3115 | 14   | 4.393,78          | 5.200,00          | -806,22          | 4.393,78              | 5.200,00          | -806,22          |
| 2/211000+811200  | Heizkosten 20%  | 2115 | 3115 | 14   | 1.869,69          | 2.100,00          | -230,31          | 1.869,69              | 2.100,00          | -230,31          |
| 2/211000+852000  | Müllgebühren  | 2113 | 3113 | 12   | 139,19            |                   | 139,19           | 139,19                |                   | 139,19           |
| 2/211000+852100  | Seuchenvorsorgeabgabe   | 2113 | 3113 | 12   | 11,19             |                   | 11,19            | 11,19                 |                   | 11,19            |
| <b>SU 21 / 31</b>                                      | <b>Summe Erträge / Einzahlungen operative Gebarung</b>                          |      |      |      | <b>6.413,85</b>   | <b>7.300,00</b>   | <b>-886,15</b>   | <b>6.413,85</b>       | <b>7.300,00</b>   | <b>-886,15</b>   |
| 1/211000-451000  | Beheizung   | 2221 | 3221 | 23   | 5.068,39          | 4.400,00          | 668,39           | 5.068,39              | 4.400,00          | 668,39           |
| 1/211000-451100  | Beheizung Wohnung   | 2221 | 3221 | 23   | 600,52            | 600,00            | 0,52             | 600,52                | 600,00            | 0,52             |
| 1/211000-454000  | Reinigungsmaterial  | 2221 | 3221 | 23   | 140,13            | 100,00            | 40,13            | 140,13                | 100,00            | 40,13            |
| 1/211000-511000  | Geldbezüge der Vertragsbediens teten in handwerklicher Verwend ung              | 2211 | 3211 | 20   | 17.709,55         | 17.800,00         | -90,45           | 17.709,55             | 17.800,00         | -90,45           |
| 1/211000-582000  | SV-Dienstgeber  | 2212 | 3212 | 20   | 3.266,74          | 3.300,00          | -33,26           | 3.266,74              | 3.300,00          | -33,26           |
| 1/211000-600000  | Beleuchtung   | 2222 | 3222 | 24   | 1.657,29          | 2.800,00          | -1.142,71        | 1.657,29              | 2.800,00          | -1.142,71        |
| 1/211000-614000  | Instandhaltung Gebäude  | 2224 | 3224 | 24   | 1.878,01          | 1.900,00          | -21,99           | 1.878,01              | 1.900,00          | -21,99           |
| 1/211000-650000  | Zinsen für Finanzschulden in E uro  | 2241 | 3241 | 25   | 44,54             | 100,00            | -55,46           | 44,54                 | 100,00            | -55,46           |
| 1/211000-680000  | Planmäßige Abschreibung   | 2226 |      |      | 1.221,00          |                   | 1.221,00         |                       |                   |                  |
| 1/211000-680200  | Planmäßige Abschreibung   | 2226 |      |      |                   | 1.200,00          | -1.200,00        |                       |                   |                  |
| 1/211000-711000  | Gebühren GVU, Kanal Wohnungen   | 2225 | 3225 | 24   | 918,31            | 1.000,00          | -81,69           | 918,31                | 1.000,00          | -81,69           |
| 1/211000-711100  | Gebühren Rauchfangkehrer Wohnungen  | 2225 | 3225 | 24   | 22,60             | 100,00            | -77,40           | 22,60                 | 100,00            | -77,40           |
| 1/211000-711200  | Gebühren Seuche Wohnungen   | 2225 | 3225 | 24   | 1,79              |                   | 1,79             | 1,79                  |                   | 1,79             |
| 1/211000-711500  | Gebühren Volksschule  | 2225 | 3225 | 24   | 1.019,08          | 700,00            | 319,08           | 1.019,08              | 700,00            | 319,08           |
| 1/211000-720000  | Schulumlage Gde. Frankenfels  | 2225 | 3225 | 24   | 9.679,25          | 11.200,00         | -1.520,75        | 9.679,25              | 11.200,00         | -1.520,75        |
| 1/211000-728000  | Entgelte für sonstige Leistung en   | 2225 | 3225 | 24   | 109,00            | 100,00            | 9,00             | 109,00                | 100,00            | 9,00             |
| <b>SU 22 / 32</b>                                      | <b>Summe Aufwendungen / Auszahlungen operative Gebarung</b>                     |      |      |      | <b>43.336,20</b>  | <b>45.300,00</b>  | <b>-1.963,80</b> | <b>42.115,20</b>      | <b>44.100,00</b>  | <b>-1.984,80</b> |
| <b>SA 0 / SA 1</b>                                     | <b>(0) Nettoergebnis (21 - 22) / (1) Geldfluss operative Gebarung (31 - 32)</b> |      |      |      | <b>-36.922,35</b> | <b>-38.000,00</b> | <b>1.077,65</b>  | <b>-35.701,35</b>     | <b>-36.800,00</b> | <b>1.098,65</b>  |
| <b>SU 23</b>   | <b>Summe Haushaltsrücklagen</b>   |      |      |      | <b>0,00</b>       | <b>0,00</b>       | <b>0,00</b>      | <b>0,00</b>           | <b>0,00</b>       | <b>0,00</b>      |
| <b>SA00</b>  | <b>Nettoergebnis nach Zuw./Entn. Haushaltsrücklagen (Saldo 0 +/- SU23)</b>      |      |      |      | <b>-36.922,35</b> | <b>-38.000,00</b> | <b>1.077,65</b>  |                       |                   |                  |
| <b>Investive Gebarung</b>                              |   |      |      |      |                   |                   |                  |                       |                   |                  |
| <b>SU 33</b>   | <b>Summe Einzahlungen investive Gebarung</b>                                    |      |      |      |                   |                   |                  | <b>0,00</b>           | <b>0,00</b>       | <b>0,00</b>      |
| <b>SU 34</b>   | <b>Summe Auszahlungen investive Gebarung</b>                                    |      |      |      |                   |                   |                  | <b>0,00</b>           | <b>0,00</b>       | <b>0,00</b>      |
| <b>SA2</b>   | <b>Saldo (2) Geldfluss aus der Investiven Gebarung (33 - 34)</b>                |      |      |      |                   |                   |                  | <b>0,00</b>           | <b>0,00</b>       | <b>0,00</b>      |
| <b>SA3</b>   | <b>Saldo (3) Nettofinanzierungssaldo (Saldo 1 + Saldo 2)</b>                    |      |      |      |                   |                   |                  | <b>-35.701,35</b>     | <b>-36.800,00</b> | <b>1.098,65</b>  |

|                               |   | MVAG | MVAG | VCQU | Ergebnisrechnung  |                   |                  | Finanzierungsrechnung |                   |                  |
|-------------------------------|---|------|------|------|-------------------|-------------------|------------------|-----------------------|-------------------|------------------|
|                               |   | EH   | FH   |      | RA 2022           | VA 2022           | RA - VA          | RA 2022               | VA 2022           | RA - VA          |
| <b>Finanzierungstätigkeit</b> |   |      |      |      |                   |                   |                  |                       |                   |                  |
| <b>SU 35</b>                  | <b>Summe Einzahlungen aus der Finanzierungstätigkeit</b>                              |      |      |      |                   |                   |                  | <b>0,00</b>           | <b>0,00</b>       | <b>0,00</b>      |
| 1/211000-346100               | Investitionsdarlehen von Finanzunternehmen  |      | 3614 | 65   |                   |                   |                  | 522,30                | 600,00            | -77,70           |
| <b>SU 36</b>                  | <b>Summe Auszahlungen aus der Finanzierungstätigkeit</b>                              |      |      |      |                   |                   |                  | <b>522,30</b>         | <b>600,00</b>     | <b>-77,70</b>    |
| <b>SA4</b>                    | <b>Saldo (4) Geldfluss aus der Finanzierungstätigkeit (35 – 36)</b>                   |      |      |      |                   |                   |                  | <b>-522,30</b>        | <b>-600,00</b>    | <b>77,70</b>     |
| <b>SA5</b>                    | <b>Saldo (5) Geldfluss aus der voranschlagswirksamen Gebarung (Saldo 3 + Saldo 4)</b> |      |      |      |                   |                   |                  | <b>-36.223,65</b>     | <b>-37.400,00</b> | <b>1.176,35</b>  |
| <b>212</b>                    | <b>Hauptschulen</b>   |      |      |      |                   |                   |                  |                       |                   |                  |
| <b>212000</b>                 | <b>Hauptschulen</b>   |      |      |      |                   |                   |                  |                       |                   |                  |
| <b>Operative Gebarung</b>     |   |      |      |      |                   |                   |                  |                       |                   |                  |
| <b>SU 21 / 31</b>             | <b>Summe Erträge / Einzahlungen operative Gebarung</b>                                |      |      |      | <b>0,00</b>       | <b>0,00</b>       | <b>0,00</b>      | <b>0,00</b>           | <b>0,00</b>       | <b>0,00</b>      |
| 1/212000-720000               | Schulumlagen-neue Mittelschule  | 2225 | 3225 | 24   | 21.552,63         | 26.600,00         | -5.047,37        | 21.552,63             | 26.600,00         | -5.047,37        |
| <b>SU 22 / 32</b>             | <b>Summe Aufwendungen / Auszahlungen operative Gebarung</b>                           |      |      |      | <b>21.552,63</b>  | <b>26.600,00</b>  | <b>-5.047,37</b> | <b>21.552,63</b>      | <b>26.600,00</b>  | <b>-5.047,37</b> |
| <b>SA 0 / SA 1</b>            | <b>(0) Nettoergebnis (21 - 22) / (1) Geldfluss operative Gebarung (31 – 32)</b>       |      |      |      | <b>-21.552,63</b> | <b>-26.600,00</b> | <b>5.047,37</b>  | <b>-21.552,63</b>     | <b>-26.600,00</b> | <b>5.047,37</b>  |
| <b>SU 23</b>                  | <b>Summe Haushaltsrücklagen</b>   |      |      |      | <b>0,00</b>       | <b>0,00</b>       | <b>0,00</b>      | <b>0,00</b>           | <b>0,00</b>       | <b>0,00</b>      |
| <b>SA00</b>                   | <b>Nettoergebnis nach Zuw./Entn. Haushaltsrücklagen (Saldo 0 +/- SU23)</b>            |      |      |      | <b>-21.552,63</b> | <b>-26.600,00</b> | <b>5.047,37</b>  |                       |                   |                  |
| <b>Investive Gebarung</b>     |   |      |      |      |                   |                   |                  |                       |                   |                  |
| <b>SU 33</b>                  | <b>Summe Einzahlungen investive Gebarung</b>  |      |      |      |                   |                   |                  | <b>0,00</b>           | <b>0,00</b>       | <b>0,00</b>      |
| <b>SU 34</b>                  | <b>Summe Auszahlungen investive Gebarung</b>  |      |      |      |                   |                   |                  | <b>0,00</b>           | <b>0,00</b>       | <b>0,00</b>      |
| <b>SA2</b>                    | <b>Saldo (2) Geldfluss aus der Investiven Gebarung (33 – 34)</b>                      |      |      |      |                   |                   |                  | <b>0,00</b>           | <b>0,00</b>       | <b>0,00</b>      |
| <b>SA3</b>                    | <b>Saldo (3) Nettofinanzierungssaldo (Saldo 1 + Saldo 2)</b>                          |      |      |      |                   |                   |                  | <b>-21.552,63</b>     | <b>-26.600,00</b> | <b>5.047,37</b>  |
| <b>Finanzierungstätigkeit</b> |   |      |      |      |                   |                   |                  |                       |                   |                  |
| <b>SU 35</b>                  | <b>Summe Einzahlungen aus der Finanzierungstätigkeit</b>                              |      |      |      |                   |                   |                  | <b>0,00</b>           | <b>0,00</b>       | <b>0,00</b>      |
| <b>SU 36</b>                  | <b>Summe Auszahlungen aus der Finanzierungstätigkeit</b>                              |      |      |      |                   |                   |                  | <b>0,00</b>           | <b>0,00</b>       | <b>0,00</b>      |
| <b>SA4</b>                    | <b>Saldo (4) Geldfluss aus der Finanzierungstätigkeit (35 – 36)</b>                   |      |      |      |                   |                   |                  | <b>0,00</b>           | <b>0,00</b>       | <b>0,00</b>      |
| <b>SA5</b>                    | <b>Saldo (5) Geldfluss aus der voranschlagswirksamen Gebarung (Saldo 3 + Saldo 4)</b> |      |      |      |                   |                   |                  | <b>-21.552,63</b>     | <b>-26.600,00</b> | <b>5.047,37</b>  |
| <b>213</b>                    | <b>Sonderschulen</b>  |      |      |      |                   |                   |                  |                       |                   |                  |
| <b>213000</b>                 | <b>Sonderschulen</b>  |      |      |      |                   |                   |                  |                       |                   |                  |
| <b>Operative Gebarung</b>     |   |      |      |      |                   |                   |                  |                       |                   |                  |
| <b>SU 21 / 31</b>             | <b>Summe Erträge / Einzahlungen operative Gebarung</b>                                |      |      |      | <b>0,00</b>       | <b>0,00</b>       | <b>0,00</b>      | <b>0,00</b>           | <b>0,00</b>       | <b>0,00</b>      |
| 1/213000-720000               | Sonderschule (Bunte Klasse)   | 2225 | 3225 | 24   | 4.622,20          | 10.000,00         | -5.377,80        | 4.622,20              | 10.000,00         | -5.377,80        |
| <b>SU 22 / 32</b>             | <b>Summe Aufwendungen / Auszahlungen operative Gebarung</b>                           |      |      |      | <b>4.622,20</b>   | <b>10.000,00</b>  | <b>-5.377,80</b> | <b>4.622,20</b>       | <b>10.000,00</b>  | <b>-5.377,80</b> |
| <b>SA 0 / SA 1</b>            | <b>(0) Nettoergebnis (21 - 22) / (1) Geldfluss operative Gebarung (31 – 32)</b>       |      |      |      | <b>-4.622,20</b>  | <b>-10.000,00</b> | <b>5.377,80</b>  | <b>-4.622,20</b>      | <b>-10.000,00</b> | <b>5.377,80</b>  |
| <b>SU 23</b>                  | <b>Summe Haushaltsrücklagen</b>   |      |      |      | <b>0,00</b>       | <b>0,00</b>       | <b>0,00</b>      | <b>0,00</b>           | <b>0,00</b>       | <b>0,00</b>      |
| <b>SA00</b>                   | <b>Nettoergebnis nach Zuw./Entn. Haushaltsrücklagen (Saldo 0 +/- SU23)</b>            |      |      |      | <b>-4.622,20</b>  | <b>-10.000,00</b> | <b>5.377,80</b>  |                       |                   |                  |



|   | MVAG | MVAG | VCQU | Ergebnisrechnung |    |         | Finanzierungsrechnung |           |            |           |
|---|------|------|------|------------------|----|---------|-----------------------|-----------|------------|-----------|
|   |      |      |      | EH               | FH | RA 2022 | VA 2022               | RA - VA   | RA 2022    | VA 2022   |
| <b>Investive Gebarung</b>                           |      |      |      |                  |    |         |                       |           |            |           |
| SU 33   |      |      |      |                  |    |         |                       | 0,00      | 0,00       | 0,00      |
| SU 34   |      |      |      |                  |    |         |                       | 0,00      | 0,00       | 0,00      |
| SA2   |      |      |      |                  |    |         |                       | 0,00      | 0,00       | 0,00      |
| SA3   |      |      |      |                  |    |         |                       | -4.622,20 | -10.000,00 | 5.377,80  |
| <b>Finanzierungstätigkeit</b>                       |      |      |      |                  |    |         |                       |           |            |           |
| SU 35   |      |      |      |                  |    |         |                       | 0,00      | 0,00       | 0,00      |
| SU 36   |      |      |      |                  |    |         |                       | 0,00      | 0,00       | 0,00      |
| SA4   |      |      |      |                  |    |         |                       | 0,00      | 0,00       | 0,00      |
| SA5   |      |      |      |                  |    |         |                       | -4.622,20 | -10.000,00 | 5.377,80  |
| <b>214 Polytechnische Schulen</b>                   |      |      |      |                  |    |         |                       |           |            |           |
| <b>214000 Schulen der Polytechnischen Lehrgänge</b> |      |      |      |                  |    |         |                       |           |            |           |
| <b>Operative Gebarung</b>                           |      |      |      |                  |    |         |                       |           |            |           |
| SU 21 / 31  |      |      |      |                  |    |         |                       | 0,00      | 0,00       | 0,00      |
| 1/214000-720000                                     |      |      |      |                  |    |         |                       | 5.250,00  | 7.000,00   | -1.750,00 |
| SU 22 / 32  |      |      |      |                  |    |         |                       | 5.250,00  | 7.000,00   | -1.750,00 |
| SA 0 / SA 1   |      |      |      |                  |    |         |                       | -5.250,00 | -7.000,00  | 1.750,00  |
| SU 23   |      |      |      |                  |    |         |                       | 0,00      | 0,00       | 0,00      |
| SA00  |      |      |      |                  |    |         |                       | -5.250,00 | -7.000,00  | 1.750,00  |
| <b>Investive Gebarung</b>                           |      |      |      |                  |    |         |                       |           |            |           |
| SU 33   |      |      |      |                  |    |         |                       | 0,00      | 0,00       | 0,00      |
| SU 34   |      |      |      |                  |    |         |                       | 0,00      | 0,00       | 0,00      |
| SA2   |      |      |      |                  |    |         |                       | 0,00      | 0,00       | 0,00      |
| SA3   |      |      |      |                  |    |         |                       | -5.250,00 | -7.000,00  | 1.750,00  |
| <b>Finanzierungstätigkeit</b>                       |      |      |      |                  |    |         |                       |           |            |           |
| SU 35   |      |      |      |                  |    |         |                       | 0,00      | 0,00       | 0,00      |
| SU 36   |      |      |      |                  |    |         |                       | 0,00      | 0,00       | 0,00      |
| SA4   |      |      |      |                  |    |         |                       | 0,00      | 0,00       | 0,00      |
| SA5   |      |      |      |                  |    |         |                       | -5.250,00 | -7.000,00  | 1.750,00  |
| <b>23 Förderung des Unterrichts</b>                 |      |      |      |                  |    |         |                       |           |            |           |
| <b>239 Sonstige Einrichtungen und Maßnahmen</b>     |      |      |      |                  |    |         |                       |           |            |           |
| <b>239000 Sonstige Einrichtungen und Maßnahmen</b>  |      |      |      |                  |    |         |                       |           |            |           |
| <b>Operative Gebarung</b>                           |      |      |      |                  |    |         |                       |           |            |           |
| SU 21 / 31  |      |      |      |                  |    |         |                       | 0,00      | 0,00       | 0,00      |

|                               |   | MVAG |      |      | Ergebnisrechnung |                  |                | Finanzierungsrechnung |                  |                |
|-------------------------------|---|------|------|------|------------------|------------------|----------------|-----------------------|------------------|----------------|
|                               |   | EH   | FH   | VCQU | RA 2022          | VA 2022          | RA - VA        | RA 2022               | VA 2022          | RA - VA        |
| 1/239000-768000               | Studienbeihilfen  | 2234 | 3234 | 27   |                  | 200,00           | -200,00        |                       | 200,00           | -200,00        |
| <b>SU 22 / 32</b>             | <b>Summe Aufwendungen / Auszahlungen operative Gebarung</b>                           |      |      |      | <b>0,00</b>      | <b>200,00</b>    | <b>-200,00</b> | <b>0,00</b>           | <b>200,00</b>    | <b>-200,00</b> |
| <b>SA 0 / SA 1</b>            | <b>(0) Nettoergebnis (21 - 22) / (1) Geldfluss operative Gebarung (31 - 32)</b>       |      |      |      | <b>0,00</b>      | <b>-200,00</b>   | <b>200,00</b>  | <b>0,00</b>           | <b>-200,00</b>   | <b>200,00</b>  |
| <b>SU 23</b>                  | <b>Summe Haushaltsrücklagen</b>   |      |      |      | <b>0,00</b>      | <b>0,00</b>      | <b>0,00</b>    | <b>0,00</b>           | <b>0,00</b>      | <b>0,00</b>    |
| <b>SA00</b>                   | <b>Nettoergebnis nach Zuw./Entn. Haushaltsrücklagen (Saldo 0 +/- SU23)</b>            |      |      |      | <b>0,00</b>      | <b>-200,00</b>   | <b>200,00</b>  |                       |                  |                |
| <b>Investive Gebarung</b>     |   |      |      |      |                  |                  |                |                       |                  |                |
| <b>SU 33</b>                  | <b>Summe Einzahlungen investive Gebarung</b>  |      |      |      |                  |                  |                | <b>0,00</b>           | <b>0,00</b>      | <b>0,00</b>    |
| <b>SU 34</b>                  | <b>Summe Auszahlungen investive Gebarung</b>  |      |      |      |                  |                  |                | <b>0,00</b>           | <b>0,00</b>      | <b>0,00</b>    |
| <b>SA2</b>                    | <b>Saldo (2) Geldfluss aus der Investiven Gebarung (33 - 34)</b>                      |      |      |      |                  |                  |                | <b>0,00</b>           | <b>0,00</b>      | <b>0,00</b>    |
| <b>SA3</b>                    | <b>Saldo (3) Nettofinanzierungssaldo (Saldo 1 + Saldo 2)</b>                          |      |      |      |                  |                  |                | <b>0,00</b>           | <b>-200,00</b>   | <b>200,00</b>  |
| <b>Finanzierungstätigkeit</b> |   |      |      |      |                  |                  |                |                       |                  |                |
| <b>SU 35</b>                  | <b>Summe Einzahlungen aus der Finanzierungstätigkeit</b>                              |      |      |      |                  |                  |                | <b>0,00</b>           | <b>0,00</b>      | <b>0,00</b>    |
| <b>SU 36</b>                  | <b>Summe Auszahlungen aus der Finanzierungstätigkeit</b>                              |      |      |      |                  |                  |                | <b>0,00</b>           | <b>0,00</b>      | <b>0,00</b>    |
| <b>SA4</b>                    | <b>Saldo (4) Geldfluss aus der Finanzierungstätigkeit (35 - 36)</b>                   |      |      |      |                  |                  |                | <b>0,00</b>           | <b>0,00</b>      | <b>0,00</b>    |
| <b>SA5</b>                    | <b>Saldo (5) Geldfluss aus der voranschlagswirksamen Gebarung (Saldo 3 + Saldo 4)</b> |      |      |      |                  |                  |                | <b>0,00</b>           | <b>-200,00</b>   | <b>200,00</b>  |
| <b>24</b>                     | <b>Vorschulische Erziehung</b>  |      |      |      |                  |                  |                |                       |                  |                |
| <b>240</b>                    | <b>Kindergärten</b>   |      |      |      |                  |                  |                |                       |                  |                |
| <b>240000</b>                 | <b>Kindergärten</b>   |      |      |      |                  |                  |                |                       |                  |                |
| <b>Operative Gebarung</b>     |   |      |      |      |                  |                  |                |                       |                  |                |
| 2/240000+810000               | Leistungserlöse   | 2114 | 3114 | 13   | 5.631,00         | 4.300,00         | 1.331,00       | 5.124,00              | 4.300,00         | 824,00         |
| 2/240000+861000               | Kostensätze - KG-Helferin   | 2121 | 3121 | 15   | 13.219,50        | 14.000,00        | -780,50        | 13.219,50             | 14.000,00        | -780,50        |
| <b>SU 21 / 31</b>             | <b>Summe Erträge / Einzahlungen operative Gebarung</b>                                |      |      |      | <b>18.850,50</b> | <b>18.300,00</b> | <b>550,50</b>  | <b>18.343,50</b>      | <b>18.300,00</b> | <b>43,50</b>   |
| 1/240000-400000               | Geringwertige Wirtschaftsgüter (GWG)  | 2221 | 3221 | 23   | 300,87           |                  | 300,87         | 300,87                |                  | 300,87         |
| 1/240000-451000               | Beheizung   | 2221 | 3221 | 23   | 964,17           | 900,00           | 64,17          | 964,17                | 900,00           | 64,17          |
| 1/240000-454000               | Reinigungsmittel  | 2221 | 3221 | 23   | 149,67           | 200,00           | -50,33         | 149,67                | 200,00           | -50,33         |
| 1/240000-456000               | Schreib-, Zeichen- und sonstig e Büromittel   | 2221 | 3221 | 23   | 682,08           | 300,00           | 382,08         | 682,08                | 300,00           | 382,08         |
| 1/240000-459000               | Sonstige Verbrauchsgüter  | 2221 | 3221 | 23   | 47,53            |                  | 47,53          | 47,53                 |                  | 47,53          |
| 1/240000-510000               | Geldbezüge der Vertragsbediens teten der Verwaltung                                   | 2211 | 3211 | 20   | 38.896,22        | 40.300,00        | -1.403,78      | 38.896,22             | 40.300,00        | -1.403,78      |
| 1/240000-580000               | Dienstgeberbeiträge   | 2212 | 3212 | 20   | 1.569,07         | 1.600,00         | -30,93         | 1.569,07              | 1.600,00         | -30,93         |
| 1/240000-582000               | SV-Dienstgeber  | 2212 | 3212 | 20   | 8.215,15         | 8.200,00         | 15,15          | 8.215,15              | 8.200,00         | 15,15          |
| 1/240000-600000               | Energiebezüge   | 2222 | 3222 | 24   | 205,63           | 900,00           | -694,37        | 205,63                | 900,00           | -694,37        |
| 1/240000-614000               | Instandhaltung von Gebäuden und Bauten  | 2224 | 3224 | 24   | 771,16           |                  | 771,16         | 771,16                |                  | 771,16         |
| 1/240000-631000               | Telekommunikationsdienste   | 2222 | 3222 | 24   | 149,56           | 200,00           | -50,44         | 149,56                | 200,00           | -50,44         |
| 1/240000-680000               | Planmäßige Abschreibung   | 2226 |      |      | 6.151,31         |                  | 6.151,31       |                       |                  |                |

|                               |   | MVAG |      |      | Ergebnisrechnung  |                   |                  | Finanzierungsrechnung |                   |                  |
|-------------------------------|---|------|------|------|-------------------|-------------------|------------------|-----------------------|-------------------|------------------|
|                               |   | EH   | FH   | VCQU | RA 2022           | VA 2022           | RA - VA          | RA 2022               | VA 2022           | RA - VA          |
| 1/240000-680200               | Planmäßige Abschreibung   | 2226 |      |      |                   | 4.900,00          | -4.900,00        |                       |                   |                  |
| 1/240000-680300               | Planmäßige Abschreibung   | 2226 |      |      |                   | 900,00            | -900,00          |                       |                   |                  |
| 1/240000-711000               | Gebühren für die Benützung von<br>Gemeindeeinrichtungen und Anlagen<br>gemäß FAG      | 2225 | 3225 | 24   | 254,15            | 300,00            | -45,85           | 254,15                | 300,00            | -45,85           |
| 1/240000-711100               | Gebühren Rauchfangkehrer TBE  | 2225 | 3225 | 24   | 36,26             | 100,00            | -63,74           | 36,26                 | 100,00            | -63,74           |
| 1/240000-711200               | Gebühren Seuche TBE   | 2225 | 3225 | 24   | 15,89             |                   | 15,89            | 15,89                 |                   | 15,89            |
| 1/240000-720000               | KG - Umlage Frankenfels   | 2225 | 3225 | 24   | 5.875,25          | 8.500,00          | -2.624,75        | 5.875,25              | 8.500,00          | -2.624,75        |
| 1/240000-728000               | Entgelte für sonstige Leistungen  | 2225 | 3225 | 24   | 1.039,90          | 1.000,00          | 39,90            | 1.039,90              | 1.000,00          | 39,90            |
| 1/240000-728100               | Aus- und Weiterbildung  | 2225 | 3225 | 24   | 399,00            | 400,00            | -1,00            | 399,00                | 400,00            | -1,00            |
| 1/240000-729000               | Bastelmaterial-Ausgaben   | 2225 | 3225 | 24   | 866,10            | 1.400,00          | -533,90          | 866,10                | 1.400,00          | -533,90          |
| <b>SU 22 / 32</b>             | <b>Summe Aufwendungen / Auszahlungen operative Gebarung</b>                           |      |      |      | <b>66.588,97</b>  | <b>70.100,00</b>  | <b>-3.511,03</b> | <b>60.437,66</b>      | <b>64.300,00</b>  | <b>-3.862,34</b> |
| <b>SA 0 / SA 1</b>            | <b>(0) Nettoergebnis (21 - 22) / (1) Geldfluss operative Gebarung (31 - 32)</b>       |      |      |      | <b>-47.738,47</b> | <b>-51.800,00</b> | <b>4.061,53</b>  | <b>-42.094,16</b>     | <b>-46.000,00</b> | <b>3.905,84</b>  |
| 1/240000-794001               | Zuweisung an zweckgebundene<br>Haushaltsrücklagen                                     | 2401 |      |      | 3.997,14          | 4.000,00          | 2,86             |                       |                   |                  |
| 1/240000-794101               | Zuweisung an zweckgebundene<br>Haushaltsrücklagen                                     | 2401 |      |      | 723,95            | 800,00            | 76,05            |                       |                   |                  |
| <b>SU 23</b>                  | <b>Summe Haushaltsrücklagen</b>   |      |      |      | <b>-4.721,09</b>  | <b>-4.800,00</b>  | <b>78,91</b>     | <b>0,00</b>           | <b>0,00</b>       | <b>0,00</b>      |
| <b>SA00</b>                   | <b>Nettoergebnis nach Zuw./Entn. Haushaltsrücklagen (Saldo 0 +/- SU23)</b>            |      |      |      | <b>-52.459,56</b> | <b>-56.600,00</b> | <b>4.140,44</b>  |                       |                   |                  |
| <b>Investive Gebarung</b>     |   |      |      |      |                   |                   |                  |                       |                   |                  |
| <b>SU 33</b>                  | <b>Summe Einzahlungen investive Gebarung</b>  |      |      |      |                   |                   |                  | <b>0,00</b>           | <b>0,00</b>       | <b>0,00</b>      |
| 1/240000-042200               | Amts-, Betriebs- und<br>Geschäftsausstattung  |      | 3415 | 2 41 |                   |                   |                  | 359,80                |                   | 359,80           |
| <b>SU 34</b>                  | <b>Summe Auszahlungen investive Gebarung</b>  |      |      |      |                   |                   |                  | <b>359,80</b>         | <b>0,00</b>       | <b>359,80</b>    |
| <b>SA2</b>                    | <b>Saldo (2) Geldfluss aus der Investiven Gebarung (33 - 34)</b>                      |      |      |      |                   |                   |                  | <b>-359,80</b>        | <b>0,00</b>       | <b>-359,80</b>   |
| <b>SA3</b>                    | <b>Saldo (3) Nettofinanzierungssaldo (Saldo 1 + Saldo 2)</b>                          |      |      |      |                   |                   |                  | <b>-42.453,96</b>     | <b>-46.000,00</b> | <b>3.546,04</b>  |
| <b>Finanzierungstätigkeit</b> |   |      |      |      |                   |                   |                  |                       |                   |                  |
| <b>SU 35</b>                  | <b>Summe Einzahlungen aus der Finanzierungstätigkeit</b>                              |      |      |      |                   |                   |                  | <b>0,00</b>           | <b>0,00</b>       | <b>0,00</b>      |
| <b>SU 36</b>                  | <b>Summe Auszahlungen aus der Finanzierungstätigkeit</b>                              |      |      |      |                   |                   |                  | <b>0,00</b>           | <b>0,00</b>       | <b>0,00</b>      |
| <b>SA4</b>                    | <b>Saldo (4) Geldfluss aus der Finanzierungstätigkeit (35 - 36)</b>                   |      |      |      |                   |                   |                  | <b>0,00</b>           | <b>0,00</b>       | <b>0,00</b>      |
| <b>SA5</b>                    | <b>Saldo (5) Geldfluss aus der voranschlagswirksamen Gebarung (Saldo 3 + Saldo 4)</b> |      |      |      |                   |                   |                  | <b>-42.453,96</b>     | <b>-46.000,00</b> | <b>3.546,04</b>  |
| <b>26</b>                     | <b>Sport und außerschulische Leibeserziehung</b>                                      |      |      |      |                   |                   |                  |                       |                   |                  |
| <b>262</b>                    | <b>Sportplätze</b>  |      |      |      |                   |                   |                  |                       |                   |                  |
| <b>262000</b>                 | <b>Sportplätze</b>  |      |      |      |                   |                   |                  |                       |                   |                  |
| <b>Operative Gebarung</b>     |   |      |      |      |                   |                   |                  |                       |                   |                  |
| <b>SU 21 / 31</b>             | <b>Summe Erträge / Einzahlungen operative Gebarung</b>                                |      |      |      | <b>0,00</b>       | <b>0,00</b>       | <b>0,00</b>      | <b>0,00</b>           | <b>0,00</b>       | <b>0,00</b>      |
| 1/262000-613000               | Instandhaltung von sonstigen G<br>rundstückseinrichtungen                             | 2224 | 3224 | 24   | 752,10            | 800,00            | -47,90           | 752,10                | 800,00            | -47,90           |

|                                   |   | MVAG MVAG VCQU |      |      | Ergebnisrechnung |                  |               | Finanzierungsrechnung |                  |               |
|-----------------------------------|---|----------------|------|------|------------------|------------------|---------------|-----------------------|------------------|---------------|
|                                   |   | EH             | FH   | VCQU | RA 2022          | VA 2022          | RA - VA       | RA 2022               | VA 2022          | RA - VA       |
| 1/262000-700000                   | Anerkennungszins  | 2223           | 3223 | 24   | 300,00           | 300,00           |               | 300,00                | 300,00           |               |
| 1/262000-757000                   | Subvention FCU  | 2234           | 3234 | 27   | 3.000,00         | 3.000,00         |               | 3.000,00              | 3.000,00         |               |
| <b>SU 22 / 32</b>                 | <b>Summe Aufwendungen / Auszahlungen operative Gebarung</b>                           |                |      |      | <b>4.052,10</b>  | <b>4.100,00</b>  | <b>-47,90</b> | <b>4.052,10</b>       | <b>4.100,00</b>  | <b>-47,90</b> |
| <b>SA 0 / SA 1</b>                | <b>(0) Nettoergebnis (21 - 22) / (1) Geldfluss operative Gebarung (31 - 32)</b>       |                |      |      | <b>-4.052,10</b> | <b>-4.100,00</b> | <b>47,90</b>  | <b>-4.052,10</b>      | <b>-4.100,00</b> | <b>47,90</b>  |
| <b>SU 23</b>                      | <b>Summe Haushaltsrücklagen</b>   |                |      |      | <b>0,00</b>      | <b>0,00</b>      | <b>0,00</b>   | <b>0,00</b>           | <b>0,00</b>      | <b>0,00</b>   |
| <b>SA00</b>                       | <b>Nettoergebnis nach Zuw./Entn. Haushaltsrücklagen (Saldo 0 +/- SU23)</b>            |                |      |      | <b>-4.052,10</b> | <b>-4.100,00</b> | <b>47,90</b>  |                       |                  |               |
| <b>Investive Gebarung</b>         |   |                |      |      |                  |                  |               |                       |                  |               |
| <b>SU 33</b>                      | <b>Summe Einzahlungen investive Gebarung</b>  |                |      |      |                  |                  |               | <b>0,00</b>           | <b>0,00</b>      | <b>0,00</b>   |
| <b>SU 34</b>                      | <b>Summe Auszahlungen investive Gebarung</b>  |                |      |      |                  |                  |               | <b>0,00</b>           | <b>0,00</b>      | <b>0,00</b>   |
| <b>SA2</b>                        | <b>Saldo (2) Geldfluss aus der Investiven Gebarung (33 - 34)</b>                      |                |      |      |                  |                  |               | <b>0,00</b>           | <b>0,00</b>      | <b>0,00</b>   |
| <b>SA3</b>                        | <b>Saldo (3) Nettofinanzierungssaldo (Saldo 1 + Saldo 2)</b>                          |                |      |      |                  |                  |               | <b>-4.052,10</b>      | <b>-4.100,00</b> | <b>47,90</b>  |
| <b>Finanzierungstätigkeit</b>     |   |                |      |      |                  |                  |               |                       |                  |               |
| <b>SU 35</b>                      | <b>Summe Einzahlungen aus der Finanzierungstätigkeit</b>                              |                |      |      |                  |                  |               | <b>0,00</b>           | <b>0,00</b>      | <b>0,00</b>   |
| <b>SU 36</b>                      | <b>Summe Auszahlungen aus der Finanzierungstätigkeit</b>                              |                |      |      |                  |                  |               | <b>0,00</b>           | <b>0,00</b>      | <b>0,00</b>   |
| <b>SA4</b>                        | <b>Saldo (4) Geldfluss aus der Finanzierungstätigkeit (35 - 36)</b>                   |                |      |      |                  |                  |               | <b>0,00</b>           | <b>0,00</b>      | <b>0,00</b>   |
| <b>SA5</b>                        | <b>Saldo (5) Geldfluss aus der voranschlagswirksamen Gebarung (Saldo 3 + Saldo 4)</b> |                |      |      |                  |                  |               | <b>-4.052,10</b>      | <b>-4.100,00</b> | <b>47,90</b>  |
| <b>28</b>                         |   |                |      |      |                  |                  |               |                       |                  |               |
| <b>Forschung und Wissenschaft</b> |   |                |      |      |                  |                  |               |                       |                  |               |
| <b>282</b>                        |   |                |      |      |                  |                  |               |                       |                  |               |
| <b>Studienbeihilfen</b>           |   |                |      |      |                  |                  |               |                       |                  |               |
| <b>282000</b>                     |   |                |      |      |                  |                  |               |                       |                  |               |
| <b>Studienbeihilfen</b>           |   |                |      |      |                  |                  |               |                       |                  |               |
| <b>Operative Gebarung</b>         |   |                |      |      |                  |                  |               |                       |                  |               |
| <b>SU 21 / 31</b>                 | <b>Summe Erträge / Einzahlungen operative Gebarung</b>                                |                |      |      | <b>0,00</b>      | <b>0,00</b>      | <b>0,00</b>   | <b>0,00</b>           | <b>0,00</b>      | <b>0,00</b>   |
| 1/282000-768000                   | Sonstige laufende Transferzahl ungen an private Haushalte                             | 2234           | 3234 | 27   | 100,00           | 100,00           |               | 100,00                | 100,00           |               |
| <b>SU 22 / 32</b>                 | <b>Summe Aufwendungen / Auszahlungen operative Gebarung</b>                           |                |      |      | <b>100,00</b>    | <b>100,00</b>    | <b>0,00</b>   | <b>100,00</b>         | <b>100,00</b>    | <b>0,00</b>   |
| <b>SA 0 / SA 1</b>                | <b>(0) Nettoergebnis (21 - 22) / (1) Geldfluss operative Gebarung (31 - 32)</b>       |                |      |      | <b>-100,00</b>   | <b>-100,00</b>   | <b>0,00</b>   | <b>-100,00</b>        | <b>-100,00</b>   | <b>0,00</b>   |
| <b>SU 23</b>                      | <b>Summe Haushaltsrücklagen</b>   |                |      |      | <b>0,00</b>      | <b>0,00</b>      | <b>0,00</b>   | <b>0,00</b>           | <b>0,00</b>      | <b>0,00</b>   |
| <b>SA00</b>                       | <b>Nettoergebnis nach Zuw./Entn. Haushaltsrücklagen (Saldo 0 +/- SU23)</b>            |                |      |      | <b>-100,00</b>   | <b>-100,00</b>   | <b>0,00</b>   |                       |                  |               |
| <b>Investive Gebarung</b>         |   |                |      |      |                  |                  |               |                       |                  |               |
| <b>SU 33</b>                      | <b>Summe Einzahlungen investive Gebarung</b>  |                |      |      |                  |                  |               | <b>0,00</b>           | <b>0,00</b>      | <b>0,00</b>   |
| <b>SU 34</b>                      | <b>Summe Auszahlungen investive Gebarung</b>  |                |      |      |                  |                  |               | <b>0,00</b>           | <b>0,00</b>      | <b>0,00</b>   |
| <b>SA2</b>                        | <b>Saldo (2) Geldfluss aus der Investiven Gebarung (33 - 34)</b>                      |                |      |      |                  |                  |               | <b>0,00</b>           | <b>0,00</b>      | <b>0,00</b>   |
| <b>SA3</b>                        | <b>Saldo (3) Nettofinanzierungssaldo (Saldo 1 + Saldo 2)</b>                          |                |      |      |                  |                  |               | <b>-100,00</b>        | <b>-100,00</b>   | <b>0,00</b>   |
| <b>Finanzierungstätigkeit</b>     |   |                |      |      |                  |                  |               |                       |                  |               |
| <b>SU 35</b>                      | <b>Summe Einzahlungen aus der Finanzierungstätigkeit</b>                              |                |      |      |                  |                  |               | <b>0,00</b>           | <b>0,00</b>      | <b>0,00</b>   |
| <b>SU 36</b>                      | <b>Summe Auszahlungen aus der Finanzierungstätigkeit</b>                              |                |      |      |                  |                  |               | <b>0,00</b>           | <b>0,00</b>      | <b>0,00</b>   |
| <b>SA4</b>                        | <b>Saldo (4) Geldfluss aus der Finanzierungstätigkeit (35 - 36)</b>                   |                |      |      |                  |                  |               | <b>0,00</b>           | <b>0,00</b>      | <b>0,00</b>   |

|     | MVAG   |    | VCQU | Ergebnisrechnung |         |         | Finanzierungsrechnung |         |         |
|-----|--|----|------|------------------|---------|---------|-----------------------|---------|---------|
|     | EH   | FH |      | RA 2022          | VA 2022 | RA - VA | RA 2022               | VA 2022 | RA - VA |
| SA5 | Saldo (5) Geldfluss aus der voranschlagswirksamen Gebarung (Saldo 3 + Saldo 4) |    |      |                  |         |         | -100,00               | -100,00 | 0,00    |

|                                   |   | MVAG | MVAG | VCQU | Ergebnisrechnung |                  |                  | Finanzierungsrechnung |                  |                  |
|-----------------------------------|---|------|------|------|------------------|------------------|------------------|-----------------------|------------------|------------------|
|                                   |   | EH   | FH   |      | RA 2022          | VA 2022          | RA - VA          | RA 2022               | VA 2022          | RA - VA          |
| <b>3 Kunst, Kultur und Kultus</b> |   |      |      |      |                  |                  |                  |                       |                  |                  |
| <b>32</b>                         | <b>Musik und darstellende Kunst</b>   |      |      |      |                  |                  |                  |                       |                  |                  |
| <b>320</b>                        | <b>Ausbildung in Musik und darstellender Kunst</b>                                    |      |      |      |                  |                  |                  |                       |                  |                  |
| <b>320000</b>                     | <b>Ausbildung in Musik und darstellender Kunst</b>                                    |      |      |      |                  |                  |                  |                       |                  |                  |
| <b>Operative Gebarung</b>         |   |      |      |      |                  |                  |                  |                       |                  |                  |
| <b>SU 21 / 31</b>                 | <b>Summe Erträge / Einzahlungen operative Gebarung</b>                                |      |      |      | <b>0,00</b>      | <b>0,00</b>      | <b>0,00</b>      | <b>0,00</b>           | <b>0,00</b>      | <b>0,00</b>      |
| 1/320000-757000                   | Beiträge an Privatschule (Musikschule)  | 2234 | 3234 | 27   | 2.356,15         | 3.100,00         | -743,85          | 2.356,15              | 3.100,00         | -743,85          |
| <b>SU 22 / 32</b>                 | <b>Summe Aufwendungen / Auszahlungen operative Gebarung</b>                           |      |      |      | <b>2.356,15</b>  | <b>3.100,00</b>  | <b>-743,85</b>   | <b>2.356,15</b>       | <b>3.100,00</b>  | <b>-743,85</b>   |
| <b>SA 0 / SA 1</b>                | <b>(0) Nettoergebnis (21 - 22) / (1) Geldfluss operative Gebarung (31 - 32)</b>       |      |      |      | <b>-2.356,15</b> | <b>-3.100,00</b> | <b>743,85</b>    | <b>-2.356,15</b>      | <b>-3.100,00</b> | <b>743,85</b>    |
| <b>SU 23</b>                      | <b>Summe Haushaltsrücklagen</b>   |      |      |      | <b>0,00</b>      | <b>0,00</b>      | <b>0,00</b>      | <b>0,00</b>           | <b>0,00</b>      | <b>0,00</b>      |
| <b>SA00</b>                       | <b>Nettoergebnis nach Zuw./Entn. Haushaltsrücklagen (Saldo 0 +/- SU23)</b>            |      |      |      | <b>-2.356,15</b> | <b>-3.100,00</b> | <b>743,85</b>    |                       |                  |                  |
| <b>Investive Gebarung</b>         |   |      |      |      |                  |                  |                  |                       |                  |                  |
| <b>SU 33</b>                      | <b>Summe Einzahlungen investive Gebarung</b>  |      |      |      |                  |                  |                  | <b>0,00</b>           | <b>0,00</b>      | <b>0,00</b>      |
| <b>SU 34</b>                      | <b>Summe Auszahlungen investive Gebarung</b>  |      |      |      |                  |                  |                  | <b>0,00</b>           | <b>0,00</b>      | <b>0,00</b>      |
| <b>SA2</b>                        | <b>Saldo (2) Geldfluss aus der Investiven Gebarung (33 - 34)</b>                      |      |      |      |                  |                  |                  | <b>0,00</b>           | <b>0,00</b>      | <b>0,00</b>      |
| <b>SA3</b>                        | <b>Saldo (3) Nettofinanzierungssaldo (Saldo 1 + Saldo 2)</b>                          |      |      |      |                  |                  |                  | <b>-2.356,15</b>      | <b>-3.100,00</b> | <b>743,85</b>    |
| <b>Finanzierungstätigkeit</b>     |   |      |      |      |                  |                  |                  |                       |                  |                  |
| <b>SU 35</b>                      | <b>Summe Einzahlungen aus der Finanzierungstätigkeit</b>                              |      |      |      |                  |                  |                  | <b>0,00</b>           | <b>0,00</b>      | <b>0,00</b>      |
| <b>SU 36</b>                      | <b>Summe Auszahlungen aus der Finanzierungstätigkeit</b>                              |      |      |      |                  |                  |                  | <b>0,00</b>           | <b>0,00</b>      | <b>0,00</b>      |
| <b>SA4</b>                        | <b>Saldo (4) Geldfluss aus der Finanzierungstätigkeit (35 - 36)</b>                   |      |      |      |                  |                  |                  | <b>0,00</b>           | <b>0,00</b>      | <b>0,00</b>      |
| <b>SA5</b>                        | <b>Saldo (5) Geldfluss aus der voranschlagswirksamen Gebarung (Saldo 3 + Saldo 4)</b> |      |      |      |                  |                  |                  | <b>-2.356,15</b>      | <b>-3.100,00</b> | <b>743,85</b>    |
| <b>36</b>                         | <b>Heimatspflege</b>  |      |      |      |                  |                  |                  |                       |                  |                  |
| <b>369</b>                        | <b>Sonstige Einrichtungen und Maßnahmen</b>   |      |      |      |                  |                  |                  |                       |                  |                  |
| <b>369000</b>                     | <b>Sonstige Einrichtungen und Maßnahmen</b>   |      |      |      |                  |                  |                  |                       |                  |                  |
| <b>Operative Gebarung</b>         |   |      |      |      |                  |                  |                  |                       |                  |                  |
| <b>SU 21 / 31</b>                 | <b>Summe Erträge / Einzahlungen operative Gebarung</b>                                |      |      |      | <b>0,00</b>      | <b>0,00</b>      | <b>0,00</b>      | <b>0,00</b>           | <b>0,00</b>      | <b>0,00</b>      |
| 1/369000-729000                   | Brauchtumpflege   | 2225 | 3225 | 24   | 3.211,79         | 2.200,00         | 1.011,79         | 3.211,79              | 2.200,00         | 1.011,79         |
| <b>SU 22 / 32</b>                 | <b>Summe Aufwendungen / Auszahlungen operative Gebarung</b>                           |      |      |      | <b>3.211,79</b>  | <b>2.200,00</b>  | <b>1.011,79</b>  | <b>3.211,79</b>       | <b>2.200,00</b>  | <b>1.011,79</b>  |
| <b>SA 0 / SA 1</b>                | <b>(0) Nettoergebnis (21 - 22) / (1) Geldfluss operative Gebarung (31 - 32)</b>       |      |      |      | <b>-3.211,79</b> | <b>-2.200,00</b> | <b>-1.011,79</b> | <b>-3.211,79</b>      | <b>-2.200,00</b> | <b>-1.011,79</b> |
| <b>SU 23</b>                      | <b>Summe Haushaltsrücklagen</b>   |      |      |      | <b>0,00</b>      | <b>0,00</b>      | <b>0,00</b>      | <b>0,00</b>           | <b>0,00</b>      | <b>0,00</b>      |
| <b>SA00</b>                       | <b>Nettoergebnis nach Zuw./Entn. Haushaltsrücklagen (Saldo 0 +/- SU23)</b>            |      |      |      | <b>-3.211,79</b> | <b>-2.200,00</b> | <b>-1.011,79</b> |                       |                  |                  |
| <b>Investive Gebarung</b>         |   |      |      |      |                  |                  |                  |                       |                  |                  |
| <b>SU 33</b>                      | <b>Summe Einzahlungen investive Gebarung</b>  |      |      |      |                  |                  |                  | <b>0,00</b>           | <b>0,00</b>      | <b>0,00</b>      |
| <b>SU 34</b>                      | <b>Summe Auszahlungen investive Gebarung</b>  |      |      |      |                  |                  |                  | <b>0,00</b>           | <b>0,00</b>      | <b>0,00</b>      |

|                               |   | MVAG |      |      | Ergebnisrechnung |                  |         | Finanzierungsrechnung |                  |                  |
|-------------------------------|---|------|------|------|------------------|------------------|---------|-----------------------|------------------|------------------|
|                               |   | EH   | FH   | VCQU | RA 2022          | VA 2022          | RA - VA | RA 2022               | VA 2022          | RA - VA          |
| SA2                           | Saldo (2) Geldfluss aus der Investiven Gebarung (33 – 34)                       |      |      |      |                  |                  |         | 0,00                  | 0,00             | 0,00             |
| SA3                           | Saldo (3) Nettofinanzierungssaldo (Saldo 1 + Saldo 2)                           |      |      |      |                  |                  |         | -3.211,79             | -2.200,00        | -1.011,79        |
| <b>Finanzierungstätigkeit</b> |   |      |      |      |                  |                  |         |                       |                  |                  |
| SU 35                         | Summe Einzahlungen aus der Finanzierungstätigkeit                               |      |      |      |                  |                  |         | 0,00                  | 0,00             | 0,00             |
| SU 36                         | Summe Auszahlungen aus der Finanzierungstätigkeit                               |      |      |      |                  |                  |         | 0,00                  | 0,00             | 0,00             |
| SA4                           | Saldo (4) Geldfluss aus der Finanzierungstätigkeit (35 – 36)                    |      |      |      |                  |                  |         | 0,00                  | 0,00             | 0,00             |
| SA5                           | Saldo (5) Geldfluss aus der voranschlagswirksamen Gebarung (Saldo 3 + Saldo 4)  |      |      |      |                  |                  |         | -3.211,79             | -2.200,00        | -1.011,79        |
| <br>                          |   |      |      |      |                  |                  |         |                       |                  |                  |
| 38                            | <b>Sonstige Kulturpflege</b>  |      |      |      |                  |                  |         |                       |                  |                  |
| 381                           | <b>Maßnahmen der Kulturpflege</b>   |      |      |      |                  |                  |         |                       |                  |                  |
| 381000                        | <b>Massnahmen der Kulturpflege</b>  |      |      |      |                  |                  |         |                       |                  |                  |
| <b>Operative Gebarung</b>     |   |      |      |      |                  |                  |         |                       |                  |                  |
| 2/381000+813000               | Erträge aus der Auflösung von Investitionszuschüssen (Kapitaltransfers)         | 2127 |      |      | 104,94           |                  |         |                       |                  | 104,94           |
| SU 21 / 31                    | <b>Summe Erträge / Einzahlungen operative Gebarung</b>                          |      |      |      | <b>104,94</b>    | <b>0,00</b>      |         | <b>104,94</b>         | <b>0,00</b>      | <b>0,00</b>      |
| 1/381000-680000               | Planmäßige Abschreibung   | 2226 |      |      | 199,39           |                  |         |                       |                  | 199,39           |
| 1/381000-680200               | Planmäßige Abschreibung   | 2226 |      |      |                  | 200,00           |         |                       |                  | -200,00          |
| 1/381000-729000               | Kulturpflege  | 2225 | 3225 | 24   | 5.184,49         | 4.000,00         |         | 1.184,49              | 5.184,49         | 4.000,00         |
| SU 22 / 32                    | <b>Summe Aufwendungen / Auszahlungen operative Gebarung</b>                     |      |      |      | <b>5.383,88</b>  | <b>4.200,00</b>  |         | <b>1.183,88</b>       | <b>5.184,49</b>  | <b>4.000,00</b>  |
| SA 0 / SA 1                   | <b>(0) Nettoergebnis (21 - 22) / (1) Geldfluss operative Gebarung (31 – 32)</b> |      |      |      | <b>-5.278,94</b> | <b>-4.200,00</b> |         | <b>-1.078,94</b>      | <b>-5.184,49</b> | <b>-4.000,00</b> |
| SU 23                         | Summe Haushaltsrücklagen  |      |      |      | 0,00             | 0,00             |         | 0,00                  | 0,00             | 0,00             |
| SA00                          | Nettoergebnis nach Zuw./Entn. Haushaltsrücklagen (Saldo 0 +/- SU23)             |      |      |      | -5.278,94        | -4.200,00        |         | -1.078,94             |                  |                  |
| <b>Investive Gebarung</b>     |   |      |      |      |                  |                  |         |                       |                  |                  |
| SU 33                         | Summe Einzahlungen investive Gebarung   |      |      |      |                  |                  |         | 0,00                  | 0,00             | 0,00             |
| SU 34                         | Summe Auszahlungen investive Gebarung   |      |      |      |                  |                  |         | 0,00                  | 0,00             | 0,00             |
| SA2                           | Saldo (2) Geldfluss aus der Investiven Gebarung (33 – 34)                       |      |      |      |                  |                  |         | 0,00                  | 0,00             | 0,00             |
| SA3                           | Saldo (3) Nettofinanzierungssaldo (Saldo 1 + Saldo 2)                           |      |      |      |                  |                  |         | -5.184,49             | -4.000,00        | -1.184,49        |
| <b>Finanzierungstätigkeit</b> |   |      |      |      |                  |                  |         |                       |                  |                  |
| SU 35                         | Summe Einzahlungen aus der Finanzierungstätigkeit                               |      |      |      |                  |                  |         | 0,00                  | 0,00             | 0,00             |
| SU 36                         | Summe Auszahlungen aus der Finanzierungstätigkeit                               |      |      |      |                  |                  |         | 0,00                  | 0,00             | 0,00             |
| SA4                           | Saldo (4) Geldfluss aus der Finanzierungstätigkeit (35 – 36)                    |      |      |      |                  |                  |         | 0,00                  | 0,00             | 0,00             |
| SA5                           | Saldo (5) Geldfluss aus der voranschlagswirksamen Gebarung (Saldo 3 + Saldo 4)  |      |      |      |                  |                  |         | -5.184,49             | -4.000,00        | -1.184,49        |

|                    |   | MVAG |      |      | Ergebnisrechnung |                 |                  | Finanzierungsrechnung |                 |               |
|--------------------|---|------|------|------|------------------|-----------------|------------------|-----------------------|-----------------|---------------|
|                    |   | EH   | FH   | VCQU | RA 2022          | VA 2022         | RA - VA          | RA 2022               | VA 2022         | RA - VA       |
| <b>39</b>          | <b>Kultus</b>   |      |      |      |                  |                 |                  |                       |                 |               |
| <b>390</b>         | <b>Kirchliche Angelegenheiten</b>   |      |      |      |                  |                 |                  |                       |                 |               |
| <b>390000</b>      | <b>Kirchliche Angelegenheiten</b>   |      |      |      |                  |                 |                  |                       |                 |               |
|                    | <b>Operative Gebarung</b>   |      |      |      |                  |                 |                  |                       |                 |               |
| 2/390000+829000    | Kirchliche Angelegenheiten  | 2116 | 3116 | 18   | 1.329,34         | 1.100,00        | 229,34           | 1.329,34              | 1.100,00        | 229,34        |
| <b>SU 21 / 31</b>  | <b>Summe Erträge / Einzahlungen operative Gebarung</b>                                |      |      |      | <b>1.329,34</b>  | <b>1.100,00</b> | <b>229,34</b>    | <b>1.329,34</b>       | <b>1.100,00</b> | <b>229,34</b> |
| 1/390000-728000    | Entgelte für sonstige Leistungen  | 2225 | 3225 | 24   |                  | 100,00          | -100,00          |                       | 100,00          | -100,00       |
| 1/390000-729000    | Aufwendungen f. Kirchen, Kapellen   | 2225 | 3225 | 24   | 296,00           | 100,00          | 196,00           | 296,00                | 100,00          | 196,00        |
| <b>SU 22 / 32</b>  | <b>Summe Aufwendungen / Auszahlungen operative Gebarung</b>                           |      |      |      | <b>296,00</b>    | <b>200,00</b>   | <b>96,00</b>     | <b>296,00</b>         | <b>200,00</b>   | <b>96,00</b>  |
| <b>SA 0 / SA 1</b> | <b>(0) Nettoergebnis (21 - 22) / (1) Geldfluss operative Gebarung (31 - 32)</b>       |      |      |      | <b>1.033,34</b>  | <b>900,00</b>   | <b>133,34</b>    | <b>1.033,34</b>       | <b>900,00</b>   | <b>133,34</b> |
| 1/390000-794001    | Zuweisung an zweckgebundene Haushaltsrücklagen  | 2401 |      |      | 1.329,44         |                 | -1.329,44        |                       |                 |               |
| <b>SU 23</b>       | <b>Summe Haushaltsrücklagen</b>   |      |      |      | <b>-1.329,44</b> | <b>0,00</b>     | <b>-1.329,44</b> | <b>0,00</b>           | <b>0,00</b>     | <b>0,00</b>   |
| <b>SA00</b>        | <b>Nettoergebnis nach Zuw./Entn. Haushaltsrücklagen (Saldo 0 +/- SU23)</b>            |      |      |      | <b>-296,10</b>   | <b>900,00</b>   | <b>-1.196,10</b> |                       |                 |               |
|                    | <b>Investive Gebarung</b>   |      |      |      |                  |                 |                  |                       |                 |               |
| <b>SU 33</b>       | <b>Summe Einzahlungen investive Gebarung</b>  |      |      |      |                  |                 |                  | <b>0,00</b>           | <b>0,00</b>     | <b>0,00</b>   |
| <b>SU 34</b>       | <b>Summe Auszahlungen investive Gebarung</b>  |      |      |      |                  |                 |                  | <b>0,00</b>           | <b>0,00</b>     | <b>0,00</b>   |
| <b>SA2</b>         | <b>Saldo (2) Geldfluss aus der Investiven Gebarung (33 - 34)</b>                      |      |      |      |                  |                 |                  | <b>0,00</b>           | <b>0,00</b>     | <b>0,00</b>   |
| <b>SA3</b>         | <b>Saldo (3) Nettofinanzierungssaldo (Saldo 1 + Saldo 2)</b>                          |      |      |      |                  |                 |                  | <b>1.033,34</b>       | <b>900,00</b>   | <b>133,34</b> |
|                    | <b>Finanzierungstätigkeit</b>   |      |      |      |                  |                 |                  |                       |                 |               |
| <b>SU 35</b>       | <b>Summe Einzahlungen aus der Finanzierungstätigkeit</b>                              |      |      |      |                  |                 |                  | <b>0,00</b>           | <b>0,00</b>     | <b>0,00</b>   |
| <b>SU 36</b>       | <b>Summe Auszahlungen aus der Finanzierungstätigkeit</b>                              |      |      |      |                  |                 |                  | <b>0,00</b>           | <b>0,00</b>     | <b>0,00</b>   |
| <b>SA4</b>         | <b>Saldo (4) Geldfluss aus der Finanzierungstätigkeit (35 - 36)</b>                   |      |      |      |                  |                 |                  | <b>0,00</b>           | <b>0,00</b>     | <b>0,00</b>   |
| <b>SA5</b>         | <b>Saldo (5) Geldfluss aus der voranschlagswirksamen Gebarung (Saldo 3 + Saldo 4)</b> |      |      |      |                  |                 |                  | <b>1.033,34</b>       | <b>900,00</b>   | <b>133,34</b> |



|   |   | MVAG | MVAG | VCQU | Ergebnisrechnung  |                   |                  | Finanzierungsrechnung |                   |                  |
|---|---|------|------|------|-------------------|-------------------|------------------|-----------------------|-------------------|------------------|
|   |   | EH   | FH   |      | RA 2022           | VA 2022           | RA - VA          | RA 2022               | VA 2022           | RA - VA          |
| <b>4 Soziale Wohlfahrt und Wohnbauförderung</b> |   |      |      |      |                   |                   |                  |                       |                   |                  |
| <b>41</b>                                       | <b>Allgemeine öffentliche Wohlfahrt</b>   |      |      |      |                   |                   |                  |                       |                   |                  |
| <b>419</b>                                      | <b>Sonstige Einrichtungen und Maßnahmen</b>   |      |      |      |                   |                   |                  |                       |                   |                  |
| <b>419000</b>                                   | <b>Sonstige Einrichtungen und Maßnahmen</b>   |      |      |      |                   |                   |                  |                       |                   |                  |
| <b>Operative Gebarung</b>                       |   |      |      |      |                   |                   |                  |                       |                   |                  |
| <b>SU 21 / 31</b>                               | <b>Summe Erträge / Einzahlungen operative Gebarung</b>                                |      |      |      | <b>0,00</b>       | <b>0,00</b>       | <b>0,00</b>      | <b>0,00</b>           | <b>0,00</b>       | <b>0,00</b>      |
| 1/419000-751100                                 | Sozialhilfe-Umlage  | 2231 | 3231 | 26   | 48.982,83         | 46.000,00         | 2.982,83         | 48.982,83             | 46.000,00         | 2.982,83         |
| <b>SU 22 / 32</b>                               | <b>Summe Aufwendungen / Auszahlungen operative Gebarung</b>                           |      |      |      | <b>48.982,83</b>  | <b>46.000,00</b>  | <b>2.982,83</b>  | <b>48.982,83</b>      | <b>46.000,00</b>  | <b>2.982,83</b>  |
| <b>SA 0 / SA 1</b>                              | <b>(0) Nettoergebnis (21 - 22) / (1) Geldfluss operative Gebarung (31 - 32)</b>       |      |      |      | <b>-48.982,83</b> | <b>-46.000,00</b> | <b>-2.982,83</b> | <b>-48.982,83</b>     | <b>-46.000,00</b> | <b>-2.982,83</b> |
| <b>SU 23</b>                                    | <b>Summe Haushaltsrücklagen</b>   |      |      |      | <b>0,00</b>       | <b>0,00</b>       | <b>0,00</b>      | <b>0,00</b>           | <b>0,00</b>       | <b>0,00</b>      |
| <b>SA00</b>                                     | <b>Nettoergebnis nach Zuw./Entn. Haushaltsrücklagen (Saldo 0 +/- SU23)</b>            |      |      |      | <b>-48.982,83</b> | <b>-46.000,00</b> | <b>-2.982,83</b> |                       |                   |                  |
| <b>Investive Gebarung</b>                       |   |      |      |      |                   |                   |                  |                       |                   |                  |
| <b>SU 33</b>                                    | <b>Summe Einzahlungen investive Gebarung</b>  |      |      |      |                   |                   |                  | <b>0,00</b>           | <b>0,00</b>       | <b>0,00</b>      |
| <b>SU 34</b>                                    | <b>Summe Auszahlungen investive Gebarung</b>  |      |      |      |                   |                   |                  | <b>0,00</b>           | <b>0,00</b>       | <b>0,00</b>      |
| <b>SA2</b>                                      | <b>Saldo (2) Geldfluss aus der Investiven Gebarung (33 - 34)</b>                      |      |      |      |                   |                   |                  | <b>0,00</b>           | <b>0,00</b>       | <b>0,00</b>      |
| <b>SA3</b>                                      | <b>Saldo (3) Nettofinanzierungssaldo (Saldo 1 + Saldo 2)</b>                          |      |      |      |                   |                   |                  | <b>-48.982,83</b>     | <b>-46.000,00</b> | <b>-2.982,83</b> |
| <b>Finanzierungstätigkeit</b>                   |   |      |      |      |                   |                   |                  |                       |                   |                  |
| <b>SU 35</b>                                    | <b>Summe Einzahlungen aus der Finanzierungstätigkeit</b>                              |      |      |      |                   |                   |                  | <b>0,00</b>           | <b>0,00</b>       | <b>0,00</b>      |
| <b>SU 36</b>                                    | <b>Summe Auszahlungen aus der Finanzierungstätigkeit</b>                              |      |      |      |                   |                   |                  | <b>0,00</b>           | <b>0,00</b>       | <b>0,00</b>      |
| <b>SA4</b>                                      | <b>Saldo (4) Geldfluss aus der Finanzierungstätigkeit (35 - 36)</b>                   |      |      |      |                   |                   |                  | <b>0,00</b>           | <b>0,00</b>       | <b>0,00</b>      |
| <b>SA5</b>                                      | <b>Saldo (5) Geldfluss aus der voranschlagswirksamen Gebarung (Saldo 3 + Saldo 4)</b> |      |      |      |                   |                   |                  | <b>-48.982,83</b>     | <b>-46.000,00</b> | <b>-2.982,83</b> |
| <b>42</b>                                       | <b>Freie Wohlfahrt</b>  |      |      |      |                   |                   |                  |                       |                   |                  |
| <b>429</b>                                      | <b>Sonstige Einrichtungen und Maßnahmen</b>   |      |      |      |                   |                   |                  |                       |                   |                  |
| <b>429000</b>                                   | <b>Sonstige Einrichtungen und Maßnahmen</b>   |      |      |      |                   |                   |                  |                       |                   |                  |
| <b>Operative Gebarung</b>                       |   |      |      |      |                   |                   |                  |                       |                   |                  |
| <b>SU 21 / 31</b>                               | <b>Summe Erträge / Einzahlungen operative Gebarung</b>                                |      |      |      | <b>0,00</b>       | <b>0,00</b>       | <b>0,00</b>      | <b>0,00</b>           | <b>0,00</b>       | <b>0,00</b>      |
| 1/429000-768000                                 | Freie Wohlfahrt, Spenden  | 2234 | 3234 | 27   | 150,00            | 300,00            | -150,00          | 150,00                | 300,00            | -150,00          |
| 1/429000-768100                                 | Subv. an Pensionistenverbände   | 2234 | 3234 | 27   | 400,00            | 400,00            |                  | 400,00                | 400,00            |                  |
| <b>SU 22 / 32</b>                               | <b>Summe Aufwendungen / Auszahlungen operative Gebarung</b>                           |      |      |      | <b>550,00</b>     | <b>700,00</b>     | <b>-150,00</b>   | <b>550,00</b>         | <b>700,00</b>     | <b>-150,00</b>   |
| <b>SA 0 / SA 1</b>                              | <b>(0) Nettoergebnis (21 - 22) / (1) Geldfluss operative Gebarung (31 - 32)</b>       |      |      |      | <b>-550,00</b>    | <b>-700,00</b>    | <b>150,00</b>    | <b>-550,00</b>        | <b>-700,00</b>    | <b>150,00</b>    |
| <b>SU 23</b>                                    | <b>Summe Haushaltsrücklagen</b>   |      |      |      | <b>0,00</b>       | <b>0,00</b>       | <b>0,00</b>      | <b>0,00</b>           | <b>0,00</b>       | <b>0,00</b>      |
| <b>SA00</b>                                     | <b>Nettoergebnis nach Zuw./Entn. Haushaltsrücklagen (Saldo 0 +/- SU23)</b>            |      |      |      | <b>-550,00</b>    | <b>-700,00</b>    | <b>150,00</b>    |                       |                   |                  |
| <b>Investive Gebarung</b>                       |   |      |      |      |                   |                   |                  |                       |                   |                  |
| <b>SU 33</b>                                    | <b>Summe Einzahlungen investive Gebarung</b>  |      |      |      |                   |                   |                  | <b>0,00</b>           | <b>0,00</b>       | <b>0,00</b>      |

|                               | MVAG | MVAG | VCQU | Ergebnisrechnung |    |         | Finanzierungsrechnung |           |           |         |
|-------------------------------|------|------|------|------------------|----|---------|-----------------------|-----------|-----------|---------|
|                               |      |      |      | EH               | FH | RA 2022 | VA 2022               | RA - VA   | RA 2022   | VA 2022 |
| SU 34                         |      |      |      |                  |    |         |                       | 0,00      | 0,00      | 0,00    |
| SA2                           |      |      |      |                  |    |         |                       | 0,00      | 0,00      | 0,00    |
| SA3                           |      |      |      |                  |    |         |                       | -550,00   | -700,00   | 150,00  |
| <b>Finanzierungstätigkeit</b> |      |      |      |                  |    |         |                       |           |           |         |
| SU 35                         |      |      |      |                  |    |         |                       | 0,00      | 0,00      | 0,00    |
| SU 36                         |      |      |      |                  |    |         |                       | 0,00      | 0,00      | 0,00    |
| SA4                           |      |      |      |                  |    |         |                       | 0,00      | 0,00      | 0,00    |
| SA5                           |      |      |      |                  |    |         |                       | -550,00   | -700,00   | 150,00  |
| <br>                          |      |      |      |                  |    |         |                       |           |           |         |
| 43                            |      |      |      |                  |    |         |                       |           |           |         |
| 439                           |      |      |      |                  |    |         |                       |           |           |         |
| 439000                        |      |      |      |                  |    |         |                       |           |           |         |
| <b>Operative Gebarung</b>     |      |      |      |                  |    |         |                       |           |           |         |
| SU 21 / 31                    |      |      |      |                  |    |         |                       | 0,00      | 0,00      | 0,00    |
| 1/439000-413000               |      |      |      |                  |    |         |                       | 186,48    | 200,00    | -13,52  |
| 1/439000-751000               |      |      |      |                  |    |         |                       | 9.346,09  | 9.000,00  | 346,09  |
| SU 22 / 32                    |      |      |      |                  |    |         |                       | 9.532,57  | 9.200,00  | 332,57  |
| SA 0 / SA 1                   |      |      |      |                  |    |         |                       | -9.532,57 | -9.200,00 | -332,57 |
| SU 23                         |      |      |      |                  |    |         |                       | 0,00      | 0,00      | 0,00    |
| SA00                          |      |      |      |                  |    |         |                       | -9.532,57 | -9.200,00 | -332,57 |
| <b>Investive Gebarung</b>     |      |      |      |                  |    |         |                       |           |           |         |
| SU 33                         |      |      |      |                  |    |         |                       | 0,00      | 0,00      | 0,00    |
| SU 34                         |      |      |      |                  |    |         |                       | 0,00      | 0,00      | 0,00    |
| SA2                           |      |      |      |                  |    |         |                       | 0,00      | 0,00      | 0,00    |
| SA3                           |      |      |      |                  |    |         |                       | -9.532,57 | -9.200,00 | -332,57 |
| <b>Finanzierungstätigkeit</b> |      |      |      |                  |    |         |                       |           |           |         |
| SU 35                         |      |      |      |                  |    |         |                       | 0,00      | 0,00      | 0,00    |
| SU 36                         |      |      |      |                  |    |         |                       | 0,00      | 0,00      | 0,00    |
| SA4                           |      |      |      |                  |    |         |                       | 0,00      | 0,00      | 0,00    |
| SA5                           |      |      |      |                  |    |         |                       | -9.532,57 | -9.200,00 | -332,57 |
| <br>                          |      |      |      |                  |    |         |                       |           |           |         |
| 48                            |      |      |      |                  |    |         |                       |           |           |         |
| 480                           |      |      |      |                  |    |         |                       |           |           |         |
| 480000                        |      |      |      |                  |    |         |                       |           |           |         |
| <b>Operative Gebarung</b>     |      |      |      |                  |    |         |                       |           |           |         |
| SU 21 / 31                    |      |      |      |                  |    |         |                       | 0,00      | 0,00      | 0,00    |

|                               |   | MVAG |      |      | Ergebnisrechnung |                  |                  | Finanzierungsrechnung |                  |                  |
|-------------------------------|---|------|------|------|------------------|------------------|------------------|-----------------------|------------------|------------------|
|                               |   | EH   | FH   | VCQU | RA 2022          | VA 2022          | RA - VA          | RA 2022               | VA 2022          | RA - VA          |
| 1/480000-768000               | Beihilfen an Bauwerber  | 2234 | 3234 | 27   |                  | 4.000,00         | -4.000,00        |                       | 4.000,00         | -4.000,00        |
| <b>SU 22 / 32</b>             | <b>Summe Aufwendungen / Auszahlungen operative Gebarung</b>                           |      |      |      | <b>0,00</b>      | <b>4.000,00</b>  | <b>-4.000,00</b> | <b>0,00</b>           | <b>4.000,00</b>  | <b>-4.000,00</b> |
| <b>SA 0 / SA 1</b>            | <b>(0) Nettoergebnis (21 - 22) / (1) Geldfluss operative Gebarung (31 - 32)</b>       |      |      |      | <b>0,00</b>      | <b>-4.000,00</b> | <b>4.000,00</b>  | <b>0,00</b>           | <b>-4.000,00</b> | <b>4.000,00</b>  |
| <b>SU 23</b>                  | <b>Summe Haushaltsrücklagen</b>   |      |      |      | <b>0,00</b>      | <b>0,00</b>      | <b>0,00</b>      | <b>0,00</b>           | <b>0,00</b>      | <b>0,00</b>      |
| <b>SA00</b>                   | <b>Nettoergebnis nach Zuw./Entn. Haushaltsrücklagen (Saldo 0 +/- SU23)</b>            |      |      |      | <b>0,00</b>      | <b>-4.000,00</b> | <b>4.000,00</b>  |                       |                  |                  |
| <b>Investive Gebarung</b>     |   |      |      |      |                  |                  |                  |                       |                  |                  |
| <b>SU 33</b>                  | <b>Summe Einzahlungen investive Gebarung</b>  |      |      |      |                  |                  |                  | <b>0,00</b>           | <b>0,00</b>      | <b>0,00</b>      |
| <b>SU 34</b>                  | <b>Summe Auszahlungen investive Gebarung</b>  |      |      |      |                  |                  |                  | <b>0,00</b>           | <b>0,00</b>      | <b>0,00</b>      |
| <b>SA2</b>                    | <b>Saldo (2) Geldfluss aus der Investiven Gebarung (33 - 34)</b>                      |      |      |      |                  |                  |                  | <b>0,00</b>           | <b>0,00</b>      | <b>0,00</b>      |
| <b>SA3</b>                    | <b>Saldo (3) Nettofinanzierungssaldo (Saldo 1 + Saldo 2)</b>                          |      |      |      |                  |                  |                  | <b>0,00</b>           | <b>-4.000,00</b> | <b>4.000,00</b>  |
| <b>Finanzierungstätigkeit</b> |   |      |      |      |                  |                  |                  |                       |                  |                  |
| <b>SU 35</b>                  | <b>Summe Einzahlungen aus der Finanzierungstätigkeit</b>                              |      |      |      |                  |                  |                  | <b>0,00</b>           | <b>0,00</b>      | <b>0,00</b>      |
| <b>SU 36</b>                  | <b>Summe Auszahlungen aus der Finanzierungstätigkeit</b>                              |      |      |      |                  |                  |                  | <b>0,00</b>           | <b>0,00</b>      | <b>0,00</b>      |
| <b>SA4</b>                    | <b>Saldo (4) Geldfluss aus der Finanzierungstätigkeit (35 - 36)</b>                   |      |      |      |                  |                  |                  | <b>0,00</b>           | <b>0,00</b>      | <b>0,00</b>      |
| <b>SA5</b>                    | <b>Saldo (5) Geldfluss aus der voranschlagswirksamen Gebarung (Saldo 3 + Saldo 4)</b> |      |      |      |                  |                  |                  | <b>0,00</b>           | <b>-4.000,00</b> | <b>4.000,00</b>  |

|                               |   | MVAG | MVAG | VCQU | Ergebnisrechnung |                  |               | Finanzierungsrechnung |                  |               |
|-------------------------------|---|------|------|------|------------------|------------------|---------------|-----------------------|------------------|---------------|
|                               |   | EH   | FH   |      | RA 2022          | VA 2022          | RA - VA       | RA 2022               | VA 2022          | RA - VA       |
| <b>5 Gesundheit</b>           |   |      |      |      |                  |                  |               |                       |                  |               |
| <b>51</b>                     | <b>Gesundheitsdienst</b>  |      |      |      |                  |                  |               |                       |                  |               |
| <b>510</b>                    | <b>Medizinische Bereichsversorgung</b>  |      |      |      |                  |                  |               |                       |                  |               |
| <b>510000</b>                 | <b>Medizinische Bereichsversorgung</b>  |      |      |      |                  |                  |               |                       |                  |               |
| <b>Operative Gebarung</b>     |   |      |      |      |                  |                  |               |                       |                  |               |
| <b>SU 21 / 31</b>             | <b>Summe Erträge / Einzahlungen operative Gebarung</b>                                |      |      |      | <b>0,00</b>      | <b>0,00</b>      | <b>0,00</b>   | <b>0,00</b>           | <b>0,00</b>      | <b>0,00</b>   |
| 1/510000-751000               | Kosten Gemeindeärztl. Dienst  | 2231 | 3231 | 26   | 1.306,75         | 1.300,00         | 6,75          | 1.306,75              | 1.300,00         | 6,75          |
| 1/510000-757000               | Gesunde Gemeinde  | 2234 | 3234 | 27   | 360,00           | 400,00           | -40,00        | 360,00                | 400,00           | -40,00        |
| <b>SU 22 / 32</b>             | <b>Summe Aufwendungen / Auszahlungen operative Gebarung</b>                           |      |      |      | <b>1.666,75</b>  | <b>1.700,00</b>  | <b>-33,25</b> | <b>1.666,75</b>       | <b>1.700,00</b>  | <b>-33,25</b> |
| <b>SA 0 / SA 1</b>            | <b>(0) Nettoergebnis (21 - 22) / (1) Geldfluss operative Gebarung (31 - 32)</b>       |      |      |      | <b>-1.666,75</b> | <b>-1.700,00</b> | <b>33,25</b>  | <b>-1.666,75</b>      | <b>-1.700,00</b> | <b>33,25</b>  |
| <b>SU 23</b>                  | <b>Summe Haushaltsrücklagen</b>   |      |      |      | <b>0,00</b>      | <b>0,00</b>      | <b>0,00</b>   | <b>0,00</b>           | <b>0,00</b>      | <b>0,00</b>   |
| <b>SA00</b>                   | <b>Nettoergebnis nach Zuw./Entn. Haushaltsrücklagen (Saldo 0 +/- SU23)</b>            |      |      |      | <b>-1.666,75</b> | <b>-1.700,00</b> | <b>33,25</b>  |                       |                  |               |
| <b>Investive Gebarung</b>     |   |      |      |      |                  |                  |               |                       |                  |               |
| <b>SU 33</b>                  | <b>Summe Einzahlungen investive Gebarung</b>  |      |      |      |                  |                  |               | <b>0,00</b>           | <b>0,00</b>      | <b>0,00</b>   |
| <b>SU 34</b>                  | <b>Summe Auszahlungen investive Gebarung</b>  |      |      |      |                  |                  |               | <b>0,00</b>           | <b>0,00</b>      | <b>0,00</b>   |
| <b>SA2</b>                    | <b>Saldo (2) Geldfluss aus der Investiven Gebarung (33 - 34)</b>                      |      |      |      |                  |                  |               | <b>0,00</b>           | <b>0,00</b>      | <b>0,00</b>   |
| <b>SA3</b>                    | <b>Saldo (3) Nettofinanzierungssaldo (Saldo 1 + Saldo 2)</b>                          |      |      |      |                  |                  |               | <b>-1.666,75</b>      | <b>-1.700,00</b> | <b>33,25</b>  |
| <b>Finanzierungstätigkeit</b> |   |      |      |      |                  |                  |               |                       |                  |               |
| <b>SU 35</b>                  | <b>Summe Einzahlungen aus der Finanzierungstätigkeit</b>                              |      |      |      |                  |                  |               | <b>0,00</b>           | <b>0,00</b>      | <b>0,00</b>   |
| <b>SU 36</b>                  | <b>Summe Auszahlungen aus der Finanzierungstätigkeit</b>                              |      |      |      |                  |                  |               | <b>0,00</b>           | <b>0,00</b>      | <b>0,00</b>   |
| <b>SA4</b>                    | <b>Saldo (4) Geldfluss aus der Finanzierungstätigkeit (35 - 36)</b>                   |      |      |      |                  |                  |               | <b>0,00</b>           | <b>0,00</b>      | <b>0,00</b>   |
| <b>SA5</b>                    | <b>Saldo (5) Geldfluss aus der voranschlagswirksamen Gebarung (Saldo 3 + Saldo 4)</b> |      |      |      |                  |                  |               | <b>-1.666,75</b>      | <b>-1.700,00</b> | <b>33,25</b>  |
| <b>519</b>                    | <b>Sonstige Einrichtungen und Maßnahmen</b>   |      |      |      |                  |                  |               |                       |                  |               |
| <b>519100</b>                 | <b>Kommunale Impfkampagne</b>   |      |      |      |                  |                  |               |                       |                  |               |
| <b>Operative Gebarung</b>     |   |      |      |      |                  |                  |               |                       |                  |               |
| 2/519100+860000               | Transfers von Bund, Bundesfonds und Bundeskammern                                     | 2121 | 3121 | 15   | 2.884,00         | 2.900,00         | -16,00        | 2.884,00              | 2.900,00         | -16,00        |
| <b>SU 21 / 31</b>             | <b>Summe Erträge / Einzahlungen operative Gebarung</b>                                |      |      |      | <b>2.884,00</b>  | <b>2.900,00</b>  | <b>-16,00</b> | <b>2.884,00</b>       | <b>2.900,00</b>  | <b>-16,00</b> |
| <b>SU 22 / 32</b>             | <b>Summe Aufwendungen / Auszahlungen operative Gebarung</b>                           |      |      |      | <b>0,00</b>      | <b>0,00</b>      | <b>0,00</b>   | <b>0,00</b>           | <b>0,00</b>      | <b>0,00</b>   |
| <b>SA 0 / SA 1</b>            | <b>(0) Nettoergebnis (21 - 22) / (1) Geldfluss operative Gebarung (31 - 32)</b>       |      |      |      | <b>2.884,00</b>  | <b>2.900,00</b>  | <b>-16,00</b> | <b>2.884,00</b>       | <b>2.900,00</b>  | <b>-16,00</b> |
| <b>SU 23</b>                  | <b>Summe Haushaltsrücklagen</b>   |      |      |      | <b>0,00</b>      | <b>0,00</b>      | <b>0,00</b>   | <b>0,00</b>           | <b>0,00</b>      | <b>0,00</b>   |
| <b>SA00</b>                   | <b>Nettoergebnis nach Zuw./Entn. Haushaltsrücklagen (Saldo 0 +/- SU23)</b>            |      |      |      | <b>2.884,00</b>  | <b>2.900,00</b>  | <b>-16,00</b> |                       |                  |               |
| <b>Investive Gebarung</b>     |   |      |      |      |                  |                  |               |                       |                  |               |
| <b>SU 33</b>                  | <b>Summe Einzahlungen investive Gebarung</b>  |      |      |      |                  |                  |               | <b>0,00</b>           | <b>0,00</b>      | <b>0,00</b>   |
| <b>SU 34</b>                  | <b>Summe Auszahlungen investive Gebarung</b>  |      |      |      |                  |                  |               | <b>0,00</b>           | <b>0,00</b>      | <b>0,00</b>   |

|                                     |  | MVAG |    | VCQU | Ergebnisrechnung |         |           | Finanzierungsrechnung |          |           |
|-------------------------------------|--|------|----|------|------------------|---------|-----------|-----------------------|----------|-----------|
|                                     |  | EH   | FH |      | RA 2022          | VA 2022 | RA - VA   | RA 2022               | VA 2022  | RA - VA   |
| SA2                                 | Saldo (2) Geldfluss aus der Investiven Gebarung (33 – 34)                      |      |    |      |                  |         |           | 0,00                  | 0,00     | 0,00      |
| SA3                                 | Saldo (3) Nettofinanzierungssaldo (Saldo 1 + Saldo 2)                          |      |    |      |                  |         |           | 2.884,00              | 2.900,00 | -16,00    |
| <b>Finanzierungstätigkeit</b>       |  |      |    |      |                  |         |           |                       |          |           |
| SU 35                               | Summe Einzahlungen aus der Finanzierungstätigkeit                              |      |    |      |                  |         |           | 0,00                  | 0,00     | 0,00      |
| SU 36                               | Summe Auszahlungen aus der Finanzierungstätigkeit                              |      |    |      |                  |         |           | 0,00                  | 0,00     | 0,00      |
| SA4                                 | Saldo (4) Geldfluss aus der Finanzierungstätigkeit (35 – 36)                   |      |    |      |                  |         |           | 0,00                  | 0,00     | 0,00      |
| SA5                                 | Saldo (5) Geldfluss aus der voranschlagswirksamen Gebarung (Saldo 3 + Saldo 4) |      |    |      |                  |         |           | 2.884,00              | 2.900,00 | -16,00    |
| <b>52 Umweltschutz</b>              |  |      |    |      |                  |         |           |                       |          |           |
| 520                                 | Natur- und Landschaftsschutz   |      |    |      |                  |         |           |                       |          |           |
| 520000                              | Natur- und Landschaftsschutz   |      |    |      |                  |         |           |                       |          |           |
| <b>Operative Gebarung</b>           |  |      |    |      |                  |         |           |                       |          |           |
| SU 21 / 31                          | Summe Erträge / Einzahlungen operative Gebarung                                |      |    |      | 0,00             | 0,00    | 0,00      | 0,00                  | 0,00     | 0,00      |
| 1/520000-778000                     | Klimaförderung   | 2234 | 44 |      | 1.900,00         | 900,00  | 1.000,00  |                       |          |           |
| SU 22 / 32                          | Summe Aufwendungen / Auszahlungen operative Gebarung                           |      |    |      | 1.900,00         | 900,00  | 1.000,00  | 0,00                  | 0,00     | 0,00      |
| SA 0 / SA 1                         | (0) Nettoergebnis (21 - 22) / (1) Geldfluss operative Gebarung (31 – 32)       |      |    |      | -1.900,00        | -900,00 | -1.000,00 | 0,00                  | 0,00     | 0,00      |
| SU 23                               | Summe Haushaltsrücklagen   |      |    |      | 0,00             | 0,00    | 0,00      | 0,00                  | 0,00     | 0,00      |
| SA00                                | Nettoergebnis nach Zuw./Entn. Haushaltsrücklagen (Saldo 0 +/- SU23)            |      |    |      | -1.900,00        | -900,00 | -1.000,00 |                       |          |           |
| <b>Investive Gebarung</b>           |  |      |    |      |                  |         |           |                       |          |           |
| SU 33                               | Summe Einzahlungen investive Gebarung  |      |    |      |                  |         |           | 0,00                  | 0,00     | 0,00      |
| 1/520000-778000                     | Klimaförderung   | 3434 | 44 |      |                  |         |           | 1.900,00              | 900,00   | 1.000,00  |
| SU 34                               | Summe Auszahlungen investive Gebarung  |      |    |      |                  |         |           | 1.900,00              | 900,00   | 1.000,00  |
| SA2                                 | Saldo (2) Geldfluss aus der Investiven Gebarung (33 – 34)                      |      |    |      |                  |         |           | -1.900,00             | -900,00  | -1.000,00 |
| SA3                                 | Saldo (3) Nettofinanzierungssaldo (Saldo 1 + Saldo 2)                          |      |    |      |                  |         |           | -1.900,00             | -900,00  | -1.000,00 |
| <b>Finanzierungstätigkeit</b>       |  |      |    |      |                  |         |           |                       |          |           |
| SU 35                               | Summe Einzahlungen aus der Finanzierungstätigkeit                              |      |    |      |                  |         |           | 0,00                  | 0,00     | 0,00      |
| SU 36                               | Summe Auszahlungen aus der Finanzierungstätigkeit                              |      |    |      |                  |         |           | 0,00                  | 0,00     | 0,00      |
| SA4                                 | Saldo (4) Geldfluss aus der Finanzierungstätigkeit (35 – 36)                   |      |    |      |                  |         |           | 0,00                  | 0,00     | 0,00      |
| SA5                                 | Saldo (5) Geldfluss aus der voranschlagswirksamen Gebarung (Saldo 3 + Saldo 4) |      |    |      |                  |         |           | -1.900,00             | -900,00  | -1.000,00 |
| <b>53 Rettungs- und Warndienste</b> |  |      |    |      |                  |         |           |                       |          |           |
| 530                                 | Rettungsdienste  |      |    |      |                  |         |           |                       |          |           |
| 530000                              | Rettungsdienste  |      |    |      |                  |         |           |                       |          |           |
| <b>Operative Gebarung</b>           |  |      |    |      |                  |         |           |                       |          |           |
| SU 21 / 31                          | Summe Erträge / Einzahlungen operative Gebarung                                |      |    |      | 0,00             | 0,00    | 0,00      | 0,00                  | 0,00     | 0,00      |

|                               |   | MVAG MVAG VCQU |      |      | Ergebnisrechnung  |                   |                  | Finanzierungsrechnung |                   |                  |
|-------------------------------|---|----------------|------|------|-------------------|-------------------|------------------|-----------------------|-------------------|------------------|
|                               |   | EH             | FH   | VCQU | RA 2022           | VA 2022           | RA - VA          | RA 2022               | VA 2022           | RA - VA          |
| 1/530000-757100               | Beiträge an andere Rettungsdienste (Volkshilfe)                                       | 2234           | 3234 | 27   | 50,00             | 300,00            | -250,00          | 50,00                 | 300,00            | -250,00          |
| <b>SU 22 / 32</b>             | <b>Summe Aufwendungen / Auszahlungen operative Gebarung</b>                           |                |      |      | <b>50,00</b>      | <b>300,00</b>     | <b>-250,00</b>   | <b>50,00</b>          | <b>300,00</b>     | <b>-250,00</b>   |
| <b>SA 0 / SA 1</b>            | <b>(0) Nettoergebnis (21 - 22) / (1) Geldfluss operative Gebarung (31 - 32)</b>       |                |      |      | <b>-50,00</b>     | <b>-300,00</b>    | <b>250,00</b>    | <b>-50,00</b>         | <b>-300,00</b>    | <b>250,00</b>    |
| <b>SU 23</b>                  | <b>Summe Haushaltsrücklagen</b>   |                |      |      | <b>0,00</b>       | <b>0,00</b>       | <b>0,00</b>      | <b>0,00</b>           | <b>0,00</b>       | <b>0,00</b>      |
| <b>SA00</b>                   | <b>Nettoergebnis nach Zuw./Entn. Haushaltsrücklagen (Saldo 0 +/- SU23)</b>            |                |      |      | <b>-50,00</b>     | <b>-300,00</b>    | <b>250,00</b>    |                       |                   |                  |
| <b>Investive Gebarung</b>     |   |                |      |      |                   |                   |                  |                       |                   |                  |
| <b>SU 33</b>                  | <b>Summe Einzahlungen investive Gebarung</b>  |                |      |      |                   |                   |                  | <b>0,00</b>           | <b>0,00</b>       | <b>0,00</b>      |
| <b>SU 34</b>                  | <b>Summe Auszahlungen investive Gebarung</b>  |                |      |      |                   |                   |                  | <b>0,00</b>           | <b>0,00</b>       | <b>0,00</b>      |
| <b>SA2</b>                    | <b>Saldo (2) Geldfluss aus der Investiven Gebarung (33 - 34)</b>                      |                |      |      |                   |                   |                  | <b>0,00</b>           | <b>0,00</b>       | <b>0,00</b>      |
| <b>SA3</b>                    | <b>Saldo (3) Nettofinanzierungssaldo (Saldo 1 + Saldo 2)</b>                          |                |      |      |                   |                   |                  | <b>-50,00</b>         | <b>-300,00</b>    | <b>250,00</b>    |
| <b>Finanzierungstätigkeit</b> |   |                |      |      |                   |                   |                  |                       |                   |                  |
| <b>SU 35</b>                  | <b>Summe Einzahlungen aus der Finanzierungstätigkeit</b>                              |                |      |      |                   |                   |                  | <b>0,00</b>           | <b>0,00</b>       | <b>0,00</b>      |
| <b>SU 36</b>                  | <b>Summe Auszahlungen aus der Finanzierungstätigkeit</b>                              |                |      |      |                   |                   |                  | <b>0,00</b>           | <b>0,00</b>       | <b>0,00</b>      |
| <b>SA4</b>                    | <b>Saldo (4) Geldfluss aus der Finanzierungstätigkeit (35 - 36)</b>                   |                |      |      |                   |                   |                  | <b>0,00</b>           | <b>0,00</b>       | <b>0,00</b>      |
| <b>SA5</b>                    | <b>Saldo (5) Geldfluss aus der voranschlagswirksamen Gebarung (Saldo 3 + Saldo 4)</b> |                |      |      |                   |                   |                  | <b>-50,00</b>         | <b>-300,00</b>    | <b>250,00</b>    |
| <b>56</b>                     | <b>Krankenanstalten anderer Rechtsträger</b>  |                |      |      |                   |                   |                  |                       |                   |                  |
| <b>562</b>                    | <b>Sprengelbeiträge</b>   |                |      |      |                   |                   |                  |                       |                   |                  |
| <b>562000</b>                 | <b>Sprengelbeiträge</b>   |                |      |      |                   |                   |                  |                       |                   |                  |
| <b>Operative Gebarung</b>     |   |                |      |      |                   |                   |                  |                       |                   |                  |
| <b>SU 21 / 31</b>             | <b>Summe Erträge / Einzahlungen operative Gebarung</b>                                |                |      |      | <b>0,00</b>       | <b>0,00</b>       | <b>0,00</b>      | <b>0,00</b>           | <b>0,00</b>       | <b>0,00</b>      |
| 1/562000-752000               | NÖKAS   | 2231           | 3231 | 26   | 97.757,65         | 96.000,00         | 1.757,65         | 97.757,65             | 96.000,00         | 1.757,65         |
| <b>SU 22 / 32</b>             | <b>Summe Aufwendungen / Auszahlungen operative Gebarung</b>                           |                |      |      | <b>97.757,65</b>  | <b>96.000,00</b>  | <b>1.757,65</b>  | <b>97.757,65</b>      | <b>96.000,00</b>  | <b>1.757,65</b>  |
| <b>SA 0 / SA 1</b>            | <b>(0) Nettoergebnis (21 - 22) / (1) Geldfluss operative Gebarung (31 - 32)</b>       |                |      |      | <b>-97.757,65</b> | <b>-96.000,00</b> | <b>-1.757,65</b> | <b>-97.757,65</b>     | <b>-96.000,00</b> | <b>-1.757,65</b> |
| <b>SU 23</b>                  | <b>Summe Haushaltsrücklagen</b>   |                |      |      | <b>0,00</b>       | <b>0,00</b>       | <b>0,00</b>      | <b>0,00</b>           | <b>0,00</b>       | <b>0,00</b>      |
| <b>SA00</b>                   | <b>Nettoergebnis nach Zuw./Entn. Haushaltsrücklagen (Saldo 0 +/- SU23)</b>            |                |      |      | <b>-97.757,65</b> | <b>-96.000,00</b> | <b>-1.757,65</b> |                       |                   |                  |
| <b>Investive Gebarung</b>     |   |                |      |      |                   |                   |                  |                       |                   |                  |
| <b>SU 33</b>                  | <b>Summe Einzahlungen investive Gebarung</b>  |                |      |      |                   |                   |                  | <b>0,00</b>           | <b>0,00</b>       | <b>0,00</b>      |
| <b>SU 34</b>                  | <b>Summe Auszahlungen investive Gebarung</b>  |                |      |      |                   |                   |                  | <b>0,00</b>           | <b>0,00</b>       | <b>0,00</b>      |
| <b>SA2</b>                    | <b>Saldo (2) Geldfluss aus der Investiven Gebarung (33 - 34)</b>                      |                |      |      |                   |                   |                  | <b>0,00</b>           | <b>0,00</b>       | <b>0,00</b>      |
| <b>SA3</b>                    | <b>Saldo (3) Nettofinanzierungssaldo (Saldo 1 + Saldo 2)</b>                          |                |      |      |                   |                   |                  | <b>-97.757,65</b>     | <b>-96.000,00</b> | <b>-1.757,65</b> |
| <b>Finanzierungstätigkeit</b> |   |                |      |      |                   |                   |                  |                       |                   |                  |
| <b>SU 35</b>                  | <b>Summe Einzahlungen aus der Finanzierungstätigkeit</b>                              |                |      |      |                   |                   |                  | <b>0,00</b>           | <b>0,00</b>       | <b>0,00</b>      |
| <b>SU 36</b>                  | <b>Summe Auszahlungen aus der Finanzierungstätigkeit</b>                              |                |      |      |                   |                   |                  | <b>0,00</b>           | <b>0,00</b>       | <b>0,00</b>      |
| <b>SA4</b>                    | <b>Saldo (4) Geldfluss aus der Finanzierungstätigkeit (35 - 36)</b>                   |                |      |      |                   |                   |                  | <b>0,00</b>           | <b>0,00</b>       | <b>0,00</b>      |

|                               |   | MVAG MVAG VCQU |              |  | Ergebnisrechnung |             |              | Finanzierungsrechnung |                   |                  |
|-------------------------------|---|----------------|--------------|--|------------------|-------------|--------------|-----------------------|-------------------|------------------|
|                               |   | EH             | FH           |  | RA 2022          | VA 2022     | RA - VA      | RA 2022               | VA 2022           | RA - VA          |
| <b>SA5</b>                    | <b>Saldo (5) Geldfluss aus der voranschlagswirksamen Gebarung (Saldo 3 + Saldo 4)</b> |                |              |  |                  |             |              | <b>-97.757,65</b>     | <b>-96.000,00</b> | <b>-1.757,65</b> |
| <b>562100</b>                 | <b>Sprengelbeiträge</b>   |                |              |  |                  |             |              |                       |                   |                  |
| <b>Operative Gebarung</b>     |   |                |              |  |                  |             |              |                       |                   |                  |
| <b>SU 21 / 31</b>             | <b>Summe Erträge / Einzahlungen operative Gebarung</b>                                |                |              |  | <b>0,00</b>      | <b>0,00</b> | <b>0,00</b>  | <b>0,00</b>           | <b>0,00</b>       | <b>0,00</b>      |
| 1/562100-752000               | NÖKAS Verwaltungsaufwand  |                | 2231 3231 26 |  | 2,19             |             | 2,19         | 2,19                  |                   | 2,19             |
| <b>SU 22 / 32</b>             | <b>Summe Aufwendungen / Auszahlungen operative Gebarung</b>                           |                |              |  | <b>2,19</b>      | <b>0,00</b> | <b>2,19</b>  | <b>2,19</b>           | <b>0,00</b>       | <b>2,19</b>      |
| <b>SA 0 / SA 1</b>            | <b>(0) Nettoergebnis (21 - 22) / (1) Geldfluss operative Gebarung (31 - 32)</b>       |                |              |  | <b>-2,19</b>     | <b>0,00</b> | <b>-2,19</b> | <b>-2,19</b>          | <b>0,00</b>       | <b>-2,19</b>     |
| <b>SU 23</b>                  | <b>Summe Haushaltsrücklagen</b>   |                |              |  | <b>0,00</b>      | <b>0,00</b> | <b>0,00</b>  | <b>0,00</b>           | <b>0,00</b>       | <b>0,00</b>      |
| <b>SA00</b>                   | <b>Nettoergebnis nach Zuw./Entn. Haushaltsrücklagen (Saldo 0 +/- SU23)</b>            |                |              |  | <b>-2,19</b>     | <b>0,00</b> | <b>-2,19</b> |                       |                   |                  |
| <b>Investive Gebarung</b>     |   |                |              |  |                  |             |              |                       |                   |                  |
| <b>SU 33</b>                  | <b>Summe Einzahlungen investive Gebarung</b>  |                |              |  |                  |             |              | <b>0,00</b>           | <b>0,00</b>       | <b>0,00</b>      |
| <b>SU 34</b>                  | <b>Summe Auszahlungen investive Gebarung</b>  |                |              |  |                  |             |              | <b>0,00</b>           | <b>0,00</b>       | <b>0,00</b>      |
| <b>SA2</b>                    | <b>Saldo (2) Geldfluss aus der Investiven Gebarung (33 - 34)</b>                      |                |              |  |                  |             |              | <b>0,00</b>           | <b>0,00</b>       | <b>0,00</b>      |
| <b>SA3</b>                    | <b>Saldo (3) Nettofinanzierungssaldo (Saldo 1 + Saldo 2)</b>                          |                |              |  |                  |             |              | <b>-2,19</b>          | <b>0,00</b>       | <b>-2,19</b>     |
| <b>Finanzierungstätigkeit</b> |   |                |              |  |                  |             |              |                       |                   |                  |
| <b>SU 35</b>                  | <b>Summe Einzahlungen aus der Finanzierungstätigkeit</b>                              |                |              |  |                  |             |              | <b>0,00</b>           | <b>0,00</b>       | <b>0,00</b>      |
| <b>SU 36</b>                  | <b>Summe Auszahlungen aus der Finanzierungstätigkeit</b>                              |                |              |  |                  |             |              | <b>0,00</b>           | <b>0,00</b>       | <b>0,00</b>      |
| <b>SA4</b>                    | <b>Saldo (4) Geldfluss aus der Finanzierungstätigkeit (35 - 36)</b>                   |                |              |  |                  |             |              | <b>0,00</b>           | <b>0,00</b>       | <b>0,00</b>      |
| <b>SA5</b>                    | <b>Saldo (5) Geldfluss aus der voranschlagswirksamen Gebarung (Saldo 3 + Saldo 4)</b> |                |              |  |                  |             |              | <b>-2,19</b>          | <b>0,00</b>       | <b>-2,19</b>     |

|  |   | MVAG | MVAG | VCQU | Ergebnisrechnung  |                   |                 | Finanzierungsrechnung |                   |                |
|--|---|------|------|------|-------------------|-------------------|-----------------|-----------------------|-------------------|----------------|
|  |   | EH   | FH   |      | RA 2022           | VA 2022           | RA - VA         | RA 2022               | VA 2022           | RA - VA        |
| <b>6 Straßen- und Wasserbau, Verkehr</b> |   |      |      |      |                   |                   |                 |                       |                   |                |
| <b>61</b>                                | <b>Straßenbau</b>   |      |      |      |                   |                   |                 |                       |                   |                |
| <b>611</b>                               | <b>Landesstraßen</b>  |      |      |      |                   |                   |                 |                       |                   |                |
| <b>611000</b>                            | <b>Landesstraßen</b>  |      |      |      |                   |                   |                 |                       |                   |                |
| <b>Operative Gebarung</b>                |   |      |      |      |                   |                   |                 |                       |                   |                |
| <b>SU 21 / 31</b>                        | <b>Summe Erträge / Einzahlungen operative Gebarung</b>                                |      |      |      | <b>0,00</b>       | <b>0,00</b>       | <b>0,00</b>     | <b>0,00</b>           | <b>0,00</b>       | <b>0,00</b>    |
| 1/611000-680000                          | Planmäßige Abschreibung   | 2226 |      |      | 507,94            |                   | 507,94          |                       |                   |                |
| 1/611000-680200                          | Planmäßige Abschreibung   | 2226 |      |      |                   | 500,00            | -500,00         |                       |                   |                |
| <b>SU 22 / 32</b>                        | <b>Summe Aufwendungen / Auszahlungen operative Gebarung</b>                           |      |      |      | <b>507,94</b>     | <b>500,00</b>     | <b>7,94</b>     | <b>0,00</b>           | <b>0,00</b>       | <b>0,00</b>    |
| <b>SA 0 / SA 1</b>                       | <b>(0) Nettoergebnis (21 - 22) / (1) Geldfluss operative Gebarung (31 - 32)</b>       |      |      |      | <b>-507,94</b>    | <b>-500,00</b>    | <b>-7,94</b>    | <b>0,00</b>           | <b>0,00</b>       | <b>0,00</b>    |
| <b>SU 23</b>                             | <b>Summe Haushaltsrücklagen</b>   |      |      |      | <b>0,00</b>       | <b>0,00</b>       | <b>0,00</b>     | <b>0,00</b>           | <b>0,00</b>       | <b>0,00</b>    |
| <b>SA00</b>                              | <b>Nettoergebnis nach Zuw./Entn. Haushaltsrücklagen (Saldo 0 +/- SU23)</b>            |      |      |      | <b>-507,94</b>    | <b>-500,00</b>    | <b>-7,94</b>    |                       |                   |                |
| <b>Investive Gebarung</b>                |   |      |      |      |                   |                   |                 |                       |                   |                |
| <b>SU 33</b>                             | <b>Summe Einzahlungen investive Gebarung</b>  |      |      |      |                   |                   |                 | <b>0,00</b>           | <b>0,00</b>       | <b>0,00</b>    |
| <b>SU 34</b>                             | <b>Summe Auszahlungen investive Gebarung</b>  |      |      |      |                   |                   |                 | <b>0,00</b>           | <b>0,00</b>       | <b>0,00</b>    |
| <b>SA2</b>                               | <b>Saldo (2) Geldfluss aus der Investiven Gebarung (33 - 34)</b>                      |      |      |      |                   |                   |                 | <b>0,00</b>           | <b>0,00</b>       | <b>0,00</b>    |
| <b>SA3</b>                               | <b>Saldo (3) Nettofinanzierungssaldo (Saldo 1 + Saldo 2)</b>                          |      |      |      |                   |                   |                 | <b>0,00</b>           | <b>0,00</b>       | <b>0,00</b>    |
| <b>Finanzierungstätigkeit</b>            |   |      |      |      |                   |                   |                 |                       |                   |                |
| <b>SU 35</b>                             | <b>Summe Einzahlungen aus der Finanzierungstätigkeit</b>                              |      |      |      |                   |                   |                 | <b>0,00</b>           | <b>0,00</b>       | <b>0,00</b>    |
| <b>SU 36</b>                             | <b>Summe Auszahlungen aus der Finanzierungstätigkeit</b>                              |      |      |      |                   |                   |                 | <b>0,00</b>           | <b>0,00</b>       | <b>0,00</b>    |
| <b>SA4</b>                               | <b>Saldo (4) Geldfluss aus der Finanzierungstätigkeit (35 - 36)</b>                   |      |      |      |                   |                   |                 | <b>0,00</b>           | <b>0,00</b>       | <b>0,00</b>    |
| <b>SA5</b>                               | <b>Saldo (5) Geldfluss aus der voranschlagswirksamen Gebarung (Saldo 3 + Saldo 4)</b> |      |      |      |                   |                   |                 | <b>0,00</b>           | <b>0,00</b>       | <b>0,00</b>    |
| <b>612</b>                               | <b>Gemeindestraßen</b>  |      |      |      |                   |                   |                 |                       |                   |                |
| <b>612000</b>                            | <b>Gemeindestraßen</b>  |      |      |      |                   |                   |                 |                       |                   |                |
| <b>Operative Gebarung</b>                |   |      |      |      |                   |                   |                 |                       |                   |                |
| 2/612000+808000                          | Verkauf Hausnummerntafeln   | 2116 | 3116 | 16   |                   | 100,00            | -100,00         |                       | 100,00            | -100,00        |
| 2/612000+813000                          | Erträge aus der Auflösung von Investitionszuschüssen (Kapitaltransfers)               | 2127 |      |      | 4.153,69          | 700,00            | 3.453,69        |                       |                   |                |
| 6/612000+871000                          | Kapitaltransfers aus Gemeinde-Bedarfszuweisungsmittel                                 | 2121 | 3121 | 1 33 | 140.000,00        | 140.000,00        |                 | 140.000,00            | 140.000,00        |                |
| <b>SU 21 / 31</b>                        | <b>Summe Erträge / Einzahlungen operative Gebarung</b>                                |      |      |      | <b>144.153,69</b> | <b>140.800,00</b> | <b>3.353,69</b> | <b>140.000,00</b>     | <b>140.100,00</b> | <b>-100,00</b> |
| 1/612000-611000                          | Instandhaltung Gemeindestraßen u. Brücke  | 2224 | 3224 | 24   | 4.662,17          | 2.000,00          | 2.662,17        | 4.662,17              | 2.000,00          | 2.662,17       |
| 1/612000-640000                          | Rechts- und Beratungsaufwand  | 2222 | 3222 | 24   | 27,60             | 100,00            | -72,40          | 27,60                 | 100,00            | -72,40         |
| 1/612000-680000                          | Planmäßige Abschreibung   | 2226 |      |      | 92.783,57         | 400,00            | 92.383,57       |                       |                   |                |
| 1/612000-680200                          | Planmäßige Abschreibung   | 2226 |      |      |                   | 78.000,00         | -78.000,00      |                       |                   |                |



|                               |   | MVAG |      |      | Ergebnisrechnung  |                   |                   | Finanzierungsrechnung |                    |                   |
|-------------------------------|---|------|------|------|-------------------|-------------------|-------------------|-----------------------|--------------------|-------------------|
|                               |   | EH   | FH   | VCQU | RA 2022           | VA 2022           | RA - VA           | RA 2022               | VA 2022            | RA - VA           |
| 1/612000-700000               | Anerkennungszinse   | 2223 | 3223 | 24   | 1.394,88          | 1.800,00          | -405,12           | 1.394,88              | 1.800,00           | -405,12           |
| 1/612000-728000               | Winterdienst (Streumaterial)  | 2225 | 3225 | 24   | 20.705,83         | 15.200,00         | 5.505,83          | 20.705,83             | 15.200,00          | 5.505,83          |
| 1/612000-729000               | Sonstige Ausgaben   | 2225 | 3225 | 24   | 1.418,17          | 1.200,00          | 218,17            | 1.418,17              | 1.200,00           | 218,17            |
| 5/612000-729910               | Zuführung Operativer HH Überschuss aus 2019   | 2225 | 3225 | 1 24 | 56.400,00         | 56.400,00         |                   | 56.400,00             | 56.400,00          |                   |
| 5/612000-729911               | Zuführung zum inv. HH Überschuss  | 2225 | 3225 | 1 24 | 19.004,82         |                   | 19.004,82         | 19.004,82             |                    | 19.004,82         |
| <b>SU 22 / 32</b>             | <b>Summe Aufwendungen / Auszahlungen operative Gebarung</b>                           |      |      |      | <b>196.397,04</b> | <b>155.100,00</b> | <b>41.297,04</b>  | <b>103.613,47</b>     | <b>76.700,00</b>   | <b>26.913,47</b>  |
| <b>SA 0 / SA 1</b>            | <b>(0) Nettoergebnis (21 - 22) / (1) Geldfluss operative Gebarung (31 - 32)</b>       |      |      |      | <b>-52.243,35</b> | <b>-14.300,00</b> | <b>-37.943,35</b> | <b>36.386,53</b>      | <b>63.400,00</b>   | <b>-27.013,47</b> |
| <b>SU 23</b>                  | <b>Summe Haushaltsrücklagen</b>   |      |      |      | <b>0,00</b>       | <b>0,00</b>       | <b>0,00</b>       | <b>0,00</b>           | <b>0,00</b>        | <b>0,00</b>       |
| <b>SA00</b>                   | <b>Nettoergebnis nach Zuw./Entn. Haushaltsrücklagen (Saldo 0 +/- SU23)</b>            |      |      |      | <b>-52.243,35</b> | <b>-14.300,00</b> | <b>-37.943,35</b> |                       |                    |                   |
| <b>Investive Gebarung</b>     |   |      |      |      |                   |                   |                   |                       |                    |                   |
| 6/612000+300100               | Kapitaltransfers von AMA  |      | 3331 | 1 33 |                   |                   |                   | 71.080,22             | 71.100,00          | -19,78            |
| <b>SU 33</b>                  | <b>Summe Einzahlungen investive Gebarung</b>  |      |      |      |                   |                   |                   | <b>71.080,22</b>      | <b>71.100,00</b>   | <b>-19,78</b>     |
| 5/612000-002000               | Ausgaben laufendes Jahr   |      | 3412 | 1 40 |                   |                   |                   | 154.592,43            | 173.600,00         | -19.007,57        |
| 5/612000-006000               | Sonstige Grundstückseinrichtungen   |      | 3412 | 1 40 |                   |                   |                   | 19,23                 |                    | 19,23             |
| <b>SU 34</b>                  | <b>Summe Auszahlungen investive Gebarung</b>  |      |      |      |                   |                   |                   | <b>154.611,66</b>     | <b>173.600,00</b>  | <b>-18.988,34</b> |
| <b>SA2</b>                    | <b>Saldo (2) Geldfluss aus der Investiven Gebarung (33 - 34)</b>                      |      |      |      |                   |                   |                   | <b>-83.531,44</b>     | <b>-102.500,00</b> | <b>18.968,56</b>  |
| <b>SA3</b>                    | <b>Saldo (3) Nettofinanzierungssaldo (Saldo 1 + Saldo 2)</b>                          |      |      |      |                   |                   |                   | <b>-47.144,91</b>     | <b>-39.100,00</b>  | <b>-8.044,91</b>  |
| <b>Finanzierungstätigkeit</b> |   |      |      |      |                   |                   |                   |                       |                    |                   |
| <b>SU 35</b>                  | <b>Summe Einzahlungen aus der Finanzierungstätigkeit</b>                              |      |      |      |                   |                   |                   | <b>0,00</b>           | <b>0,00</b>        | <b>0,00</b>       |
| <b>SU 36</b>                  | <b>Summe Auszahlungen aus der Finanzierungstätigkeit</b>                              |      |      |      |                   |                   |                   | <b>0,00</b>           | <b>0,00</b>        | <b>0,00</b>       |
| <b>SA4</b>                    | <b>Saldo (4) Geldfluss aus der Finanzierungstätigkeit (35 - 36)</b>                   |      |      |      |                   |                   |                   | <b>0,00</b>           | <b>0,00</b>        | <b>0,00</b>       |
| <b>SA5</b>                    | <b>Saldo (5) Geldfluss aus der voranschlagswirksamen Gebarung (Saldo 3 + Saldo 4)</b> |      |      |      |                   |                   |                   | <b>-47.144,91</b>     | <b>-39.100,00</b>  | <b>-8.044,91</b>  |
| <b>616</b>                    | <b>Sonstige Straßen und Wege</b>  |      |      |      |                   |                   |                   |                       |                    |                   |
| <b>616000</b>                 | <b>Sonstige Straßen und Wege</b>  |      |      |      |                   |                   |                   |                       |                    |                   |
| <b>Operative Gebarung</b>     |   |      |      |      |                   |                   |                   |                       |                    |                   |
| <b>SU 21 / 31</b>             | <b>Summe Erträge / Einzahlungen operative Gebarung</b>                                |      |      |      | <b>0,00</b>       | <b>0,00</b>       | <b>0,00</b>       | <b>0,00</b>           | <b>0,00</b>        | <b>0,00</b>       |
| 1/616000-611000               | Instandhaltung v. sonst. Straßen/Wegen  | 2224 | 3224 | 24   | 487,70            | 600,00            | -112,30           | 487,70                | 600,00             | -112,30           |
| 1/616000-680000               | Planmäßige Abschreibung   | 2226 |      |      | 450,00            |                   | 450,00            |                       |                    |                   |
| 1/616000-680200               | Planmäßige Abschreibung   | 2226 |      |      |                   | 400,00            | -400,00           |                       |                    |                   |
| 1/616000-680600               | Planmäßige Abschreibung   | 2226 |      |      |                   | 100,00            | -100,00           |                       |                    |                   |
| <b>SU 22 / 32</b>             | <b>Summe Aufwendungen / Auszahlungen operative Gebarung</b>                           |      |      |      | <b>937,70</b>     | <b>1.100,00</b>   | <b>-162,30</b>    | <b>487,70</b>         | <b>600,00</b>      | <b>-112,30</b>    |
| <b>SA 0 / SA 1</b>            | <b>(0) Nettoergebnis (21 - 22) / (1) Geldfluss operative Gebarung (31 - 32)</b>       |      |      |      | <b>-937,70</b>    | <b>-1.100,00</b>  | <b>162,30</b>     | <b>-487,70</b>        | <b>-600,00</b>     | <b>112,30</b>     |
| <b>SU 23</b>                  | <b>Summe Haushaltsrücklagen</b>   |      |      |      | <b>0,00</b>       | <b>0,00</b>       | <b>0,00</b>       | <b>0,00</b>           | <b>0,00</b>        | <b>0,00</b>       |
| <b>SA00</b>                   | <b>Nettoergebnis nach Zuw./Entn. Haushaltsrücklagen (Saldo 0 +/- SU23)</b>            |      |      |      | <b>-937,70</b>    | <b>-1.100,00</b>  | <b>162,30</b>     |                       |                    |                   |
| <b>Investive Gebarung</b>     |   |      |      |      |                   |                   |                   |                       |                    |                   |
| <b>SU 33</b>                  | <b>Summe Einzahlungen investive Gebarung</b>  |      |      |      |                   |                   |                   | <b>0,00</b>           | <b>0,00</b>        | <b>0,00</b>       |

|                               | MVAG | MVAG | VCQU | Ergebnisrechnung |    |         | Finanzierungsrechnung |           |           |           |
|-------------------------------|------|------|------|------------------|----|---------|-----------------------|-----------|-----------|-----------|
|                               |      |      |      | EH               | FH | RA 2022 | VA 2022               | RA - VA   | RA 2022   | VA 2022   |
| SU 34                         |      |      |      |                  |    |         |                       | 0,00      | 0,00      | 0,00      |
| SA2                           |      |      |      |                  |    |         |                       | 0,00      | 0,00      | 0,00      |
| SA3                           |      |      |      |                  |    |         |                       | -487,70   | -600,00   | 112,30    |
| <b>Finanzierungstätigkeit</b> |      |      |      |                  |    |         |                       |           |           |           |
| SU 35                         |      |      |      |                  |    |         |                       | 0,00      | 0,00      | 0,00      |
| SU 36                         |      |      |      |                  |    |         |                       | 0,00      | 0,00      | 0,00      |
| SA4                           |      |      |      |                  |    |         |                       | 0,00      | 0,00      | 0,00      |
| SA5                           |      |      |      |                  |    |         |                       | -487,70   | -600,00   | 112,30    |
| <b>64 Straßenverkehr</b>      |      |      |      |                  |    |         |                       |           |           |           |
| 649                           |      |      |      |                  |    |         |                       |           |           |           |
| 649000                        |      |      |      |                  |    |         |                       |           |           |           |
| <b>Operative Gebarung</b>     |      |      |      |                  |    |         |                       |           |           |           |
| SU 21 / 31                    |      |      |      |                  |    |         |                       | 0,00      | 0,00      | 0,00      |
| 1/649000-611000               |      |      |      |                  |    |         |                       | 2.750,86  | 1.600,00  | 1.150,86  |
| SU 22 / 32                    |      |      |      |                  |    |         |                       | 2.750,86  | 1.600,00  | 1.150,86  |
| SA 0 / SA 1                   |      |      |      |                  |    |         |                       | -2.750,86 | -1.600,00 | -1.150,86 |
| SU 23                         |      |      |      |                  |    |         |                       | 0,00      | 0,00      | 0,00      |
| SA00                          |      |      |      |                  |    |         |                       | -2.750,86 | -1.600,00 | -1.150,86 |
| <b>Investive Gebarung</b>     |      |      |      |                  |    |         |                       |           |           |           |
| SU 33                         |      |      |      |                  |    |         |                       | 0,00      | 0,00      | 0,00      |
| SU 34                         |      |      |      |                  |    |         |                       | 0,00      | 0,00      | 0,00      |
| SA2                           |      |      |      |                  |    |         |                       | 0,00      | 0,00      | 0,00      |
| SA3                           |      |      |      |                  |    |         |                       | -2.750,86 | -1.600,00 | -1.150,86 |
| <b>Finanzierungstätigkeit</b> |      |      |      |                  |    |         |                       |           |           |           |
| SU 35                         |      |      |      |                  |    |         |                       | 0,00      | 0,00      | 0,00      |
| SU 36                         |      |      |      |                  |    |         |                       | 0,00      | 0,00      | 0,00      |
| SA4                           |      |      |      |                  |    |         |                       | 0,00      | 0,00      | 0,00      |
| SA5                           |      |      |      |                  |    |         |                       | -2.750,86 | -1.600,00 | -1.150,86 |
| <b>66 Schiffsverkehr</b>      |      |      |      |                  |    |         |                       |           |           |           |
| 669                           |      |      |      |                  |    |         |                       |           |           |           |
| 669000                        |      |      |      |                  |    |         |                       |           |           |           |
| <b>Operative Gebarung</b>     |      |      |      |                  |    |         |                       |           |           |           |
| SU 21 / 31                    |      |      |      |                  |    |         |                       | 0,00      | 0,00      | 0,00      |

|                               |   | MVAG |      |      | Ergebnisrechnung |                |                  | Finanzierungsrechnung |                |                  |
|-------------------------------|---|------|------|------|------------------|----------------|------------------|-----------------------|----------------|------------------|
|                               |   | EH   | FH   | VCQU | RA 2022          | VA 2022        | RA - VA          | RA 2022               | VA 2022        | RA - VA          |
| 1/669000-728000               | Vermessungsarbeiten   | 2225 | 3225 | 24   | 5.177,00         | 800,00         | 4.377,00         | 5.177,00              | 800,00         | 4.377,00         |
| <b>SU 22 / 32</b>             | <b>Summe Aufwendungen / Auszahlungen operative Gebarung</b>                           |      |      |      | <b>5.177,00</b>  | <b>800,00</b>  | <b>4.377,00</b>  | <b>5.177,00</b>       | <b>800,00</b>  | <b>4.377,00</b>  |
| <b>SA 0 / SA 1</b>            | <b>(0) Nettoergebnis (21 - 22) / (1) Geldfluss operative Gebarung (31 - 32)</b>       |      |      |      | <b>-5.177,00</b> | <b>-800,00</b> | <b>-4.377,00</b> | <b>-5.177,00</b>      | <b>-800,00</b> | <b>-4.377,00</b> |
| <b>SU 23</b>                  | <b>Summe Haushaltsrücklagen</b>   |      |      |      | <b>0,00</b>      | <b>0,00</b>    | <b>0,00</b>      | <b>0,00</b>           | <b>0,00</b>    | <b>0,00</b>      |
| <b>SA00</b>                   | <b>Nettoergebnis nach Zuw./Entn. Haushaltsrücklagen (Saldo 0 +/- SU23)</b>            |      |      |      | <b>-5.177,00</b> | <b>-800,00</b> | <b>-4.377,00</b> |                       |                |                  |
| <b>Investive Gebarung</b>     |   |      |      |      |                  |                |                  |                       |                |                  |
| <b>SU 33</b>                  | <b>Summe Einzahlungen investive Gebarung</b>  |      |      |      |                  |                |                  | <b>0,00</b>           | <b>0,00</b>    | <b>0,00</b>      |
| <b>SU 34</b>                  | <b>Summe Auszahlungen investive Gebarung</b>  |      |      |      |                  |                |                  | <b>0,00</b>           | <b>0,00</b>    | <b>0,00</b>      |
| <b>SA2</b>                    | <b>Saldo (2) Geldfluss aus der Investiven Gebarung (33 - 34)</b>                      |      |      |      |                  |                |                  | <b>0,00</b>           | <b>0,00</b>    | <b>0,00</b>      |
| <b>SA3</b>                    | <b>Saldo (3) Nettofinanzierungssaldo (Saldo 1 + Saldo 2)</b>                          |      |      |      |                  |                |                  | <b>-5.177,00</b>      | <b>-800,00</b> | <b>-4.377,00</b> |
| <b>Finanzierungstätigkeit</b> |   |      |      |      |                  |                |                  |                       |                |                  |
| <b>SU 35</b>                  | <b>Summe Einzahlungen aus der Finanzierungstätigkeit</b>                              |      |      |      |                  |                |                  | <b>0,00</b>           | <b>0,00</b>    | <b>0,00</b>      |
| <b>SU 36</b>                  | <b>Summe Auszahlungen aus der Finanzierungstätigkeit</b>                              |      |      |      |                  |                |                  | <b>0,00</b>           | <b>0,00</b>    | <b>0,00</b>      |
| <b>SA4</b>                    | <b>Saldo (4) Geldfluss aus der Finanzierungstätigkeit (35 - 36)</b>                   |      |      |      |                  |                |                  | <b>0,00</b>           | <b>0,00</b>    | <b>0,00</b>      |
| <b>SA5</b>                    | <b>Saldo (5) Geldfluss aus der voranschlagswirksamen Gebarung (Saldo 3 + Saldo 4)</b> |      |      |      |                  |                |                  | <b>-5.177,00</b>      | <b>-800,00</b> | <b>-4.377,00</b> |

|                               | MVAG  | MVAG | VCQU | Ergebnisrechnung |    |                  | Finanzierungsrechnung |                   |                  |                   |                   |
|-------------------------------|---|------|------|------------------|----|------------------|-----------------------|-------------------|------------------|-------------------|-------------------|
|                               |   |      |      | EH               | FH |                  | RA 2022               | VA 2022           | RA - VA          | RA 2022           | VA 2022           |
| <b>7 Wirtschaftsförderung</b> |   |      |      |                  |    |                  |                       |                   |                  |                   |                   |
| <b>71</b>                     | <b>Grundlagenverbesserung in der Land- und Forstwirtschaft</b>                        |      |      |                  |    |                  |                       |                   |                  |                   |                   |
| <b>710</b>                    | <b>Land- und forstwirtschaftlicher Wegebau</b>  |      |      |                  |    |                  |                       |                   |                  |                   |                   |
| <b>710000</b>                 | <b>Land- und forstwirtschaftlicher Wegebau</b>  |      |      |                  |    |                  |                       |                   |                  |                   |                   |
| <b>Operative Gebarung</b>     |   |      |      |                  |    |                  |                       |                   |                  |                   |                   |
| 2/710000+813000               | Erträge aus der Auflösung von Investitionszuschüssen (Kapitaltransfers)               |      | 2127 |                  |    | 879,87           | 100,00                | 779,87            |                  |                   |                   |
| 6/710000+829910               | Zuführungen vom ordentl. Haushalts  | 2116 | 3116 | 1                | 18 | 3.039,92         | 30.500,00             | -27.460,08        | 3.039,92         | 30.500,00         | -27.460,08        |
| 6/710000+829911               | Zuführung vom inv. HH   | 2116 | 3116 | 1                | 18 | 19.004,82        |                       | 19.004,82         | 19.004,82        |                   | 19.004,82         |
| 6/710000+871000               | Kapitaltransfers aus Gemeinde-Bedarfszuweisungsmitteln                                | 2121 | 3121 | 1                | 33 | 6.000,00         | 6.000,00              |                   | 6.000,00         | 6.000,00          |                   |
| <b>SU 21 / 31</b>             | <b>Summe Erträge / Einzahlungen operative Gebarung</b>                                |      |      |                  |    | <b>28.924,61</b> | <b>36.600,00</b>      | <b>-7.675,39</b>  | <b>28.044,74</b> | <b>36.500,00</b>  | <b>-8.455,26</b>  |
| 1/710000-680000               | Planmäßige Abschreibung   |      | 2226 |                  |    | 2.326,62         |                       | 2.326,62          |                  |                   |                   |
| 1/710000-680200               | Planmäßige Abschreibung   |      | 2226 |                  |    |                  | 1.100,00              | -1.100,00         |                  |                   |                   |
| 1/710000-729910               | Sonstige Aufwendungen   |      | 2225 | 3225             | 24 |                  | 30.500,00             | -30.500,00        |                  | 30.500,00         | -30.500,00        |
| <b>SU 22 / 32</b>             | <b>Summe Aufwendungen / Auszahlungen operative Gebarung</b>                           |      |      |                  |    | <b>2.326,62</b>  | <b>31.600,00</b>      | <b>-29.273,38</b> | <b>0,00</b>      | <b>30.500,00</b>  | <b>-30.500,00</b> |
| <b>SA 0 / SA 1</b>            | <b>(0) Nettoergebnis (21 - 22) / (1) Geldfluss operative Gebarung (31 - 32)</b>       |      |      |                  |    | <b>26.597,99</b> | <b>5.000,00</b>       | <b>21.597,99</b>  | <b>28.044,74</b> | <b>6.000,00</b>   | <b>22.044,74</b>  |
| <b>SU 23</b>                  | <b>Summe Haushaltsrücklagen</b>   |      |      |                  |    | <b>0,00</b>      | <b>0,00</b>           | <b>0,00</b>       | <b>0,00</b>      | <b>0,00</b>       | <b>0,00</b>       |
| <b>SA00</b>                   | <b>Nettoergebnis nach Zuw./Entn. Haushaltsrücklagen (Saldo 0 +/- SU23)</b>            |      |      |                  |    | <b>26.597,99</b> | <b>5.000,00</b>       | <b>21.597,99</b>  |                  |                   |                   |
| <b>Investive Gebarung</b>     |   |      |      |                  |    |                  |                       |                   |                  |                   |                   |
| 6/710000+301000               | Kapitaltransfers von Ländern, Landesfonds und Landeskammern                           |      | 3331 | 1                | 33 |                  |                       |                   | 2.375,61         | 2.400,00          | -24,39            |
| 6/710000+301001               | lfd. Transferzahlung von ST8  |      | 3331 | 1                | 33 |                  |                       |                   | 6.000,00         | 6.000,00          |                   |
| 6/710000+307100               | Interessentenbeiträge   |      | 3334 | 1                | 34 |                  |                       |                   | 882,09           | 900,00            | -17,91            |
| <b>SU 33</b>                  | <b>Summe Einzahlungen investive Gebarung</b>  |      |      |                  |    |                  |                       |                   | <b>9.257,70</b>  | <b>9.300,00</b>   | <b>-42,30</b>     |
| 5/710000-002000               | Straßenbauten Güterwege   |      | 3412 | 1                | 40 |                  |                       |                   | 11.532,69        | 20.000,00         | -8.467,31         |
| <b>SU 34</b>                  | <b>Summe Auszahlungen investive Gebarung</b>  |      |      |                  |    |                  |                       |                   | <b>11.532,69</b> | <b>20.000,00</b>  | <b>-8.467,31</b>  |
| <b>SA2</b>                    | <b>Saldo (2) Geldfluss aus der Investiven Gebarung (33 - 34)</b>                      |      |      |                  |    |                  |                       |                   | <b>-2.274,99</b> | <b>-10.700,00</b> | <b>8.425,01</b>   |
| <b>SA3</b>                    | <b>Saldo (3) Nettofinanzierungssaldo (Saldo 1 + Saldo 2)</b>                          |      |      |                  |    |                  |                       |                   | <b>25.769,75</b> | <b>-4.700,00</b>  | <b>30.469,75</b>  |
| <b>Finanzierungstätigkeit</b> |   |      |      |                  |    |                  |                       |                   |                  |                   |                   |
| <b>SU 35</b>                  | <b>Summe Einzahlungen aus der Finanzierungstätigkeit</b>                              |      |      |                  |    |                  |                       |                   | <b>0,00</b>      | <b>0,00</b>       | <b>0,00</b>       |
| <b>SU 36</b>                  | <b>Summe Auszahlungen aus der Finanzierungstätigkeit</b>                              |      |      |                  |    |                  |                       |                   | <b>0,00</b>      | <b>0,00</b>       | <b>0,00</b>       |
| <b>SA4</b>                    | <b>Saldo (4) Geldfluss aus der Finanzierungstätigkeit (35 - 36)</b>                   |      |      |                  |    |                  |                       |                   | <b>0,00</b>      | <b>0,00</b>       | <b>0,00</b>       |
| <b>SA5</b>                    | <b>Saldo (5) Geldfluss aus der voranschlagswirksamen Gebarung (Saldo 3 + Saldo 4)</b> |      |      |                  |    |                  |                       |                   | <b>25.769,75</b> | <b>-4.700,00</b>  | <b>30.469,75</b>  |

|                               | MVAG  | MVAG | VCQU | Ergebnisrechnung |                  |               | Finanzierungsrechnung |                  |               |         |
|-------------------------------|---|------|------|------------------|------------------|---------------|-----------------------|------------------|---------------|---------|
|                               |   |      |      | EH               | FH               | RA 2022       | VA 2022               | RA - VA          | RA 2022       | VA 2022 |
| <b>74</b>                     | <b>Sonstige Förderung der Land- und Forstwirtschaft</b>                               |      |      |                  |                  |               |                       |                  |               |         |
| <b>749</b>                    | <b>Sonstige Einrichtungen und Maßnahmen</b>   |      |      |                  |                  |               |                       |                  |               |         |
| <b>749000</b>                 | <b>Sonstige Einrichtungen und Maßnahmen</b>   |      |      |                  |                  |               |                       |                  |               |         |
| <b>Operative Gebarung</b>     |   |      |      |                  |                  |               |                       |                  |               |         |
| <b>SU 21 / 31</b>             | <b>Summe Erträge / Einzahlungen operative Gebarung</b>                                |      |      | <b>0,00</b>      | <b>0,00</b>      | <b>0,00</b>   | <b>0,00</b>           | <b>0,00</b>      | <b>0,00</b>   |         |
| 1/749000-729000               | Zuschüsse an priv. Zuchttierhalter  | 2225 | 3225 | 24               | 2.130,10         | 2.200,00      | -69,90                | 2.130,10         | 2.200,00      | -69,90  |
| <b>SU 22 / 32</b>             | <b>Summe Aufwendungen / Auszahlungen operative Gebarung</b>                           |      |      | <b>2.130,10</b>  | <b>2.200,00</b>  | <b>-69,90</b> | <b>2.130,10</b>       | <b>2.200,00</b>  | <b>-69,90</b> |         |
| <b>SA 0 / SA 1</b>            | <b>(0) Nettoergebnis (21 - 22) / (1) Geldfluss operative Gebarung (31 - 32)</b>       |      |      | <b>-2.130,10</b> | <b>-2.200,00</b> | <b>69,90</b>  | <b>-2.130,10</b>      | <b>-2.200,00</b> | <b>69,90</b>  |         |
| <b>SU 23</b>                  | <b>Summe Haushaltsrücklagen</b>   |      |      | <b>0,00</b>      | <b>0,00</b>      | <b>0,00</b>   | <b>0,00</b>           | <b>0,00</b>      | <b>0,00</b>   |         |
| <b>SA00</b>                   | <b>Nettoergebnis nach Zuw./Entn. Haushaltsrücklagen (Saldo 0 +/- SU23)</b>            |      |      | <b>-2.130,10</b> | <b>-2.200,00</b> | <b>69,90</b>  |                       |                  |               |         |
| <b>Investive Gebarung</b>     |   |      |      |                  |                  |               |                       |                  |               |         |
| <b>SU 33</b>                  | <b>Summe Einzahlungen investive Gebarung</b>  |      |      |                  |                  |               | <b>0,00</b>           | <b>0,00</b>      | <b>0,00</b>   |         |
| <b>SU 34</b>                  | <b>Summe Auszahlungen investive Gebarung</b>  |      |      |                  |                  |               | <b>0,00</b>           | <b>0,00</b>      | <b>0,00</b>   |         |
| <b>SA2</b>                    | <b>Saldo (2) Geldfluss aus der Investiven Gebarung (33 - 34)</b>                      |      |      |                  |                  |               | <b>0,00</b>           | <b>0,00</b>      | <b>0,00</b>   |         |
| <b>SA3</b>                    | <b>Saldo (3) Nettofinanzierungssaldo (Saldo 1 + Saldo 2)</b>                          |      |      |                  |                  |               | <b>-2.130,10</b>      | <b>-2.200,00</b> | <b>69,90</b>  |         |
| <b>Finanzierungstätigkeit</b> |   |      |      |                  |                  |               |                       |                  |               |         |
| <b>SU 35</b>                  | <b>Summe Einzahlungen aus der Finanzierungstätigkeit</b>                              |      |      |                  |                  |               | <b>0,00</b>           | <b>0,00</b>      | <b>0,00</b>   |         |
| <b>SU 36</b>                  | <b>Summe Auszahlungen aus der Finanzierungstätigkeit</b>                              |      |      |                  |                  |               | <b>0,00</b>           | <b>0,00</b>      | <b>0,00</b>   |         |
| <b>SA4</b>                    | <b>Saldo (4) Geldfluss aus der Finanzierungstätigkeit (35 - 36)</b>                   |      |      |                  |                  |               | <b>0,00</b>           | <b>0,00</b>      | <b>0,00</b>   |         |
| <b>SA5</b>                    | <b>Saldo (5) Geldfluss aus der voranschlagswirksamen Gebarung (Saldo 3 + Saldo 4)</b> |      |      |                  |                  |               | <b>-2.130,10</b>      | <b>-2.200,00</b> | <b>69,90</b>  |         |
| <b>77</b>                     | <b>Förderung des Fremdenverkehrs</b>  |      |      |                  |                  |               |                       |                  |               |         |
| <b>770</b>                    | <b>Einrichtungen zur Förderung des Fremdenverkehrs</b>                                |      |      |                  |                  |               |                       |                  |               |         |
| <b>770000</b>                 | <b>Einrichtung zur Förderung des Fremdenverkehrs</b>                                  |      |      |                  |                  |               |                       |                  |               |         |
| <b>Operative Gebarung</b>     |   |      |      |                  |                  |               |                       |                  |               |         |
| 2/770000+829000               | Sonstige Einnahmen  | 2116 | 3116 | 18               | 432,41           | 500,00        | -67,59                | 432,41           | 500,00        | -67,59  |
| <b>SU 21 / 31</b>             | <b>Summe Erträge / Einzahlungen operative Gebarung</b>                                |      |      | <b>432,41</b>    | <b>500,00</b>    | <b>-67,59</b> | <b>432,41</b>         | <b>500,00</b>    | <b>-67,59</b> |         |
| <b>SU 22 / 32</b>             | <b>Summe Aufwendungen / Auszahlungen operative Gebarung</b>                           |      |      | <b>0,00</b>      | <b>0,00</b>      | <b>0,00</b>   | <b>0,00</b>           | <b>0,00</b>      | <b>0,00</b>   |         |
| <b>SA 0 / SA 1</b>            | <b>(0) Nettoergebnis (21 - 22) / (1) Geldfluss operative Gebarung (31 - 32)</b>       |      |      | <b>432,41</b>    | <b>500,00</b>    | <b>-67,59</b> | <b>432,41</b>         | <b>500,00</b>    | <b>-67,59</b> |         |
| <b>SU 23</b>                  | <b>Summe Haushaltsrücklagen</b>   |      |      | <b>0,00</b>      | <b>0,00</b>      | <b>0,00</b>   | <b>0,00</b>           | <b>0,00</b>      | <b>0,00</b>   |         |
| <b>SA00</b>                   | <b>Nettoergebnis nach Zuw./Entn. Haushaltsrücklagen (Saldo 0 +/- SU23)</b>            |      |      | <b>432,41</b>    | <b>500,00</b>    | <b>-67,59</b> |                       |                  |               |         |
| <b>Investive Gebarung</b>     |   |      |      |                  |                  |               |                       |                  |               |         |
| <b>SU 33</b>                  | <b>Summe Einzahlungen investive Gebarung</b>  |      |      |                  |                  |               | <b>0,00</b>           | <b>0,00</b>      | <b>0,00</b>   |         |
| <b>SU 34</b>                  | <b>Summe Auszahlungen investive Gebarung</b>  |      |      |                  |                  |               | <b>0,00</b>           | <b>0,00</b>      | <b>0,00</b>   |         |
| <b>SA2</b>                    | <b>Saldo (2) Geldfluss aus der Investiven Gebarung (33 - 34)</b>                      |      |      |                  |                  |               | <b>0,00</b>           | <b>0,00</b>      | <b>0,00</b>   |         |
| <b>SA3</b>                    | <b>Saldo (3) Nettofinanzierungssaldo (Saldo 1 + Saldo 2)</b>                          |      |      |                  |                  |               | <b>432,41</b>         | <b>500,00</b>    | <b>-67,59</b> |         |

|                               |   | MVAG |      |      | Ergebnisrechnung  |                   |                   | Finanzierungsrechnung |                   |                   |
|-------------------------------|---|------|------|------|-------------------|-------------------|-------------------|-----------------------|-------------------|-------------------|
|                               |   | EH   | FH   | VCQU | RA 2022           | VA 2022           | RA - VA           | RA 2022               | VA 2022           | RA - VA           |
| <b>Finanzierungstätigkeit</b> |   |      |      |      |                   |                   |                   |                       |                   |                   |
| SU 35                         | Summe Einzahlungen aus der Finanzierungstätigkeit                               |      |      |      |                   |                   |                   | 0,00                  | 0,00              | 0,00              |
| SU 36                         | Summe Auszahlungen aus der Finanzierungstätigkeit                               |      |      |      |                   |                   |                   | 0,00                  | 0,00              | 0,00              |
| SA4                           | Saldo (4) Geldfluss aus der Finanzierungstätigkeit (35 – 36)                    |      |      |      |                   |                   |                   | 0,00                  | 0,00              | 0,00              |
| SA5                           | Saldo (5) Geldfluss aus der voranschlagswirksamen Gebarung (Saldo 3 + Saldo 4)  |      |      |      |                   |                   |                   | 432,41                | 500,00            | -67,59            |
| 771                           | Maßnahmen zur Förderung des Fremdenverkehrs                                     |      |      |      |                   |                   |                   |                       |                   |                   |
| 771000                        | Maßnahmen zur Förderung des Fremdenverkehrs                                     |      |      |      |                   |                   |                   |                       |                   |                   |
| <b>Operative Gebarung</b>     |   |      |      |      |                   |                   |                   |                       |                   |                   |
| 2/771000+808000               | Veräußerung von Handelswaren  | 2116 | 3116 | 16   | 150,20            | 200,00            | -49,80            | 150,20                | 200,00            | -49,80            |
| 2/771000+810000               | Erträge Taxi-Dienst   | 2114 | 3114 | 13   | 470,00            |                   | 470,00            | 470,00                |                   | 470,00            |
| 2/771000+813000               | Erträge aus der Auflösung von Investitionszuschüssen (Kapitaltransfers)         | 2127 |      |      | 1.511,11          |                   | 1.511,11          |                       |                   |                   |
| 6/771000+829910               | Verrechnung zwischen operative r Gebarung und Projekten                         | 2116 | 3116 | 1 18 |                   | 25.100,00         | -25.100,00        |                       | 25.100,00         | -25.100,00        |
| <b>SU 21 / 31</b>             | <b>Summe Erträge / Einzahlungen operative Gebarung</b>                          |      |      |      | <b>2.131,31</b>   | <b>25.300,00</b>  | <b>-23.168,69</b> | <b>620,20</b>         | <b>25.300,00</b>  | <b>-24.679,80</b> |
| 1/771000-621000               | Taxi-Dienst Bhf.-Ort  | 2222 | 3222 | 24   | 827,50            | 100,00            | 727,50            | 827,50                | 100,00            | 727,50            |
| 1/771000-680000               | Planmäßige Abschreibung   | 2226 |      |      | 4.921,40          | 800,00            | 4.121,40          |                       |                   |                   |
| 1/771000-680200               | Planmäßige Abschreibung   | 2226 |      |      |                   | 400,00            | -400,00           |                       |                   |                   |
| 1/771000-726000               | Beitr. an FVV und Verschönerun  | 2225 | 3225 | 24   | 7.840,22          | 9.200,00          | -1.359,78         | 7.840,22              | 9.200,00          | -1.359,78         |
| 1/771000-728000               | Entgelte für sonstige Leistungen  | 2225 | 3225 | 24   | 628,74            | 600,00            | 28,74             | 628,74                | 600,00            | 28,74             |
| 1/771000-729000               | Sonstige Ausgaben   | 2225 | 3225 | 24   | 1.106,10          | 1.100,00          | 6,10              | 1.106,10              | 1.100,00          | 6,10              |
| 1/771000-729910               | Sonstige Aufwendungen   | 2225 | 3225 | 24   |                   | 25.100,00         | -25.100,00        |                       | 25.100,00         | -25.100,00        |
| <b>SU 22 / 32</b>             | <b>Summe Aufwendungen / Auszahlungen operative Gebarung</b>                     |      |      |      | <b>15.323,96</b>  | <b>37.300,00</b>  | <b>-21.976,04</b> | <b>10.402,56</b>      | <b>36.100,00</b>  | <b>-25.697,44</b> |
| <b>SA 0 / SA 1</b>            | <b>(0) Nettoergebnis (21 - 22) / (1) Geldfluss operative Gebarung (31 – 32)</b> |      |      |      | <b>-13.192,65</b> | <b>-12.000,00</b> | <b>-1.192,65</b>  | <b>-9.782,36</b>      | <b>-10.800,00</b> | <b>1.017,64</b>   |
| SU 23                         | Summe Haushaltsrücklagen  |      |      |      | 0,00              | 0,00              | 0,00              | 0,00                  | 0,00              | 0,00              |
| SA00                          | Nettoergebnis nach Zuw./Entn. Haushaltsrücklagen (Saldo 0 +/- SU23)             |      |      |      | -13.192,65        | -12.000,00        | -1.192,65         |                       |                   |                   |
| <b>Investive Gebarung</b>     |   |      |      |      |                   |                   |                   |                       |                   |                   |
| 6/771000+307000               | Kapitaltransfers von Dorferneuerung   |      | 3334 | 1 34 |                   |                   |                   |                       | 20.000,00         | -20.000,00        |
| <b>SU 33</b>                  | <b>Summe Einzahlungen investive Gebarung</b>                                    |      |      |      |                   |                   |                   | <b>0,00</b>           | <b>20.000,00</b>  | <b>-20.000,00</b> |
| 5/771000-015000               | Dorf- und Stadterneuerung Kulturgut   |      | 3416 | 1 40 |                   |                   |                   | 45.330,77             | 45.100,00         | 230,77            |
| <b>SU 34</b>                  | <b>Summe Auszahlungen investive Gebarung</b>                                    |      |      |      |                   |                   |                   | <b>45.330,77</b>      | <b>45.100,00</b>  | <b>230,77</b>     |
| SA2                           | Saldo (2) Geldfluss aus der Investiven Gebarung (33 – 34)                       |      |      |      |                   |                   |                   | -45.330,77            | -25.100,00        | -20.230,77        |
| SA3                           | Saldo (3) Nettofinanzierungssaldo (Saldo 1 + Saldo 2)                           |      |      |      |                   |                   |                   | -55.113,13            | -35.900,00        | -19.213,13        |
| <b>Finanzierungstätigkeit</b> |   |      |      |      |                   |                   |                   |                       |                   |                   |
| SU 35                         | Summe Einzahlungen aus der Finanzierungstätigkeit                               |      |      |      |                   |                   |                   | 0,00                  | 0,00              | 0,00              |
| SU 36                         | Summe Auszahlungen aus der Finanzierungstätigkeit                               |      |      |      |                   |                   |                   | 0,00                  | 0,00              | 0,00              |
| SA4                           | Saldo (4) Geldfluss aus der Finanzierungstätigkeit (35 – 36)                    |      |      |      |                   |                   |                   | 0,00                  | 0,00              | 0,00              |

|                               |  | MVAG MVAG VCQU |              |  | Ergebnisrechnung |           |           | Finanzierungsrechnung |            |            |
|-------------------------------|--|----------------|--------------|--|------------------|-----------|-----------|-----------------------|------------|------------|
|                               |  | EH             | FH           |  | RA 2022          | VA 2022   | RA - VA   | RA 2022               | VA 2022    | RA - VA    |
| SA5                           | Saldo (5) Geldfluss aus der voranschlagswirksamen Gebarung (Saldo 3 + Saldo 4) |                |              |  |                  |           |           | -55.113,13            | -35.900,00 | -19.213,13 |
| 78                            | <b>Förderung von Handel, Gewerbe und Industrie</b>                             |                |              |  |                  |           |           |                       |            |            |
| 789                           | Sonstige Einrichtungen und Maßnahmen   |                |              |  |                  |           |           |                       |            |            |
| 789000                        | Sonstige Einrichtungen und Maßnahmen   |                |              |  |                  |           |           |                       |            |            |
| <b>Operative Gebarung</b>     |  |                |              |  |                  |           |           |                       |            |            |
| SU 21 / 31                    | Summe Erträge / Einzahlungen operative Gebarung                                |                |              |  | 0,00             | 0,00      | 0,00      | 0,00                  | 0,00       | 0,00       |
| 1/789000-759000               | Subv. an Unternehmungen  |                | 2233 3233 27 |  |                  | 2.800,00  | -2.800,00 |                       | 2.800,00   | -2.800,00  |
| SU 22 / 32                    | Summe Aufwendungen / Auszahlungen operative Gebarung                           |                |              |  | 0,00             | 2.800,00  | -2.800,00 | 0,00                  | 2.800,00   | -2.800,00  |
| SA 0 / SA 1                   | (0) Nettoergebnis (21 - 22) / (1) Geldfluss operative Gebarung (31 - 32)       |                |              |  | 0,00             | -2.800,00 | 2.800,00  | 0,00                  | -2.800,00  | 2.800,00   |
| SU 23                         | Summe Haushaltsrücklagen   |                |              |  | 0,00             | 0,00      | 0,00      | 0,00                  | 0,00       | 0,00       |
| SA00                          | Nettoergebnis nach Zuw./Entn. Haushaltsrücklagen (Saldo 0 +/- SU23)            |                |              |  | 0,00             | -2.800,00 | 2.800,00  |                       |            |            |
| <b>Investive Gebarung</b>     |  |                |              |  |                  |           |           |                       |            |            |
| SU 33                         | Summe Einzahlungen investive Gebarung  |                |              |  |                  |           |           | 0,00                  | 0,00       | 0,00       |
| SU 34                         | Summe Auszahlungen investive Gebarung  |                |              |  |                  |           |           | 0,00                  | 0,00       | 0,00       |
| SA2                           | Saldo (2) Geldfluss aus der Investiven Gebarung (33 - 34)                      |                |              |  |                  |           |           | 0,00                  | 0,00       | 0,00       |
| SA3                           | Saldo (3) Nettofinanzierungssaldo (Saldo 1 + Saldo 2)                          |                |              |  |                  |           |           | 0,00                  | -2.800,00  | 2.800,00   |
| <b>Finanzierungstätigkeit</b> |  |                |              |  |                  |           |           |                       |            |            |
| SU 35                         | Summe Einzahlungen aus der Finanzierungstätigkeit                              |                |              |  |                  |           |           | 0,00                  | 0,00       | 0,00       |
| SU 36                         | Summe Auszahlungen aus der Finanzierungstätigkeit                              |                |              |  |                  |           |           | 0,00                  | 0,00       | 0,00       |
| SA4                           | Saldo (4) Geldfluss aus der Finanzierungstätigkeit (35 - 36)                   |                |              |  |                  |           |           | 0,00                  | 0,00       | 0,00       |
| SA5                           | Saldo (5) Geldfluss aus der voranschlagswirksamen Gebarung (Saldo 3 + Saldo 4) |                |              |  |                  |           |           | 0,00                  | -2.800,00  | 2.800,00   |

|                               |   | MVAG | MVAG | VCQU | Ergebnisrechnung |                  |                | Finanzierungsrechnung |                  |                  |
|-------------------------------|---|------|------|------|------------------|------------------|----------------|-----------------------|------------------|------------------|
|                               |   | EH   | FH   |      | RA 2022          | VA 2022          | RA - VA        | RA 2022               | VA 2022          | RA - VA          |
| <b>8 Dienstleistungen</b>     |   |      |      |      |                  |                  |                |                       |                  |                  |
| <b>81</b>                     | <b>Öffentliche Einrichtungen (soweit nicht dem Abschnitt 85 zuzuordnen)</b>           |      |      |      |                  |                  |                |                       |                  |                  |
| <b>810</b>                    | <b>Wasserversorgung</b>   |      |      |      |                  |                  |                |                       |                  |                  |
| <b>810000</b>                 | <b>Wasserversorgung</b>   |      |      |      |                  |                  |                |                       |                  |                  |
| <b>Operative Gebarung</b>     |   |      |      |      |                  |                  |                |                       |                  |                  |
| 2/810000+852000               | Gebühren für die Benützung von Gemeindeeinrichtungen und -anlagen                     | 2113 | 3113 | 12   | 698,44           | 1.300,00         | -601,56        | 192,27                | 1.300,00         | -1.107,73        |
| <b>SU 21 / 31</b>             | <b>Summe Erträge / Einzahlungen operative Gebarung</b>                                |      |      |      | <b>698,44</b>    | <b>1.300,00</b>  | <b>-601,56</b> | <b>192,27</b>         | <b>1.300,00</b>  | <b>-1.107,73</b> |
| 1/810000-600000               | Energiebezüge   | 2222 | 3222 | 24   | 1.064,92         | 1.900,00         | -835,08        | 1.064,92              | 1.900,00         | -835,08          |
| 1/810000-612000               | Instandhaltung von Wasser- und Abwasserbauten und -anlagen                            | 2224 | 3224 | 24   | 2.761,48         | 2.800,00         | -38,52         | 2.761,48              | 2.800,00         | -38,52           |
| 1/810000-680000               | Planmäßige Abschreibung   | 2226 |      |      | 1.779,99         |                  | 1.779,99       |                       |                  |                  |
| 1/810000-680400               | Planmäßige Abschreibung   | 2226 |      |      |                  | 1.500,00         | -1.500,00      |                       |                  |                  |
| <b>SU 22 / 32</b>             | <b>Summe Aufwendungen / Auszahlungen operative Gebarung</b>                           |      |      |      | <b>5.606,39</b>  | <b>6.200,00</b>  | <b>-593,61</b> | <b>3.826,40</b>       | <b>4.700,00</b>  | <b>-873,60</b>   |
| <b>SA 0 / SA 1</b>            | <b>(0) Nettoergebnis (21 - 22) / (1) Geldfluss operative Gebarung (31 - 32)</b>       |      |      |      | <b>-4.907,95</b> | <b>-4.900,00</b> | <b>-7,95</b>   | <b>-3.634,13</b>      | <b>-3.400,00</b> | <b>-234,13</b>   |
| <b>SU 23</b>                  | <b>Summe Haushaltsrücklagen</b>   |      |      |      | <b>0,00</b>      | <b>0,00</b>      | <b>0,00</b>    | <b>0,00</b>           | <b>0,00</b>      | <b>0,00</b>      |
| <b>SA00</b>                   | <b>Nettoergebnis nach Zuw./Entn. Haushaltsrücklagen (Saldo 0 +/- SU23)</b>            |      |      |      | <b>-4.907,95</b> | <b>-4.900,00</b> | <b>-7,95</b>   |                       |                  |                  |
| <b>Investive Gebarung</b>     |   |      |      |      |                  |                  |                |                       |                  |                  |
| <b>SU 33</b>                  | <b>Summe Einzahlungen investive Gebarung</b>  |      |      |      |                  |                  |                | <b>0,00</b>           | <b>0,00</b>      | <b>0,00</b>      |
| <b>SU 34</b>                  | <b>Summe Auszahlungen investive Gebarung</b>  |      |      |      |                  |                  |                | <b>0,00</b>           | <b>0,00</b>      | <b>0,00</b>      |
| <b>SA2</b>                    | <b>Saldo (2) Geldfluss aus der Investiven Gebarung (33 - 34)</b>                      |      |      |      |                  |                  |                | <b>0,00</b>           | <b>0,00</b>      | <b>0,00</b>      |
| <b>SA3</b>                    | <b>Saldo (3) Nettofinanzierungssaldo (Saldo 1 + Saldo 2)</b>                          |      |      |      |                  |                  |                | <b>-3.634,13</b>      | <b>-3.400,00</b> | <b>-234,13</b>   |
| <b>Finanzierungstätigkeit</b> |   |      |      |      |                  |                  |                |                       |                  |                  |
| <b>SU 35</b>                  | <b>Summe Einzahlungen aus der Finanzierungstätigkeit</b>                              |      |      |      |                  |                  |                | <b>0,00</b>           | <b>0,00</b>      | <b>0,00</b>      |
| <b>SU 36</b>                  | <b>Summe Auszahlungen aus der Finanzierungstätigkeit</b>                              |      |      |      |                  |                  |                | <b>0,00</b>           | <b>0,00</b>      | <b>0,00</b>      |
| <b>SA4</b>                    | <b>Saldo (4) Geldfluss aus der Finanzierungstätigkeit (35 - 36)</b>                   |      |      |      |                  |                  |                | <b>0,00</b>           | <b>0,00</b>      | <b>0,00</b>      |
| <b>SA5</b>                    | <b>Saldo (5) Geldfluss aus der voranschlagswirksamen Gebarung (Saldo 3 + Saldo 4)</b> |      |      |      |                  |                  |                | <b>-3.634,13</b>      | <b>-3.400,00</b> | <b>-234,13</b>   |
| <b>816</b>                    | <b>Öffentliche Beleuchtung und öffentliche Uhren</b>                                  |      |      |      |                  |                  |                |                       |                  |                  |
| <b>816000</b>                 | <b>Öffentliche Beleuchtung und öffentliche Uhren</b>                                  |      |      |      |                  |                  |                |                       |                  |                  |
| <b>Operative Gebarung</b>     |   |      |      |      |                  |                  |                |                       |                  |                  |
| <b>SU 21 / 31</b>             | <b>Summe Erträge / Einzahlungen operative Gebarung</b>                                |      |      |      | <b>0,00</b>      | <b>0,00</b>      | <b>0,00</b>    | <b>0,00</b>           | <b>0,00</b>      | <b>0,00</b>      |
| 1/816000-600000               | Stromverbrauch  | 2222 | 3222 | 24   | 7.524,70         | 6.200,00         | 1.324,70       | 7.524,70              | 6.200,00         | 1.324,70         |
| 1/816000-619000               | Instandhaltung Straßenbeleuchtung   | 2224 | 3224 | 24   |                  | 600,00           | -600,00        |                       | 600,00           | -600,00          |
| 1/816000-680000               | Planmäßige Abschreibung   | 2226 |      |      | 2.333,33         |                  | 2.333,33       |                       |                  |                  |
| 1/816000-680200               | Planmäßige Abschreibung   | 2226 |      |      |                  | 2.300,00         | -2.300,00      |                       |                  |                  |
| <b>SU 22 / 32</b>             | <b>Summe Aufwendungen / Auszahlungen operative Gebarung</b>                           |      |      |      | <b>9.858,03</b>  | <b>9.100,00</b>  | <b>758,03</b>  | <b>7.524,70</b>       | <b>6.800,00</b>  | <b>724,70</b>    |



|                               | MVAG MVAG VCQU  |      |      | Ergebnisrechnung |                  |                  | Finanzierungsrechnung |                  |                  |                  |
|-------------------------------|---|------|------|------------------|------------------|------------------|-----------------------|------------------|------------------|------------------|
|                               | EH  | FH   |      | RA 2022          | VA 2022          | RA - VA          | RA 2022               | VA 2022          | RA - VA          |                  |
| <b>SA 0 / SA 1</b>            | <b>(0) Nettoergebnis (21 - 22) / (1) Geldfluss operative Gebarung (31 - 32)</b>       |      |      | <b>-9.858,03</b> | <b>-9.100,00</b> | <b>-758,03</b>   | <b>-7.524,70</b>      | <b>-6.800,00</b> | <b>-724,70</b>   |                  |
| <b>SU 23</b>                  | <b>Summe Haushaltsrücklagen</b>   |      |      | <b>0,00</b>      | <b>0,00</b>      | <b>0,00</b>      | <b>0,00</b>           | <b>0,00</b>      | <b>0,00</b>      |                  |
| <b>SA00</b>                   | <b>Nettoergebnis nach Zuw./Entn. Haushaltsrücklagen (Saldo 0 +/- SU23)</b>            |      |      | <b>-9.858,03</b> | <b>-9.100,00</b> | <b>-758,03</b>   |                       |                  |                  |                  |
| <b>Investive Gebarung</b>     |   |      |      |                  |                  |                  |                       |                  |                  |                  |
| <b>SU 33</b>                  | <b>Summe Einzahlungen investive Gebarung</b>  |      |      |                  |                  |                  | <b>0,00</b>           | <b>0,00</b>      | <b>0,00</b>      |                  |
| <b>SU 34</b>                  | <b>Summe Auszahlungen investive Gebarung</b>  |      |      |                  |                  |                  | <b>0,00</b>           | <b>0,00</b>      | <b>0,00</b>      |                  |
| <b>SA2</b>                    | <b>Saldo (2) Geldfluss aus der Investiven Gebarung (33 - 34)</b>                      |      |      |                  |                  |                  | <b>0,00</b>           | <b>0,00</b>      | <b>0,00</b>      |                  |
| <b>SA3</b>                    | <b>Saldo (3) Nettofinanzierungssaldo (Saldo 1 + Saldo 2)</b>                          |      |      |                  |                  |                  | <b>-7.524,70</b>      | <b>-6.800,00</b> | <b>-724,70</b>   |                  |
| <b>Finanzierungstätigkeit</b> |   |      |      |                  |                  |                  |                       |                  |                  |                  |
| <b>SU 35</b>                  | <b>Summe Einzahlungen aus der Finanzierungstätigkeit</b>                              |      |      |                  |                  |                  | <b>0,00</b>           | <b>0,00</b>      | <b>0,00</b>      |                  |
| <b>SU 36</b>                  | <b>Summe Auszahlungen aus der Finanzierungstätigkeit</b>                              |      |      |                  |                  |                  | <b>0,00</b>           | <b>0,00</b>      | <b>0,00</b>      |                  |
| <b>SA4</b>                    | <b>Saldo (4) Geldfluss aus der Finanzierungstätigkeit (35 - 36)</b>                   |      |      |                  |                  |                  | <b>0,00</b>           | <b>0,00</b>      | <b>0,00</b>      |                  |
| <b>SA5</b>                    | <b>Saldo (5) Geldfluss aus der voranschlagswirksamen Gebarung (Saldo 3 + Saldo 4)</b> |      |      |                  |                  |                  | <b>-7.524,70</b>      | <b>-6.800,00</b> | <b>-724,70</b>   |                  |
| <b>817</b>                    | <b>Friedhöfe (einschließlich Einsegnungshallen und Krematorien)</b>                   |      |      |                  |                  |                  |                       |                  |                  |                  |
| <b>817000</b>                 | <b>Friedhöfe</b>  |      |      |                  |                  |                  |                       |                  |                  |                  |
| <b>Operative Gebarung</b>     |   |      |      |                  |                  |                  |                       |                  |                  |                  |
| 2/817000+810000               | Nebenerl.-Beerdigungsgebühr Totenbeschau  | 2114 | 3114 | 13               |                  | 2.200,00         | -2.200,00             | 2.200,00         | -2.200,00        |                  |
| 2/817000+852000               | Grabverlängerungsgebühr   | 2113 | 3113 | 12               | 2.410,00         | 2.900,00         | -490,00               | 2.410,00         | 2.900,00         | -490,00          |
| 2/817000+852100               | Aufbahrungshalle  | 2113 | 3113 | 12               | 1.932,00         | 2.000,00         | -68,00                | 1.932,00         | 2.000,00         | -68,00           |
| 2/817000+852200               | Graböffnung   | 2113 | 3113 | 12               | 5.460,00         | 5.700,00         | -240,00               | 5.460,00         | 5.700,00         | -240,00          |
| <b>SU 21 / 31</b>             | <b>Summe Erträge / Einzahlungen operative Gebarung</b>                                |      |      |                  | <b>9.802,00</b>  | <b>12.800,00</b> | <b>-2.998,00</b>      | <b>9.802,00</b>  | <b>12.800,00</b> | <b>-2.998,00</b> |
| 1/817000-600000               | Strom   | 2222 | 3222 | 24               | 1.191,54         | 2.500,00         | -1.308,46             | 1.191,54         | 2.500,00         | -1.308,46        |
| 1/817000-613000               | Instandhaltung  | 2224 | 3224 | 24               | 57,02            |                  | 57,02                 | 57,02            |                  | 57,02            |
| 1/817000-614000               | Instandhaltung Aufbahrungshalle   | 2224 | 3224 | 24               | 3.114,73         | 2.100,00         | 1.014,73              | 3.114,73         | 2.100,00         | 1.014,73         |
| 1/817000-680000               | Planmäßige Abschreibung   | 2226 |      |                  | 2.180,00         |                  | 2.180,00              |                  |                  |                  |
| 1/817000-680200               | Planmäßige Abschreibung   | 2226 |      |                  |                  | 2.200,00         | -2.200,00             |                  |                  |                  |
| 1/817000-711000               | Gebühren für die Benützung von Gemeindeeinrichtungen und Anlagen gemäß FAG            | 2225 | 3225 | 24               | 369,82           | 400,00           | -30,18                | 369,82           | 400,00           | -30,18           |
| 1/817000-728000               | Entgelte für sonstige Leistungen  | 2225 | 3225 | 24               | 4.260,00         | 4.300,00         | -40,00                | 4.260,00         | 4.300,00         | -40,00           |
| <b>SU 22 / 32</b>             | <b>Summe Aufwendungen / Auszahlungen operative Gebarung</b>                           |      |      |                  | <b>11.173,11</b> | <b>11.500,00</b> | <b>-326,89</b>        | <b>8.993,11</b>  | <b>9.300,00</b>  | <b>-306,89</b>   |
| <b>SA 0 / SA 1</b>            | <b>(0) Nettoergebnis (21 - 22) / (1) Geldfluss operative Gebarung (31 - 32)</b>       |      |      |                  | <b>-1.371,11</b> | <b>1.300,00</b>  | <b>-2.671,11</b>      | <b>808,89</b>    | <b>3.500,00</b>  | <b>-2.691,11</b> |
| <b>SU 23</b>                  | <b>Summe Haushaltsrücklagen</b>   |      |      |                  | <b>0,00</b>      | <b>0,00</b>      | <b>0,00</b>           | <b>0,00</b>      | <b>0,00</b>      | <b>0,00</b>      |
| <b>SA00</b>                   | <b>Nettoergebnis nach Zuw./Entn. Haushaltsrücklagen (Saldo 0 +/- SU23)</b>            |      |      |                  | <b>-1.371,11</b> | <b>1.300,00</b>  | <b>-2.671,11</b>      |                  |                  |                  |
| <b>Investive Gebarung</b>     |   |      |      |                  |                  |                  |                       |                  |                  |                  |
| <b>SU 33</b>                  | <b>Summe Einzahlungen investive Gebarung</b>  |      |      |                  |                  |                  | <b>0,00</b>           | <b>0,00</b>      | <b>0,00</b>      |                  |
| <b>SU 34</b>                  | <b>Summe Auszahlungen investive Gebarung</b>  |      |      |                  |                  |                  | <b>0,00</b>           | <b>0,00</b>      | <b>0,00</b>      |                  |

|                               |  | MVAG |      |      | Ergebnisrechnung |         |         | Finanzierungsrechnung |          |           |
|-------------------------------|--|------|------|------|------------------|---------|---------|-----------------------|----------|-----------|
|                               |  | EH   | FH   | VCQU | RA 2022          | VA 2022 | RA - VA | RA 2022               | VA 2022  | RA - VA   |
| SA2                           | Saldo (2) Geldfluss aus der Investiven Gebarung (33 – 34)                      |      |      |      |                  |         |         | 0,00                  | 0,00     | 0,00      |
| SA3                           | Saldo (3) Nettofinanzierungssaldo (Saldo 1 + Saldo 2)                          |      |      |      |                  |         |         | 808,89                | 3.500,00 | -2.691,11 |
| <b>Finanzierungstätigkeit</b> |  |      |      |      |                  |         |         |                       |          |           |
| SU 35                         | Summe Einzahlungen aus der Finanzierungstätigkeit                              |      |      |      |                  |         |         | 0,00                  | 0,00     | 0,00      |
| SU 36                         | Summe Auszahlungen aus der Finanzierungstätigkeit                              |      |      |      |                  |         |         | 0,00                  | 0,00     | 0,00      |
| SA4                           | Saldo (4) Geldfluss aus der Finanzierungstätigkeit (35 – 36)                   |      |      |      |                  |         |         | 0,00                  | 0,00     | 0,00      |
| SA5                           | Saldo (5) Geldfluss aus der voranschlagswirksamen Gebarung (Saldo 3 + Saldo 4) |      |      |      |                  |         |         | 808,89                | 3.500,00 | -2.691,11 |
| <br>                          |  |      |      |      |                  |         |         |                       |          |           |
| 82                            | <b>Betriebsähnliche Einrichtungen und Betriebe</b>                             |      |      |      |                  |         |         |                       |          |           |
| 828                           | Sonstige Märkte  |      |      |      |                  |         |         |                       |          |           |
| 828000                        | Sonstige Märkte  |      |      |      |                  |         |         |                       |          |           |
| <b>Operative Gebarung</b>     |  |      |      |      |                  |         |         |                       |          |           |
| 2/828000+852000               | Marktstandsgebühren  | 2113 | 3113 | 12   | 83,00            | 200,00  | -117,00 | 83,00                 | 200,00   | -117,00   |
| SU 21 / 31                    | Summe Erträge / Einzahlungen operative Gebarung                                |      |      |      | 83,00            | 200,00  | -117,00 | 83,00                 | 200,00   | -117,00   |
| SU 22 / 32                    | Summe Aufwendungen / Auszahlungen operative Gebarung                           |      |      |      | 0,00             | 0,00    | 0,00    | 0,00                  | 0,00     | 0,00      |
| SA 0 / SA 1                   | (0) Nettoergebnis (21 - 22) / (1) Geldfluss operative Gebarung (31 – 32)       |      |      |      | 83,00            | 200,00  | -117,00 | 83,00                 | 200,00   | -117,00   |
| SU 23                         | Summe Haushaltsrücklagen   |      |      |      | 0,00             | 0,00    | 0,00    | 0,00                  | 0,00     | 0,00      |
| SA00                          | Nettoergebnis nach Zuw./Entn. Haushaltsrücklagen (Saldo 0 +/- SU23)            |      |      |      | 83,00            | 200,00  | -117,00 |                       |          |           |
| <b>Investive Gebarung</b>     |  |      |      |      |                  |         |         |                       |          |           |
| SU 33                         | Summe Einzahlungen investive Gebarung  |      |      |      |                  |         |         | 0,00                  | 0,00     | 0,00      |
| SU 34                         | Summe Auszahlungen investive Gebarung  |      |      |      |                  |         |         | 0,00                  | 0,00     | 0,00      |
| SA2                           | Saldo (2) Geldfluss aus der Investiven Gebarung (33 – 34)                      |      |      |      |                  |         |         | 0,00                  | 0,00     | 0,00      |
| SA3                           | Saldo (3) Nettofinanzierungssaldo (Saldo 1 + Saldo 2)                          |      |      |      |                  |         |         | 83,00                 | 200,00   | -117,00   |
| <b>Finanzierungstätigkeit</b> |  |      |      |      |                  |         |         |                       |          |           |
| SU 35                         | Summe Einzahlungen aus der Finanzierungstätigkeit                              |      |      |      |                  |         |         | 0,00                  | 0,00     | 0,00      |
| SU 36                         | Summe Auszahlungen aus der Finanzierungstätigkeit                              |      |      |      |                  |         |         | 0,00                  | 0,00     | 0,00      |
| SA4                           | Saldo (4) Geldfluss aus der Finanzierungstätigkeit (35 – 36)                   |      |      |      |                  |         |         | 0,00                  | 0,00     | 0,00      |
| SA5                           | Saldo (5) Geldfluss aus der voranschlagswirksamen Gebarung (Saldo 3 + Saldo 4) |      |      |      |                  |         |         | 83,00                 | 200,00   | -117,00   |
| <br>                          |  |      |      |      |                  |         |         |                       |          |           |
| 85                            | <b>Betriebe mit marktbestimmter Tätigkeit</b>                                  |      |      |      |                  |         |         |                       |          |           |
| 850                           | Betriebe der Wasserversorgung  |      |      |      |                  |         |         |                       |          |           |
| 850000                        | Betriebe der Wasserversorgung  |      |      |      |                  |         |         |                       |          |           |
| <b>Operative Gebarung</b>     |  |      |      |      |                  |         |         |                       |          |           |
| SU 21 / 31                    | Summe Erträge / Einzahlungen operative Gebarung                                |      |      |      | 0,00             | 0,00    | 0,00    | 0,00                  | 0,00     | 0,00      |
| 1/850000-612000               | Instandhaltung Wasserversorgung  | 2224 | 3224 | 24   | 878,40           | 400,00  | 478,40  | 878,40                | 400,00   | 478,40    |
| SU 22 / 32                    | Summe Aufwendungen / Auszahlungen operative Gebarung                           |      |      |      | 878,40           | 400,00  | 478,40  | 878,40                | 400,00   | 478,40    |

|                               | MVAG  | MVAG | VCQU | Ergebnisrechnung |                   |                   | Finanzierungsrechnung |                  |                  |                   |
|-------------------------------|---|------|------|------------------|-------------------|-------------------|-----------------------|------------------|------------------|-------------------|
|                               |   |      |      | EH               | FH                | RA 2022           | VA 2022               | RA - VA          | RA 2022          | VA 2022           |
| <b>SA 0 / SA 1</b>            | <b>(0) Nettoergebnis (21 - 22) / (1) Geldfluss operative Gebarung (31 - 32)</b>       |      |      | <b>-878,40</b>   | <b>-400,00</b>    | <b>-478,40</b>    | <b>-878,40</b>        | <b>-400,00</b>   | <b>-478,40</b>   |                   |
| <b>SU 23</b>                  | <b>Summe Haushaltsrücklagen</b>   |      |      | <b>0,00</b>      | <b>0,00</b>       | <b>0,00</b>       | <b>0,00</b>           | <b>0,00</b>      | <b>0,00</b>      |                   |
| <b>SA00</b>                   | <b>Nettoergebnis nach Zuw./Entn. Haushaltsrücklagen (Saldo 0 +/- SU23)</b>            |      |      | <b>-878,40</b>   | <b>-400,00</b>    | <b>-478,40</b>    |                       |                  |                  |                   |
| <b>Investive Gebarung</b>     |   |      |      |                  |                   |                   |                       |                  |                  |                   |
| <b>SU 33</b>                  | <b>Summe Einzahlungen investive Gebarung</b>  |      |      |                  |                   |                   | <b>0,00</b>           | <b>0,00</b>      | <b>0,00</b>      |                   |
| <b>SU 34</b>                  | <b>Summe Auszahlungen investive Gebarung</b>  |      |      |                  |                   |                   | <b>0,00</b>           | <b>0,00</b>      | <b>0,00</b>      |                   |
| <b>SA2</b>                    | <b>Saldo (2) Geldfluss aus der Investiven Gebarung (33 - 34)</b>                      |      |      |                  |                   |                   | <b>0,00</b>           | <b>0,00</b>      | <b>0,00</b>      |                   |
| <b>SA3</b>                    | <b>Saldo (3) Nettofinanzierungssaldo (Saldo 1 + Saldo 2)</b>                          |      |      |                  |                   |                   | <b>-878,40</b>        | <b>-400,00</b>   | <b>-478,40</b>   |                   |
| <b>Finanzierungstätigkeit</b> |   |      |      |                  |                   |                   |                       |                  |                  |                   |
| <b>SU 35</b>                  | <b>Summe Einzahlungen aus der Finanzierungstätigkeit</b>                              |      |      |                  |                   |                   | <b>0,00</b>           | <b>0,00</b>      | <b>0,00</b>      |                   |
| <b>SU 36</b>                  | <b>Summe Auszahlungen aus der Finanzierungstätigkeit</b>                              |      |      |                  |                   |                   | <b>0,00</b>           | <b>0,00</b>      | <b>0,00</b>      |                   |
| <b>SA4</b>                    | <b>Saldo (4) Geldfluss aus der Finanzierungstätigkeit (35 - 36)</b>                   |      |      |                  |                   |                   | <b>0,00</b>           | <b>0,00</b>      | <b>0,00</b>      |                   |
| <b>SA5</b>                    | <b>Saldo (5) Geldfluss aus der voranschlagswirksamen Gebarung (Saldo 3 + Saldo 4)</b> |      |      |                  |                   |                   | <b>-878,40</b>        | <b>-400,00</b>   | <b>-478,40</b>   |                   |
| <b>851</b>                    | <b>Betriebe der Abwasserbeseitigung</b>   |      |      |                  |                   |                   |                       |                  |                  |                   |
| <b>851000</b>                 | <b>Betriebe der Abwasserbeseitigung</b>   |      |      |                  |                   |                   |                       |                  |                  |                   |
| <b>Operative Gebarung</b>     |   |      |      |                  |                   |                   |                       |                  |                  |                   |
| 2/851000+813000               | Erträge aus der Auflösung von Investitionszuschüssen (Kapitaltransfers)               | 2127 |      |                  | 55.657,57         | 48.100,00         | 7.557,57              |                  |                  |                   |
| 2/851000+850000               | Anschlussgebühren   | 2111 | 3111 | 10               |                   | 30.000,00         | -30.000,00            | 30.000,00        | -30.000,00       |                   |
| 2/851000+852000               | Gebühren für die Benützung von Gemeindeeinrichtungen und -anlagen                     | 2113 | 3113 | 12               | 55.372,28         | 60.000,00         | -4.627,72             | 52.633,96        | 60.000,00        |                   |
| 2/851000+860000               | Zinsenzuschuß Kommunalkredit  | 2121 | 3121 | 15               | 11.266,47         | 5.500,00          | 5.766,47              | 11.266,47        | 5.500,00         |                   |
| <b>SU 21 / 31</b>             | <b>Summe Erträge / Einzahlungen operative Gebarung</b>                                |      |      |                  | <b>122.296,32</b> | <b>143.600,00</b> | <b>-21.303,68</b>     | <b>63.900,43</b> | <b>95.500,00</b> | <b>-31.599,57</b> |
| 1/851000-400000               | Geringwertige Wirtschaftsgüter (GWG)  | 2221 | 3221 | 23               | 504,20            | 500,00            | 4,20                  | 504,20           | 500,00           |                   |
| 1/851000-511000               | Vertragsbedienstete in handwerklicher Verwendung                                      | 2211 | 3211 | 20               | 2.692,56          | 2.700,00          | -7,44                 | 2.692,56         | 2.700,00         |                   |
| 1/851000-580000               | Dienstgeberbeiträge zum Ausgleichsfonds für Familienbeihilfen                         | 2212 | 3212 | 20               | 105,00            | 100,00            | 5,00                  | 105,00           | 100,00           |                   |
| 1/851000-582000               | Sonstige Dienstgeberbeiträge zur sozialen Sicherheit                                  | 2212 | 3212 | 20               | 49,84             | 100,00            | -50,16                | 49,84            | 100,00           |                   |
| 1/851000-600000               | Strom   | 2222 | 3222 | 24               | 4.679,58          | 5.000,00          | -320,42               | 4.679,58         | 5.000,00         |                   |
| 1/851000-612000               | Instandhaltung von Wasser- u. Kanalanlagen  | 2224 | 3224 | 24               | 3.126,74          | 6.000,00          | -2.873,26             | 3.126,74         | 6.000,00         |                   |
| 1/851000-650000               | Zinsen Kommunalkredit   | 2241 | 3241 | 25               | 15.566,97         | 15.000,00         | 566,97                | 15.566,97        | 15.000,00        |                   |
| 1/851000-657000               | Disagien  | 2244 | 3244 | 25               | 1,85              |                   | 1,85                  | 1,85             |                  |                   |
| 1/851000-680000               | Planmäßige Abschreibung   | 2226 |      |                  | 66.260,82         |                   | 66.260,82             |                  |                  |                   |
| 1/851000-680400               | Planmäßige Abschreibung   | 2226 |      |                  |                   | 64.300,00         | -64.300,00            |                  |                  |                   |
| 1/851000-680600               | Planmäßige Abschreibung   | 2226 |      |                  |                   | 2.000,00          | -2.000,00             |                  |                  |                   |
| 1/851000-700000               | Miet- und Pachtaufwand  | 2223 | 3223 | 24               | 1.761,71          | 1.800,00          | -38,29                | 1.761,71         | 1.800,00         |                   |

|                               |   | MVAG |      |      | Ergebnisrechnung |                  |                   | Finanzierungsrechnung |                   |                   |
|-------------------------------|---|------|------|------|------------------|------------------|-------------------|-----------------------|-------------------|-------------------|
|                               |   | EH   | FH   | VCQU | RA 2022          | VA 2022          | RA - VA           | RA 2022               | VA 2022           | RA - VA           |
| 1/851000-710000               | Öffentliche Abgaben, ohne Gebühren gemäß FAG  | 2225 | 3225 | 24   | 1.917,85         | 1.900,00         | 17,85             | 1.917,85              | 1.900,00          | 17,85             |
| 1/851000-711000               | Gebühren für die Benützung von Gemeindeeinrichtungen und Anlagen gemäß FAG            | 2225 | 3225 | 24   | 139,11           | 200,00           | -60,89            | 139,11                | 200,00            | -60,89            |
| 1/851000-728000               | Entgelte i. sonst. Leistungen v. Gewerbetreibenden                                    | 2225 | 3225 | 24   | 2.499,09         | 100,00           | 2.399,09          | 2.499,09              | 100,00            | 2.399,09          |
| <b>SU 22 / 32</b>             | <b>Summe Aufwendungen / Auszahlungen operative Gebarung</b>                           |      |      |      | <b>99.305,32</b> | <b>99.700,00</b> | <b>-394,68</b>    | <b>33.044,50</b>      | <b>33.400,00</b>  | <b>-355,50</b>    |
| <b>SA 0 / SA 1</b>            | <b>(0) Nettoergebnis (21 - 22) / (1) Geldfluss operative Gebarung (31 - 32)</b>       |      |      |      | <b>22.991,00</b> | <b>43.900,00</b> | <b>-20.909,00</b> | <b>30.855,93</b>      | <b>62.100,00</b>  | <b>-31.244,07</b> |
| <b>SU 23</b>                  | <b>Summe Haushaltsrücklagen</b>   |      |      |      | <b>0,00</b>      | <b>0,00</b>      | <b>0,00</b>       | <b>0,00</b>           | <b>0,00</b>       | <b>0,00</b>       |
| <b>SA00</b>                   | <b>Nettoergebnis nach Zuw./Entn. Haushaltsrücklagen (Saldo 0 +/- SU23)</b>            |      |      |      | <b>22.991,00</b> | <b>43.900,00</b> | <b>-20.909,00</b> |                       |                   |                   |
| <b>Investive Gebarung</b>     |   |      |      |      |                  |                  |                   |                       |                   |                   |
| 6/851000+300000               | Kapitaltransfers von Bund, Bundesfonds und Bundeskammern                              |      | 3331 | 33   |                  |                  |                   | 87.974,53             | 88.600,00         | -625,47           |
| 6/851000+301000               | Kapitaltransfers von WWF  |      | 3331 | 33   |                  |                  |                   | 37.884,00             | 75.800,00         | -37.916,00        |
| 6/851000+307000               | Einmündungsabgabe   |      | 3334 | 34   |                  |                  |                   | 29.850,82             | 25.400,00         | 4.450,82          |
| <b>SU 33</b>                  | <b>Summe Einzahlungen investive Gebarung</b>  |      |      |      |                  |                  |                   | <b>155.709,35</b>     | <b>189.800,00</b> | <b>-34.090,65</b> |
| <b>SU 34</b>                  | <b>Summe Auszahlungen investive Gebarung</b>  |      |      |      |                  |                  |                   | <b>0,00</b>           | <b>0,00</b>       | <b>0,00</b>       |
| <b>SA2</b>                    | <b>Saldo (2) Geldfluss aus der Investiven Gebarung (33 - 34)</b>                      |      |      |      |                  |                  |                   | <b>155.709,35</b>     | <b>189.800,00</b> | <b>-34.090,65</b> |
| <b>SA3</b>                    | <b>Saldo (3) Nettofinanzierungssaldo (Saldo 1 + Saldo 2)</b>                          |      |      |      |                  |                  |                   | <b>186.565,28</b>     | <b>251.900,00</b> | <b>-65.334,72</b> |
| <b>Finanzierungstätigkeit</b> |   |      |      |      |                  |                  |                   |                       |                   |                   |
| 2/851000+341000               | Investitionsdarlehen von Ländern, Landesfonds und Landeskammern                       |      | 3511 | 54   |                  |                  |                   |                       | 1.000,00          | -1.000,00         |
| 6/851000+341000               | Investitionsdarlehen WWF  |      | 3511 | 54   |                  |                  |                   | 15.573,87             | 29.000,00         | -13.426,13        |
| <b>SU 35</b>                  | <b>Summe Einzahlungen aus der Finanzierungstätigkeit</b>                              |      |      |      |                  |                  |                   | <b>15.573,87</b>      | <b>30.000,00</b>  | <b>-14.426,13</b> |
| 1/851000-346100               | Investitionsdarlehen von Finanzunternehmen  |      | 3614 | 65   |                  |                  |                   | 85.623,23             | 85.700,00         | -76,77            |
| <b>SU 36</b>                  | <b>Summe Auszahlungen aus der Finanzierungstätigkeit</b>                              |      |      |      |                  |                  |                   | <b>85.623,23</b>      | <b>85.700,00</b>  | <b>-76,77</b>     |
| <b>SA4</b>                    | <b>Saldo (4) Geldfluss aus der Finanzierungstätigkeit (35 - 36)</b>                   |      |      |      |                  |                  |                   | <b>-70.049,36</b>     | <b>-55.700,00</b> | <b>-14.349,36</b> |
| <b>SA5</b>                    | <b>Saldo (5) Geldfluss aus der voranschlagswirksamen Gebarung (Saldo 3 + Saldo 4)</b> |      |      |      |                  |                  |                   | <b>116.515,92</b>     | <b>196.200,00</b> | <b>-79.684,08</b> |
| <b>852</b>                    | <b>Betriebe der Müllbeseitigung</b>   |      |      |      |                  |                  |                   |                       |                   |                   |
| <b>852000</b>                 | <b>Betriebe der Müllbeseitigung</b>   |      |      |      |                  |                  |                   |                       |                   |                   |
| <b>Operative Gebarung</b>     |   |      |      |      |                  |                  |                   |                       |                   |                   |
| 2/852000+852000               | Müllbehandlungsgebühr   | 2113 | 3113 | 12   | 2.130,91         | 700,00           | 1.430,91          | 2.130,91              | 700,00            | 1.430,91          |
| <b>SU 21 / 31</b>             | <b>Summe Erträge / Einzahlungen operative Gebarung</b>                                |      |      |      | <b>2.130,91</b>  | <b>700,00</b>    | <b>1.430,91</b>   | <b>2.130,91</b>       | <b>700,00</b>     | <b>1.430,91</b>   |
| 1/852000-728000               | ASZ Personalkosten  | 2225 | 3225 | 24   | 650,00           | 700,00           | -50,00            | 650,00                | 700,00            | -50,00            |
| <b>SU 22 / 32</b>             | <b>Summe Aufwendungen / Auszahlungen operative Gebarung</b>                           |      |      |      | <b>650,00</b>    | <b>700,00</b>    | <b>-50,00</b>     | <b>650,00</b>         | <b>700,00</b>     | <b>-50,00</b>     |
| <b>SA 0 / SA 1</b>            | <b>(0) Nettoergebnis (21 - 22) / (1) Geldfluss operative Gebarung (31 - 32)</b>       |      |      |      | <b>1.480,91</b>  | <b>0,00</b>      | <b>1.480,91</b>   | <b>1.480,91</b>       | <b>0,00</b>       | <b>1.480,91</b>   |
| <b>SU 23</b>                  | <b>Summe Haushaltsrücklagen</b>   |      |      |      | <b>0,00</b>      | <b>0,00</b>      | <b>0,00</b>       | <b>0,00</b>           | <b>0,00</b>       | <b>0,00</b>       |

|                               |   | MVAG |      |      | Ergebnisrechnung  |                   |                  | Finanzierungsrechnung |                   |                  |
|-------------------------------|---|------|------|------|-------------------|-------------------|------------------|-----------------------|-------------------|------------------|
|                               |   | EH   | FH   | VCQU | RA 2022           | VA 2022           | RA - VA          | RA 2022               | VA 2022           | RA - VA          |
| <b>SA00</b>                   | <b>Nettoergebnis nach Zuw./Entn. Haushaltsrücklagen (Saldo 0 +/- SU23)</b>            |      |      |      | <b>1.480,91</b>   | <b>0,00</b>       | <b>1.480,91</b>  |                       |                   |                  |
| <b>Investive Gebarung</b>     |   |      |      |      |                   |                   |                  |                       |                   |                  |
| <b>SU 33</b>                  | <b>Summe Einzahlungen investive Gebarung</b>  |      |      |      |                   |                   |                  | <b>0,00</b>           | <b>0,00</b>       | <b>0,00</b>      |
| <b>SU 34</b>                  | <b>Summe Auszahlungen investive Gebarung</b>  |      |      |      |                   |                   |                  | <b>0,00</b>           | <b>0,00</b>       | <b>0,00</b>      |
| <b>SA2</b>                    | <b>Saldo (2) Geldfluss aus der Investiven Gebarung (33 – 34)</b>                      |      |      |      |                   |                   |                  | <b>0,00</b>           | <b>0,00</b>       | <b>0,00</b>      |
| <b>SA3</b>                    | <b>Saldo (3) Nettofinanzierungssaldo (Saldo 1 + Saldo 2)</b>                          |      |      |      |                   |                   |                  | <b>1.480,91</b>       | <b>0,00</b>       | <b>1.480,91</b>  |
| <b>Finanzierungstätigkeit</b> |   |      |      |      |                   |                   |                  |                       |                   |                  |
| <b>SU 35</b>                  | <b>Summe Einzahlungen aus der Finanzierungstätigkeit</b>                              |      |      |      |                   |                   |                  | <b>0,00</b>           | <b>0,00</b>       | <b>0,00</b>      |
| <b>SU 36</b>                  | <b>Summe Auszahlungen aus der Finanzierungstätigkeit</b>                              |      |      |      |                   |                   |                  | <b>0,00</b>           | <b>0,00</b>       | <b>0,00</b>      |
| <b>SA4</b>                    | <b>Saldo (4) Geldfluss aus der Finanzierungstätigkeit (35 – 36)</b>                   |      |      |      |                   |                   |                  | <b>0,00</b>           | <b>0,00</b>       | <b>0,00</b>      |
| <b>SA5</b>                    | <b>Saldo (5) Geldfluss aus der voranschlagswirksamen Gebarung (Saldo 3 + Saldo 4)</b> |      |      |      |                   |                   |                  | <b>1.480,91</b>       | <b>0,00</b>       | <b>1.480,91</b>  |
| <b>853</b>                    | <b>Betriebe für die Errichtung und Verwaltung von Wohn- und Geschäftsgebäuden</b>     |      |      |      |                   |                   |                  |                       |                   |                  |
| <b>853000</b>                 | <b>Betriebe für die Errichtung und Verwaltung von Wohn- und Geschäftsgebäuden</b>     |      |      |      |                   |                   |                  |                       |                   |                  |
| <b>Operative Gebarung</b>     |   |      |      |      |                   |                   |                  |                       |                   |                  |
| 2/853000+811000               | Mieteinnahmen-MZG-Wohnung   | 2115 | 3115 | 14   | 2.562,04          | 4.900,00          | -2.337,96        | 2.562,04              | 4.900,00          | -2.337,96        |
| 2/853000+811100               | FF-/MZG Vermietungsertrag   | 2115 | 3115 | 14   | 6.680,00          | 6.500,00          | 180,00           | 6.680,00              | 6.500,00          | 180,00           |
| 2/853000+811200               | Heizkosten 20%  | 2115 | 3115 | 14   | 663,57            | 1.400,00          | -736,43          | 663,57                | 1.400,00          | -736,43          |
| 2/853000+829000               | Schadenersatzleistungen   | 2116 | 3116 | 18   | 3.377,04          | 3.400,00          | -22,96           | 3.377,04              | 3.400,00          | -22,96           |
| 2/853000+860000               | Zinsenzuschuss-Land-Mehrzweckgebäude  | 2121 | 3121 | 15   |                   | 800,00            | -800,00          |                       | 800,00            | -800,00          |
| 6/853000+871000               | Kapitaltransfers aus Gemeinde-Bedarfszuweisungsmittel                                 | 2121 | 3121 | 1 33 | 100.000,00        | 100.000,00        |                  | 100.000,00            | 100.000,00        |                  |
| <b>SU 21 / 31</b>             | <b>Summe Erträge / Einzahlungen operative Gebarung</b>                                |      |      |      | <b>113.282,65</b> | <b>117.000,00</b> | <b>-3.717,35</b> | <b>113.282,65</b>     | <b>117.000,00</b> | <b>-3.717,35</b> |
| 1/853000-400000               | Geringwertige Wirtschaftsgüter (GWG)  | 2221 | 3221 | 23   | 1.734,64          | 1.700,00          | 34,64            | 1.734,64              | 1.700,00          | 34,64            |
| 1/853000-451000               | FF-/MZG-Heizkosten  | 2221 | 3221 | 23   | 3.531,95          | 3.200,00          | 331,95           | 3.531,95              | 3.200,00          | 331,95           |
| 1/853000-451100               | Beheizung Wohnung   | 2221 | 3221 | 23   | 137,32            | 200,00            | -62,68           | 137,32                | 200,00            | -62,68           |
| 1/853000-459000               | Sonstige Verbrauchsgüter  | 2221 | 3221 | 23   | 243,12            |                   | 243,12           | 243,12                |                   | 243,12           |
| 1/853000-600000               | FF-/MZG-Stromkosten   | 2222 | 3222 | 24   | 2.984,82          | 4.600,00          | -1.615,18        | 2.984,82              | 4.600,00          | -1.615,18        |
| 1/853000-616000               | Instandhaltung Wasserversorgungsanlage  | 2224 | 3224 | 24   | 993,65            | 1.500,00          | -506,35          | 993,65                | 1.500,00          | -506,35          |
| 1/853000-618000               | Instandhaltung von sonstigen Anlagen  | 2224 | 3224 | 24   | 123,28            |                   | 123,28           | 123,28                |                   | 123,28           |
| 1/853000-650000               | Zinsen-Raika-Mehrzweckgebäude   | 2241 | 3241 | 25   | 551,14            | 600,00            | -48,86           | 551,14                | 600,00            | -48,86           |
| 1/853000-680000               | Planmäßige Abschreibung   | 2226 |      |      | 15.647,35         |                   | 15.647,35        |                       |                   |                  |
| 1/853000-680200               | Planmäßige Abschreibung   | 2226 |      |      |                   | 14.300,00         | -14.300,00       |                       |                   |                  |
| 1/853000-710000               | FF-/MZG-öffentl. Abgaben (Müll - Grundsteuer)   | 2225 | 3225 | 24   | 584,33            | 600,00            | -15,67           | 584,33                | 600,00            | -15,67           |
| 1/853000-711000               | Gebühren Kanal, GVU Wohnungen   | 2225 | 3225 | 24   | 300,91            | 700,00            | -399,09          | 300,91                | 700,00            | -399,09          |
| 1/853000-711100               | Gebühren Rauchfangkehrer Wohnung  | 2225 | 3225 | 24   | 18,50             | 100,00            | -81,50           | 18,50                 | 100,00            | -81,50           |

|                               |   | MVAG MVAG VCQU |      |      | Ergebnisrechnung |                  |                  | Finanzierungsrechnung |                    |                    |
|-------------------------------|---|----------------|------|------|------------------|------------------|------------------|-----------------------|--------------------|--------------------|
|                               |   | EH             | FH   | VCQU | RA 2022          | VA 2022          | RA - VA          | RA 2022               | VA 2022            | RA - VA            |
| 1/853000-711200               | Gebühren Seuche Wohnung   | 2225           | 3225 | 24   | 11,90            | 100,00           | -88,10           | 11,90                 | 100,00             | -88,10             |
| 1/853000-711500               | Gebühren FF-/MZG Ohne Steuer  | 2225           | 3225 | 24   | 1.087,50         | 1.000,00         | 87,50            | 1.087,50              | 1.000,00           | 87,50              |
| 1/853000-728000               | Entgelte i. sonst. Leistungen v. Gewerbetr.   | 2225           | 3225 | 24   | 788,78           | 300,00           | 488,78           | 788,78                | 300,00             | 488,78             |
| <b>SU 22 / 32</b>             | <b>Summe Aufwendungen / Auszahlungen operative Gebarung</b>                           |                |      |      | <b>28.739,19</b> | <b>28.900,00</b> | <b>-160,81</b>   | <b>13.091,84</b>      | <b>14.600,00</b>   | <b>-1.508,16</b>   |
| <b>SA 0 / SA 1</b>            | <b>(0) Nettoergebnis (21 - 22) / (1) Geldfluss operative Gebarung (31 - 32)</b>       |                |      |      | <b>84.543,46</b> | <b>88.100,00</b> | <b>-3.556,54</b> | <b>100.190,81</b>     | <b>102.400,00</b>  | <b>-2.209,19</b>   |
| <b>SU 23</b>                  | <b>Summe Haushaltsrücklagen</b>   |                |      |      | <b>0,00</b>      | <b>0,00</b>      | <b>0,00</b>      | <b>0,00</b>           | <b>0,00</b>        | <b>0,00</b>        |
| <b>SA00</b>                   | <b>Nettoergebnis nach Zuw./Entn. Haushaltsrücklagen (Saldo 0 +/- SU23)</b>            |                |      |      | <b>84.543,46</b> | <b>88.100,00</b> | <b>-3.556,54</b> |                       |                    |                    |
| <b>Investive Gebarung</b>     |   |                |      |      |                  |                  |                  |                       |                    |                    |
| <b>SU 33</b>                  | <b>Summe Einzahlungen investive Gebarung</b>  |                |      |      |                  |                  |                  | <b>0,00</b>           | <b>0,00</b>        | <b>0,00</b>        |
| 5/853000-010000               | Gebäude   |                | 3413 | 1 40 |                  |                  |                  | 78.511,08             | 180.000,00         | -101.488,92        |
| <b>SU 34</b>                  | <b>Summe Auszahlungen investive Gebarung</b>  |                |      |      |                  |                  |                  | <b>78.511,08</b>      | <b>180.000,00</b>  | <b>-101.488,92</b> |
| <b>SA2</b>                    | <b>Saldo (2) Geldfluss aus der Investiven Gebarung (33 - 34)</b>                      |                |      |      |                  |                  |                  | <b>-78.511,08</b>     | <b>-180.000,00</b> | <b>101.488,92</b>  |
| <b>SA3</b>                    | <b>Saldo (3) Nettofinanzierungssaldo (Saldo 1 + Saldo 2)</b>                          |                |      |      |                  |                  |                  | <b>21.679,73</b>      | <b>-77.600,00</b>  | <b>99.279,73</b>   |
| <b>Finanzierungstätigkeit</b> |   |                |      |      |                  |                  |                  |                       |                    |                    |
| <b>SU 35</b>                  | <b>Summe Einzahlungen aus der Finanzierungstätigkeit</b>                              |                |      |      |                  |                  |                  | <b>0,00</b>           | <b>0,00</b>        | <b>0,00</b>        |
| 1/853000-346100               | Investitionsdarlehen von Finanzunternehmen  |                | 3614 | 65   |                  |                  |                  | 2.275,72              | 2.300,00           | -24,28             |
| <b>SU 36</b>                  | <b>Summe Auszahlungen aus der Finanzierungstätigkeit</b>                              |                |      |      |                  |                  |                  | <b>2.275,72</b>       | <b>2.300,00</b>    | <b>-24,28</b>      |
| <b>SA4</b>                    | <b>Saldo (4) Geldfluss aus der Finanzierungstätigkeit (35 - 36)</b>                   |                |      |      |                  |                  |                  | <b>-2.275,72</b>      | <b>-2.300,00</b>   | <b>24,28</b>       |
| <b>SA5</b>                    | <b>Saldo (5) Geldfluss aus der voranschlagswirksamen Gebarung (Saldo 3 + Saldo 4)</b> |                |      |      |                  |                  |                  | <b>19.404,01</b>      | <b>-79.900,00</b>  | <b>99.304,01</b>   |

|                               |   | MVAG | MVAG | VCQU | Ergebnisrechnung  |                   |                   | Finanzierungsrechnung |                   |                   |
|-------------------------------|---|------|------|------|-------------------|-------------------|-------------------|-----------------------|-------------------|-------------------|
|                               |   | EH   | FH   |      | RA 2022           | VA 2022           | RA - VA           | RA 2022               | VA 2022           | RA - VA           |
| <b>9 Finanzwirtschaft</b>     |   |      |      |      |                   |                   |                   |                       |                   |                   |
| <b>90</b>                     | <b>Gesonderte Verwaltung</b>  |      |      |      |                   |                   |                   |                       |                   |                   |
| <b>900</b>                    | <b>Gesonderte Verwaltung</b>  |      |      |      |                   |                   |                   |                       |                   |                   |
| <b>900000</b>                 | <b>Gesonderte Verwaltung</b>  |      |      |      |                   |                   |                   |                       |                   |                   |
| <b>Operative Gebarung</b>     |   |      |      |      |                   |                   |                   |                       |                   |                   |
| 2/900000+829000               | Sonstige Einnahmen  | 2116 | 3116 | 18   |                   | 500,00            | -500,00           |                       | 500,00            | -500,00           |
| 2/900000+829910               | Sonstige Erträge  | 2116 | 3116 | 18   | 119.180,00        | 119.200,00        | -20,00            | 119.180,00            | 119.200,00        | -20,00            |
| <b>SU 21 / 31</b>             | <b>Summe Erträge / Einzahlungen operative Gebarung</b>                                |      |      |      | <b>119.180,00</b> | <b>119.700,00</b> | <b>-520,00</b>    | <b>119.180,00</b>     | <b>119.700,00</b> | <b>-520,00</b>    |
| 1/900000-564000               | Entschädigung Nebentätigkeit  | 2211 | 3211 | 20   | 5.744,52          | 3.300,00          | 2.444,52          | 5.744,52              | 3.300,00          | 2.444,52          |
| 1/900000-729910               | Sonstige Aufwendungen   | 2225 | 3225 | 24   | 44.963,12         |                   | 44.963,12         | 44.963,12             |                   | 44.963,12         |
| <b>SU 22 / 32</b>             | <b>Summe Aufwendungen / Auszahlungen operative Gebarung</b>                           |      |      |      | <b>50.707,64</b>  | <b>3.300,00</b>   | <b>47.407,64</b>  | <b>50.707,64</b>      | <b>3.300,00</b>   | <b>47.407,64</b>  |
| <b>SA 0 / SA 1</b>            | <b>(0) Nettoergebnis (21 - 22) / (1) Geldfluss operative Gebarung (31 - 32)</b>       |      |      |      | <b>68.472,36</b>  | <b>116.400,00</b> | <b>-47.927,64</b> | <b>68.472,36</b>      | <b>116.400,00</b> | <b>-47.927,64</b> |
| <b>SU 23</b>                  | <b>Summe Haushaltsrücklagen</b>   |      |      |      | <b>0,00</b>       | <b>0,00</b>       | <b>0,00</b>       | <b>0,00</b>           | <b>0,00</b>       | <b>0,00</b>       |
| <b>SA00</b>                   | <b>Nettoergebnis nach Zuw./Entn. Haushaltsrücklagen (Saldo 0 +/- SU23)</b>            |      |      |      | <b>68.472,36</b>  | <b>116.400,00</b> | <b>-47.927,64</b> |                       |                   |                   |
| <b>Investive Gebarung</b>     |   |      |      |      |                   |                   |                   |                       |                   |                   |
| <b>SU 33</b>                  | <b>Summe Einzahlungen investive Gebarung</b>  |      |      |      |                   |                   |                   | <b>0,00</b>           | <b>0,00</b>       | <b>0,00</b>       |
| <b>SU 34</b>                  | <b>Summe Auszahlungen investive Gebarung</b>  |      |      |      |                   |                   |                   | <b>0,00</b>           | <b>0,00</b>       | <b>0,00</b>       |
| <b>SA2</b>                    | <b>Saldo (2) Geldfluss aus der Investiven Gebarung (33 - 34)</b>                      |      |      |      |                   |                   |                   | <b>0,00</b>           | <b>0,00</b>       | <b>0,00</b>       |
| <b>SA3</b>                    | <b>Saldo (3) Nettofinanzierungssaldo (Saldo 1 + Saldo 2)</b>                          |      |      |      |                   |                   |                   | <b>68.472,36</b>      | <b>116.400,00</b> | <b>-47.927,64</b> |
| <b>Finanzierungstätigkeit</b> |   |      |      |      |                   |                   |                   |                       |                   |                   |
| <b>SU 35</b>                  | <b>Summe Einzahlungen aus der Finanzierungstätigkeit</b>                              |      |      |      |                   |                   |                   | <b>0,00</b>           | <b>0,00</b>       | <b>0,00</b>       |
| <b>SU 36</b>                  | <b>Summe Auszahlungen aus der Finanzierungstätigkeit</b>                              |      |      |      |                   |                   |                   | <b>0,00</b>           | <b>0,00</b>       | <b>0,00</b>       |
| <b>SA4</b>                    | <b>Saldo (4) Geldfluss aus der Finanzierungstätigkeit (35 - 36)</b>                   |      |      |      |                   |                   |                   | <b>0,00</b>           | <b>0,00</b>       | <b>0,00</b>       |
| <b>SA5</b>                    | <b>Saldo (5) Geldfluss aus der voranschlagswirksamen Gebarung (Saldo 3 + Saldo 4)</b> |      |      |      |                   |                   |                   | <b>68.472,36</b>      | <b>116.400,00</b> | <b>-47.927,64</b> |
| <b>91</b>                     | <b>Kapitalvermögen und Stiftungen ohne eigene Rechtspersönlichkeit</b>                |      |      |      |                   |                   |                   |                       |                   |                   |
| <b>910</b>                    | <b>Geldverkehr</b>  |      |      |      |                   |                   |                   |                       |                   |                   |
| <b>910000</b>                 | <b>Geldverkehr</b>  |      |      |      |                   |                   |                   |                       |                   |                   |
| <b>Operative Gebarung</b>     |   |      |      |      |                   |                   |                   |                       |                   |                   |
| 2/910000+823000               | Zinsen der Girokonten   | 2131 | 3131 | 14   | 101,39            | 200,00            | -98,61            | 101,39                | 200,00            | -98,61            |
| <b>SU 21 / 31</b>             | <b>Summe Erträge / Einzahlungen operative Gebarung</b>                                |      |      |      | <b>101,39</b>     | <b>200,00</b>     | <b>-98,61</b>     | <b>101,39</b>         | <b>200,00</b>     | <b>-98,61</b>     |
| 1/910000-659000               | Geldverkehrsspesen Raika, PSK   | 2244 | 3244 | 24   | 767,15            | 600,00            | 167,15            | 767,15                | 600,00            | 167,15            |
| 1/910000-710000               | Kest  | 2225 | 3225 | 24   | 152,21            | 200,00            | -47,79            | 152,21                | 200,00            | -47,79            |
| <b>SU 22 / 32</b>             | <b>Summe Aufwendungen / Auszahlungen operative Gebarung</b>                           |      |      |      | <b>919,36</b>     | <b>800,00</b>     | <b>119,36</b>     | <b>919,36</b>         | <b>800,00</b>     | <b>119,36</b>     |
| <b>SA 0 / SA 1</b>            | <b>(0) Nettoergebnis (21 - 22) / (1) Geldfluss operative Gebarung (31 - 32)</b>       |      |      |      | <b>-817,97</b>    | <b>-600,00</b>    | <b>-217,97</b>    | <b>-817,97</b>        | <b>-600,00</b>    | <b>-217,97</b>    |

|                               | MVAG  | MVAG | VCQU | Ergebnisrechnung |    |                  | Finanzierungsrechnung |                 |                  |                  |                 |
|-------------------------------|---|------|------|------------------|----|------------------|-----------------------|-----------------|------------------|------------------|-----------------|
|                               |   |      |      | EH               | FH | RA 2022          | VA 2022               | RA - VA         | RA 2022          | VA 2022          | RA - VA         |
| <b>SU 23</b>                  |   |      |      |                  |    | <b>0,00</b>      | <b>0,00</b>           | <b>0,00</b>     | <b>0,00</b>      | <b>0,00</b>      | <b>0,00</b>     |
| <b>SA00</b>                   |   |      |      |                  |    | <b>-817,97</b>   | <b>-600,00</b>        | <b>-217,97</b>  |                  |                  |                 |
| <b>Investive Gebarung</b>     |   |      |      |                  |    |                  |                       |                 |                  |                  |                 |
| <b>SU 33</b>                  |   |      |      |                  |    |                  |                       | <b>0,00</b>     | <b>0,00</b>      | <b>0,00</b>      | <b>0,00</b>     |
| <b>SU 34</b>                  |   |      |      |                  |    |                  |                       | <b>0,00</b>     | <b>0,00</b>      | <b>0,00</b>      | <b>0,00</b>     |
| <b>SA2</b>                    |   |      |      |                  |    |                  |                       | <b>0,00</b>     | <b>0,00</b>      | <b>0,00</b>      | <b>0,00</b>     |
| <b>SA3</b>                    |   |      |      |                  |    |                  |                       | <b>-817,97</b>  | <b>-600,00</b>   | <b>-217,97</b>   | <b>-217,97</b>  |
| <b>Finanzierungstätigkeit</b> |   |      |      |                  |    |                  |                       |                 |                  |                  |                 |
| <b>SU 35</b>                  |   |      |      |                  |    |                  |                       | <b>0,00</b>     | <b>0,00</b>      | <b>0,00</b>      | <b>0,00</b>     |
| <b>SU 36</b>                  |   |      |      |                  |    |                  |                       | <b>0,00</b>     | <b>0,00</b>      | <b>0,00</b>      | <b>0,00</b>     |
| <b>SA4</b>                    |   |      |      |                  |    |                  |                       | <b>0,00</b>     | <b>0,00</b>      | <b>0,00</b>      | <b>0,00</b>     |
| <b>SA5</b>                    |   |      |      |                  |    |                  |                       | <b>-817,97</b>  | <b>-600,00</b>   | <b>-217,97</b>   | <b>-217,97</b>  |
| <b>92 Öffentliche Abgaben</b> |   |      |      |                  |    |                  |                       |                 |                  |                  |                 |
| <b>920</b>                    |   |      |      |                  |    |                  |                       |                 |                  |                  |                 |
| <b>920000</b>                 |   |      |      |                  |    |                  |                       |                 |                  |                  |                 |
| <b>Operative Gebarung</b>     |   |      |      |                  |    |                  |                       |                 |                  |                  |                 |
| 2/920000+816000               | Kostenbeiträge f.Landschaftsabgabe  | 2114 | 3114 | 13               |    | 412,06           | 600,00                | -187,94         | 412,06           | 600,00           | -187,94         |
| 2/920000+830000               | Grundsteuer A   | 2111 | 3111 | 10               |    | 35.065,20        | 30.700,00             | 4.365,20        | 35.065,20        | 30.700,00        | 4.365,20        |
| 2/920000+831000               | Grundsteuer B   | 2111 | 3111 | 10               |    | 17.353,98        | 15.200,00             | 2.153,98        | 17.353,98        | 15.200,00        | 2.153,98        |
| 2/920000+833000               | Kommunalsteuer  | 2111 | 3111 | 10               |    | 17.373,92        | 17.000,00             | 373,92          | 17.373,92        | 17.000,00        | 373,92          |
| 2/920000+834000               | Ortstaxe  | 2111 | 3111 | 10               |    | 1.320,40         | 1.300,00              | 20,40           | 1.324,48         | 1.300,00         | 24,48           |
| 2/920000+837000               | Lustbarkeitsabgabe  | 2111 | 3111 | 10               |    |                  | 100,00                | -100,00         |                  | 100,00           | -100,00         |
| 2/920000+838000               | Abgaben für das Halten von Tieren   | 2111 | 3111 | 10               |    | 497,04           | 800,00                | -302,96         | 497,50           | 800,00           | -302,50         |
| 2/920000+841000               | Gebrauchsabgabe   | 2111 | 3111 | 10               |    | 7.518,54         | 7.900,00              | -381,46         | 7.518,54         | 7.900,00         | -381,46         |
| 2/920000+849000               | Nebenansprüche  | 2111 | 3111 | 10               |    | 21,20            | 100,00                | -78,80          | 18,20            | 100,00           | -81,80          |
| 2/920000+850000               | Aufschließungsabgabe  | 2111 | 3111 | 10               |    | 11.881,79        | 11.100,00             | 781,79          | 11.881,79        | 11.100,00        | 781,79          |
| 2/920000+856000               | Verwaltungsabgabe   | 2111 | 3111 | 10               |    | 1.918,70         | 1.500,00              | 418,70          | 1.918,70         | 1.500,00         | 418,70          |
| 2/920000+857000               | Kommissionsgebühren   | 2111 | 3111 | 10               |    |                  | 300,00                | -300,00         |                  | 300,00           | -300,00         |
| <b>SU 21 / 31</b>             | <b>Summe Erträge / Einzahlungen operative Gebarung</b>                          |      |      |                  |    | <b>93.362,83</b> | <b>86.600,00</b>      | <b>6.762,83</b> | <b>93.364,37</b> | <b>86.600,00</b> | <b>6.764,37</b> |
| <b>SU 22 / 32</b>             | <b>Summe Aufwendungen / Auszahlungen operative Gebarung</b>                     |      |      |                  |    | <b>0,00</b>      | <b>0,00</b>           | <b>0,00</b>     | <b>0,00</b>      | <b>0,00</b>      | <b>0,00</b>     |
| <b>SA 0 / SA 1</b>            | <b>(0) Nettoergebnis (21 - 22) / (1) Geldfluss operative Gebarung (31 - 32)</b> |      |      |                  |    | <b>93.362,83</b> | <b>86.600,00</b>      | <b>6.762,83</b> | <b>93.364,37</b> | <b>86.600,00</b> | <b>6.764,37</b> |
| <b>SU 23</b>                  | <b>Summe Haushaltsrücklagen</b>   |      |      |                  |    | <b>0,00</b>      | <b>0,00</b>           | <b>0,00</b>     | <b>0,00</b>      | <b>0,00</b>      | <b>0,00</b>     |
| <b>SA00</b>                   | <b>Nettoergebnis nach Zuw./Entn. Haushaltsrücklagen (Saldo 0 +/- SU23)</b>      |      |      |                  |    | <b>93.362,83</b> | <b>86.600,00</b>      | <b>6.762,83</b> |                  |                  |                 |
| <b>Investive Gebarung</b>     |   |      |      |                  |    |                  |                       |                 |                  |                  |                 |
| <b>SU 33</b>                  | <b>Summe Einzahlungen investive Gebarung</b>                                    |      |      |                  |    |                  |                       | <b>0,00</b>     | <b>0,00</b>      | <b>0,00</b>      | <b>0,00</b>     |
| <b>SU 34</b>                  | <b>Summe Auszahlungen investive Gebarung</b>                                    |      |      |                  |    |                  |                       | <b>0,00</b>     | <b>0,00</b>      | <b>0,00</b>      | <b>0,00</b>     |



|                               |  | MVAG |      |      | Ergebnisrechnung |            |           | Finanzierungsrechnung |            |           |
|-------------------------------|--|------|------|------|------------------|------------|-----------|-----------------------|------------|-----------|
|                               |  | EH   | FH   | VCQU | RA 2022          | VA 2022    | RA - VA   | RA 2022               | VA 2022    | RA - VA   |
| SA2                           | Saldo (2) Geldfluss aus der Investiven Gebarung (33 – 34)                      |      |      |      |                  |            |           | 0,00                  | 0,00       | 0,00      |
| SA3                           | Saldo (3) Nettofinanzierungssaldo (Saldo 1 + Saldo 2)                          |      |      |      |                  |            |           | 93.364,37             | 86.600,00  | 6.764,37  |
| <b>Finanzierungstätigkeit</b> |  |      |      |      |                  |            |           |                       |            |           |
| SU 35                         | Summe Einzahlungen aus der Finanzierungstätigkeit                              |      |      |      |                  |            |           | 0,00                  | 0,00       | 0,00      |
| SU 36                         | Summe Auszahlungen aus der Finanzierungstätigkeit                              |      |      |      |                  |            |           | 0,00                  | 0,00       | 0,00      |
| SA4                           | Saldo (4) Geldfluss aus der Finanzierungstätigkeit (35 – 36)                   |      |      |      |                  |            |           | 0,00                  | 0,00       | 0,00      |
| SA5                           | Saldo (5) Geldfluss aus der voranschlagswirksamen Gebarung (Saldo 3 + Saldo 4) |      |      |      |                  |            |           | 93.364,37             | 86.600,00  | 6.764,37  |
| 921                           | Zwischen Ländern und Gemeinden geteilte Abgaben                                |      |      |      |                  |            |           |                       |            |           |
| 921000                        | Zwischen Ländern und Gemeinden geteilte Abgaben                                |      |      |      |                  |            |           |                       |            |           |
| <b>Operative Gebarung</b>     |  |      |      |      |                  |            |           |                       |            |           |
| 2/921000+861000               | Transfers von Ländern, Landesfonds und Landeskammern                           | 2121 | 3121 | 15   | 1.812,06         |            |           | 1.812,06              |            | 1.812,06  |
| SU 21 / 31                    | Summe Erträge / Einzahlungen operative Gebarung                                |      |      |      | 1.812,06         | 0,00       | 1.812,06  | 1.812,06              | 0,00       | 1.812,06  |
| SU 22 / 32                    | Summe Aufwendungen / Auszahlungen operative Gebarung                           |      |      |      | 0,00             | 0,00       | 0,00      | 0,00                  | 0,00       | 0,00      |
| SA 0 / SA 1                   | (0) Nettoergebnis (21 - 22) / (1) Geldfluss operative Gebarung (31 – 32)       |      |      |      | 1.812,06         | 0,00       | 1.812,06  | 1.812,06              | 0,00       | 1.812,06  |
| SU 23                         | Summe Haushaltsrücklagen   |      |      |      | 0,00             | 0,00       | 0,00      | 0,00                  | 0,00       | 0,00      |
| SA00                          | Nettoergebnis nach Zuw./Entn. Haushaltsrücklagen (Saldo 0 +/- SU23)            |      |      |      | 1.812,06         | 0,00       | 1.812,06  |                       |            |           |
| <b>Investive Gebarung</b>     |  |      |      |      |                  |            |           |                       |            |           |
| SU 33                         | Summe Einzahlungen investive Gebarung  |      |      |      |                  |            |           | 0,00                  | 0,00       | 0,00      |
| SU 34                         | Summe Auszahlungen investive Gebarung  |      |      |      |                  |            |           | 0,00                  | 0,00       | 0,00      |
| SA2                           | Saldo (2) Geldfluss aus der Investiven Gebarung (33 – 34)                      |      |      |      |                  |            |           | 0,00                  | 0,00       | 0,00      |
| SA3                           | Saldo (3) Nettofinanzierungssaldo (Saldo 1 + Saldo 2)                          |      |      |      |                  |            |           | 1.812,06              | 0,00       | 1.812,06  |
| <b>Finanzierungstätigkeit</b> |  |      |      |      |                  |            |           |                       |            |           |
| SU 35                         | Summe Einzahlungen aus der Finanzierungstätigkeit                              |      |      |      |                  |            |           | 0,00                  | 0,00       | 0,00      |
| SU 36                         | Summe Auszahlungen aus der Finanzierungstätigkeit                              |      |      |      |                  |            |           | 0,00                  | 0,00       | 0,00      |
| SA4                           | Saldo (4) Geldfluss aus der Finanzierungstätigkeit (35 – 36)                   |      |      |      |                  |            |           | 0,00                  | 0,00       | 0,00      |
| SA5                           | Saldo (5) Geldfluss aus der voranschlagswirksamen Gebarung (Saldo 3 + Saldo 4) |      |      |      |                  |            |           | 1.812,06              | 0,00       | 1.812,06  |
| 925                           | Ertragsanteile an gemeinschaftlichen Bundesabgaben                             |      |      |      |                  |            |           |                       |            |           |
| 925000                        | Ertragsanteile an gemeinschaftlichen Bundesabgaben                             |      |      |      |                  |            |           |                       |            |           |
| <b>Operative Gebarung</b>     |  |      |      |      |                  |            |           |                       |            |           |
| 2/925000+859000               | Ertragsanteile abgest.Bev.Schl üssel   | 2112 | 3112 | 11   | 381.608,20       | 339.000,00 | 42.608,20 | 381.608,20            | 339.000,00 | 42.608,20 |
| 2/925000+859100               | Ertragsanteile Kapitalertragssteuer  | 2112 | 3112 | 11   | 4.338,28         |            | 4.338,28  | 4.338,28              |            | 4.338,28  |
| SU 21 / 31                    | Summe Erträge / Einzahlungen operative Gebarung                                |      |      |      | 385.946,48       | 339.000,00 | 46.946,48 | 385.946,48            | 339.000,00 | 46.946,48 |
| SU 22 / 32                    | Summe Aufwendungen / Auszahlungen operative Gebarung                           |      |      |      | 0,00             | 0,00       | 0,00      | 0,00                  | 0,00       | 0,00      |
| SA 0 / SA 1                   | (0) Nettoergebnis (21 - 22) / (1) Geldfluss operative Gebarung (31 – 32)       |      |      |      | 385.946,48       | 339.000,00 | 46.946,48 | 385.946,48            | 339.000,00 | 46.946,48 |
| SU 23                         | Summe Haushaltsrücklagen   |      |      |      | 0,00             | 0,00       | 0,00      | 0,00                  | 0,00       | 0,00      |

|                               |   | MVAG MVAG VCQU |      |    | Ergebnisrechnung  |                   |                   | Finanzierungsrechnung |                   |                   |
|-------------------------------|---|----------------|------|----|-------------------|-------------------|-------------------|-----------------------|-------------------|-------------------|
|                               |   | EH             | FH   |    | RA 2022           | VA 2022           | RA - VA           | RA 2022               | VA 2022           | RA - VA           |
| <b>SA00</b>                   | <b>Nettoergebnis nach Zuw./Entn. Haushaltsrücklagen (Saldo 0 +/- SU23)</b>            |                |      |    | <b>385.946,48</b> | <b>339.000,00</b> | <b>46.946,48</b>  |                       |                   |                   |
| <b>Investive Gebarung</b>     |   |                |      |    |                   |                   |                   |                       |                   |                   |
| <b>SU 33</b>                  | <b>Summe Einzahlungen investive Gebarung</b>  |                |      |    |                   |                   |                   | <b>0,00</b>           | <b>0,00</b>       | <b>0,00</b>       |
| <b>SU 34</b>                  | <b>Summe Auszahlungen investive Gebarung</b>  |                |      |    |                   |                   |                   | <b>0,00</b>           | <b>0,00</b>       | <b>0,00</b>       |
| <b>SA2</b>                    | <b>Saldo (2) Geldfluss aus der Investiven Gebarung (33 – 34)</b>                      |                |      |    |                   |                   |                   | <b>0,00</b>           | <b>0,00</b>       | <b>0,00</b>       |
| <b>SA3</b>                    | <b>Saldo (3) Nettofinanzierungssaldo (Saldo 1 + Saldo 2)</b>                          |                |      |    |                   |                   |                   | <b>385.946,48</b>     | <b>339.000,00</b> | <b>46.946,48</b>  |
| <b>Finanzierungstätigkeit</b> |   |                |      |    |                   |                   |                   |                       |                   |                   |
| <b>SU 35</b>                  | <b>Summe Einzahlungen aus der Finanzierungstätigkeit</b>                              |                |      |    |                   |                   |                   | <b>0,00</b>           | <b>0,00</b>       | <b>0,00</b>       |
| <b>SU 36</b>                  | <b>Summe Auszahlungen aus der Finanzierungstätigkeit</b>                              |                |      |    |                   |                   |                   | <b>0,00</b>           | <b>0,00</b>       | <b>0,00</b>       |
| <b>SA4</b>                    | <b>Saldo (4) Geldfluss aus der Finanzierungstätigkeit (35 – 36)</b>                   |                |      |    |                   |                   |                   | <b>0,00</b>           | <b>0,00</b>       | <b>0,00</b>       |
| <b>SA5</b>                    | <b>Saldo (5) Geldfluss aus der voranschlagswirksamen Gebarung (Saldo 3 + Saldo 4)</b> |                |      |    |                   |                   |                   | <b>385.946,48</b>     | <b>339.000,00</b> | <b>46.946,48</b>  |
| <b>94</b>                     | <b>Finanzzuweisungen und Zuschüsse</b>  |                |      |    |                   |                   |                   |                       |                   |                   |
| <b>940</b>                    | <b>Bedarfszuweisungen</b>   |                |      |    |                   |                   |                   |                       |                   |                   |
| <b>940000</b>                 | <b>Bedarfszuweisungen</b>   |                |      |    |                   |                   |                   |                       |                   |                   |
| <b>Operative Gebarung</b>     |   |                |      |    |                   |                   |                   |                       |                   |                   |
| 2/940000+861000               | Erweiterte Strukturhilfe  | 2121           | 3121 | 15 | 45.789,81         | 45.200,00         | 589,81            | 45.789,81             | 45.200,00         | 589,81            |
| 2/940000+871100               | Härteausgleich  | 2121           | 3121 | 33 | 207.504,97        | 100.000,00        | 107.504,97        | 207.504,97            | 100.000,00        | 107.504,97        |
| <b>SU 21 / 31</b>             | <b>Summe Erträge / Einzahlungen operative Gebarung</b>                                |                |      |    | <b>253.294,78</b> | <b>145.200,00</b> | <b>108.094,78</b> | <b>253.294,78</b>     | <b>145.200,00</b> | <b>108.094,78</b> |
| <b>SU 22 / 32</b>             | <b>Summe Aufwendungen / Auszahlungen operative Gebarung</b>                           |                |      |    | <b>0,00</b>       | <b>0,00</b>       | <b>0,00</b>       | <b>0,00</b>           | <b>0,00</b>       | <b>0,00</b>       |
| <b>SA 0 / SA 1</b>            | <b>(0) Nettoergebnis (21 - 22) / (1) Geldfluss operative Gebarung (31 – 32)</b>       |                |      |    | <b>253.294,78</b> | <b>145.200,00</b> | <b>108.094,78</b> | <b>253.294,78</b>     | <b>145.200,00</b> | <b>108.094,78</b> |
| <b>SU 23</b>                  | <b>Summe Haushaltsrücklagen</b>   |                |      |    | <b>0,00</b>       | <b>0,00</b>       | <b>0,00</b>       | <b>0,00</b>           | <b>0,00</b>       | <b>0,00</b>       |
| <b>SA00</b>                   | <b>Nettoergebnis nach Zuw./Entn. Haushaltsrücklagen (Saldo 0 +/- SU23)</b>            |                |      |    | <b>253.294,78</b> | <b>145.200,00</b> | <b>108.094,78</b> |                       |                   |                   |
| <b>Investive Gebarung</b>     |   |                |      |    |                   |                   |                   |                       |                   |                   |
| <b>SU 33</b>                  | <b>Summe Einzahlungen investive Gebarung</b>  |                |      |    |                   |                   |                   | <b>0,00</b>           | <b>0,00</b>       | <b>0,00</b>       |
| <b>SU 34</b>                  | <b>Summe Auszahlungen investive Gebarung</b>  |                |      |    |                   |                   |                   | <b>0,00</b>           | <b>0,00</b>       | <b>0,00</b>       |
| <b>SA2</b>                    | <b>Saldo (2) Geldfluss aus der Investiven Gebarung (33 – 34)</b>                      |                |      |    |                   |                   |                   | <b>0,00</b>           | <b>0,00</b>       | <b>0,00</b>       |
| <b>SA3</b>                    | <b>Saldo (3) Nettofinanzierungssaldo (Saldo 1 + Saldo 2)</b>                          |                |      |    |                   |                   |                   | <b>253.294,78</b>     | <b>145.200,00</b> | <b>108.094,78</b> |
| <b>Finanzierungstätigkeit</b> |   |                |      |    |                   |                   |                   |                       |                   |                   |
| <b>SU 35</b>                  | <b>Summe Einzahlungen aus der Finanzierungstätigkeit</b>                              |                |      |    |                   |                   |                   | <b>0,00</b>           | <b>0,00</b>       | <b>0,00</b>       |
| <b>SU 36</b>                  | <b>Summe Auszahlungen aus der Finanzierungstätigkeit</b>                              |                |      |    |                   |                   |                   | <b>0,00</b>           | <b>0,00</b>       | <b>0,00</b>       |
| <b>SA4</b>                    | <b>Saldo (4) Geldfluss aus der Finanzierungstätigkeit (35 – 36)</b>                   |                |      |    |                   |                   |                   | <b>0,00</b>           | <b>0,00</b>       | <b>0,00</b>       |
| <b>SA5</b>                    | <b>Saldo (5) Geldfluss aus der voranschlagswirksamen Gebarung (Saldo 3 + Saldo 4)</b> |                |      |    |                   |                   |                   | <b>253.294,78</b>     | <b>145.200,00</b> | <b>108.094,78</b> |

|                               |  | MVAG |      |      | Ergebnisrechnung |                  |                  | Finanzierungsrechnung |                  |                  |
|-------------------------------|--|------|------|------|------------------|------------------|------------------|-----------------------|------------------|------------------|
|                               |  | EH   | FH   | VCQU | RA 2022          | VA 2022          | RA - VA          | RA 2022               | VA 2022          | RA - VA          |
| <b>941</b>                    | <b>Sonstige Finanzaufweisungen nach dem FAG</b>  |      |      |      |                  |                  |                  |                       |                  |                  |
| <b>941000</b>                 | <b>Sonstige Finanzaufweisungen nach dem FAG</b>  |      |      |      |                  |                  |                  |                       |                  |                  |
| <b>Operative Gebarung</b>     |  |      |      |      |                  |                  |                  |                       |                  |                  |
| 2/941000+860000               | Finanzaufweisungen des Bundes nach FAG   | 2121 | 3121 | 15   | 12.131,00        | 12.200,00        | -69,00           | 12.131,00             | 12.200,00        | -69,00           |
| <b>SU 21 / 31</b>             | <b>Summe Erträge / Einzahlungen operative Gebarung</b>                                       |      |      |      | <b>12.131,00</b> | <b>12.200,00</b> | <b>-69,00</b>    | <b>12.131,00</b>      | <b>12.200,00</b> | <b>-69,00</b>    |
| <b>SU 22 / 32</b>             | <b>Summe Aufwendungen / Auszahlungen operative Gebarung</b>                                  |      |      |      | <b>0,00</b>      | <b>0,00</b>      | <b>0,00</b>      | <b>0,00</b>           | <b>0,00</b>      | <b>0,00</b>      |
| <b>SA 0 / SA 1</b>            | <b>(0) Nettoergebnis (21 - 22) / (1) Geldfluss operative Gebarung (31 - 32)</b>              |      |      |      | <b>12.131,00</b> | <b>12.200,00</b> | <b>-69,00</b>    | <b>12.131,00</b>      | <b>12.200,00</b> | <b>-69,00</b>    |
| <b>SU 23</b>                  | <b>Summe Haushaltsrücklagen</b>  |      |      |      | <b>0,00</b>      | <b>0,00</b>      | <b>0,00</b>      | <b>0,00</b>           | <b>0,00</b>      | <b>0,00</b>      |
| <b>SA00</b>                   | <b>Nettoergebnis nach Zuw./Entn. Haushaltsrücklagen (Saldo 0 +/- SU23)</b>                   |      |      |      | <b>12.131,00</b> | <b>12.200,00</b> | <b>-69,00</b>    |                       |                  |                  |
| <b>Investive Gebarung</b>     |  |      |      |      |                  |                  |                  |                       |                  |                  |
| <b>SU 33</b>                  | <b>Summe Einzahlungen investive Gebarung</b>   |      |      |      |                  |                  |                  | <b>0,00</b>           | <b>0,00</b>      | <b>0,00</b>      |
| <b>SU 34</b>                  | <b>Summe Auszahlungen investive Gebarung</b>   |      |      |      |                  |                  |                  | <b>0,00</b>           | <b>0,00</b>      | <b>0,00</b>      |
| <b>SA2</b>                    | <b>Saldo (2) Geldfluss aus der Investiven Gebarung (33 - 34)</b>                             |      |      |      |                  |                  |                  | <b>0,00</b>           | <b>0,00</b>      | <b>0,00</b>      |
| <b>SA3</b>                    | <b>Saldo (3) Nettofinanzierungssaldo (Saldo 1 + Saldo 2)</b>                                 |      |      |      |                  |                  |                  | <b>12.131,00</b>      | <b>12.200,00</b> | <b>-69,00</b>    |
| <b>Finanzierungstätigkeit</b> |  |      |      |      |                  |                  |                  |                       |                  |                  |
| <b>SU 35</b>                  | <b>Summe Einzahlungen aus der Finanzierungstätigkeit</b>                                     |      |      |      |                  |                  |                  | <b>0,00</b>           | <b>0,00</b>      | <b>0,00</b>      |
| <b>SU 36</b>                  | <b>Summe Auszahlungen aus der Finanzierungstätigkeit</b>                                     |      |      |      |                  |                  |                  | <b>0,00</b>           | <b>0,00</b>      | <b>0,00</b>      |
| <b>SA4</b>                    | <b>Saldo (4) Geldfluss aus der Finanzierungstätigkeit (35 - 36)</b>                          |      |      |      |                  |                  |                  | <b>0,00</b>           | <b>0,00</b>      | <b>0,00</b>      |
| <b>SA5</b>                    | <b>Saldo (5) Geldfluss aus der voranschlagswirksamen Gebarung (Saldo 3 + Saldo 4)</b>        |      |      |      |                  |                  |                  | <b>12.131,00</b>      | <b>12.200,00</b> | <b>-69,00</b>    |
| <b>99</b>                     | <b>Jahresergebnis, Übergabe und Übernahme des Jahresergebnisses, Abwicklung der Vorjahre</b> |      |      |      |                  |                  |                  |                       |                  |                  |
| <b>991</b>                    | <b>Rückersetzte, nicht absetzbare Einnahmen und Ausgaben (soweit nicht aufteilbar)</b>       |      |      |      |                  |                  |                  |                       |                  |                  |
| <b>991000</b>                 | <b>Rückersetzte, nicht absetzbare Einnahmen und Ausgaben (soweit nicht aufteilbar)</b>       |      |      |      |                  |                  |                  |                       |                  |                  |
| <b>Operative Gebarung</b>     |  |      |      |      |                  |                  |                  |                       |                  |                  |
| 2/991000+828000               | Rückersätze von Ausgaben (MWST )   | 2116 | 3116 | 18   | 1.171,55         | 1.400,00         | -228,45          | 1.171,55              | 1.400,00         | -228,45          |
| <b>SU 21 / 31</b>             | <b>Summe Erträge / Einzahlungen operative Gebarung</b>                                       |      |      |      | <b>1.171,55</b>  | <b>1.400,00</b>  | <b>-228,45</b>   | <b>1.171,55</b>       | <b>1.400,00</b>  | <b>-228,45</b>   |
| 1/991000-722000               | Rückersätze von Erträgen Mwst  | 2225 | 3225 | 24   |                  | 1.000,00         | -1.000,00        |                       | 1.000,00         | -1.000,00        |
| <b>SU 22 / 32</b>             | <b>Summe Aufwendungen / Auszahlungen operative Gebarung</b>                                  |      |      |      | <b>0,00</b>      | <b>1.000,00</b>  | <b>-1.000,00</b> | <b>0,00</b>           | <b>1.000,00</b>  | <b>-1.000,00</b> |
| <b>SA 0 / SA 1</b>            | <b>(0) Nettoergebnis (21 - 22) / (1) Geldfluss operative Gebarung (31 - 32)</b>              |      |      |      | <b>1.171,55</b>  | <b>400,00</b>    | <b>771,55</b>    | <b>1.171,55</b>       | <b>400,00</b>    | <b>771,55</b>    |
| <b>SU 23</b>                  | <b>Summe Haushaltsrücklagen</b>  |      |      |      | <b>0,00</b>      | <b>0,00</b>      | <b>0,00</b>      | <b>0,00</b>           | <b>0,00</b>      | <b>0,00</b>      |
| <b>SA00</b>                   | <b>Nettoergebnis nach Zuw./Entn. Haushaltsrücklagen (Saldo 0 +/- SU23)</b>                   |      |      |      | <b>1.171,55</b>  | <b>400,00</b>    | <b>771,55</b>    |                       |                  |                  |
| <b>Investive Gebarung</b>     |  |      |      |      |                  |                  |                  |                       |                  |                  |
| <b>SU 33</b>                  | <b>Summe Einzahlungen investive Gebarung</b>   |      |      |      |                  |                  |                  | <b>0,00</b>           | <b>0,00</b>      | <b>0,00</b>      |
| <b>SU 34</b>                  | <b>Summe Auszahlungen investive Gebarung</b>   |      |      |      |                  |                  |                  | <b>0,00</b>           | <b>0,00</b>      | <b>0,00</b>      |
| <b>SA2</b>                    | <b>Saldo (2) Geldfluss aus der Investiven Gebarung (33 - 34)</b>                             |      |      |      |                  |                  |                  | <b>0,00</b>           | <b>0,00</b>      | <b>0,00</b>      |
| <b>SA3</b>                    | <b>Saldo (3) Nettofinanzierungssaldo (Saldo 1 + Saldo 2)</b>                                 |      |      |      |                  |                  |                  | <b>1.171,55</b>       | <b>400,00</b>    | <b>771,55</b>    |

|                               | MVAG   |    | VCQU | Ergebnisrechnung |         |         | Finanzierungsrechnung |         |         |
|-------------------------------|--|----|------|------------------|---------|---------|-----------------------|---------|---------|
|                               | EH   | FH |      | RA 2022          | VA 2022 | RA - VA | RA 2022               | VA 2022 | RA - VA |
| <b>Finanzierungstätigkeit</b> |  |    |      |                  |         |         |                       |         |         |
| SU 35                         |  |    |      |                  |         |         | 0,00                  | 0,00    | 0,00    |
|                               | Summe Einzahlungen aus der Finanzierungstätigkeit                              |    |      |                  |         |         |                       |         |         |
| SU 36                         |  |    |      |                  |         |         | 0,00                  | 0,00    | 0,00    |
|                               | Summe Auszahlungen aus der Finanzierungstätigkeit                              |    |      |                  |         |         |                       |         |         |
| SA4                           |  |    |      |                  |         |         | 0,00                  | 0,00    | 0,00    |
|                               | Saldo (4) Geldfluss aus der Finanzierungstätigkeit (35 – 36)                   |    |      |                  |         |         |                       |         |         |
| SA5                           |  |    |      |                  |         |         | 1.171,55              | 400,00  | 771,55  |
|                               | Saldo (5) Geldfluss aus der voranschlagswirksamen Gebarung (Saldo 3 + Saldo 4) |    |      |                  |         |         |                       |         |         |

Nachweis der Investitionstätigkeit



| Vorhaben                             | Vorhabensbezeichnung                                    |   | RA 2022          | VA 2022          | RA - VA         | RA Vorjahre | RA Gesamt        |
|--------------------------------------|---|---|------------------|------------------|-----------------|-------------|------------------|
| Konto                                | Bezeichnung   |   |                  |                  |                 |             |                  |
| <b>1010000</b>                       | <b>Softwareumstellung (2022 bis 2022)</b>               |   |                  |                  |                 |             |                  |
|                                      | <b>Auszahlungen - Investitionen - Mittelverwendung</b>  |   | <b>41.923,20</b> | <b>40.900,00</b> | <b>1.023,20</b> | <b>0,00</b> | <b>41.923,20</b> |
|                                      | <b>Anschaffungs- oder Herstellungskosten</b>            |   | <b>41.923,20</b> | <b>40.900,00</b> | <b>1.023,20</b> | <b>0,00</b> | <b>41.923,20</b> |
|                                      | 5/010000-042000   | Server und Laptops Arbeitsplätze          | 13.441,68        | 13.400,00        | 41,68           |             | 13.441,68        |
|                                      | 5/010000-042100   | Amts-, Betriebs- und Geschäftsausstattung | 15.225,26        | 15.200,00        | 25,26           |             | 15.225,26        |
|                                      | 5/010000-070000   | K5 Lizenzen                               | 13.256,26        | 12.300,00        | 956,26          |             | 13.256,26        |
|                                      | <b>Einzahlungen - Finanzierung - Mittelaufbringung</b>  |   | <b>41.923,20</b> | <b>40.900,00</b> | <b>1.023,20</b> | <b>0,00</b> | <b>41.923,20</b> |
|                                      | <b>Mittel aus Geldfluss aus der operativen Gebarung</b> |   | <b>41.923,20</b> | <b>40.900,00</b> | <b>1.023,20</b> | <b>0,00</b> | <b>41.923,20</b> |
|                                      | 6/010000+829910   | Sonstige Erträge                          | 41.923,20        | 40.900,00        | 1.023,20        |             | 41.923,20        |
|                                      | <b>Bedarfszuweisungen/KTZ</b>                           |   | <b>0,00</b>      | <b>0,00</b>      | <b>0,00</b>     | <b>0,00</b> | <b>0,00</b>      |
|                                      | <b>Haushaltsrücklagen/Zahlungsmittelreserven</b>        |   | <b>0,00</b>      | <b>0,00</b>      | <b>0,00</b>     | <b>0,00</b> | <b>0,00</b>      |
|                                      | <b>Sonstige Kapitaltransfers und Subventionen</b>       |   | <b>0,00</b>      | <b>0,00</b>      | <b>0,00</b>     | <b>0,00</b> | <b>0,00</b>      |
|                                      | <b>Darlehen</b>   |   | <b>0,00</b>      | <b>0,00</b>      | <b>0,00</b>     | <b>0,00</b> | <b>0,00</b>      |
|                                      | <b>Finanzierungsleasing</b>                             |   | <b>0,00</b>      | <b>0,00</b>      | <b>0,00</b>     | <b>0,00</b> | <b>0,00</b>      |
|                                      | <b>Veräußerung langfristiges Vermögen und sonstiges</b> |   | <b>0,00</b>      | <b>0,00</b>      | <b>0,00</b>     | <b>0,00</b> | <b>0,00</b>      |
| <b>Finanzierungsergebnis 1010000</b> |   |   | <b>0,00</b>      | <b>0,00</b>      | <b>0,00</b>     | <b>0,00</b> | <b>0,00</b>      |
|                                      | offene Verbindlichkeiten                                |   | 0,00             |                  |                 |             |                  |
|                                      | offene Forderungen                                      |   | 0,00             |                  |                 |             |                  |

| Vorhaben                             | Vorhabensbezeichnung                                    |                                    | RA 2022           | VA 2022           | RA - VA       | RA Vorjahre       | RA Gesamt         |
|--------------------------------------|---|------------------------------------|-------------------|-------------------|---------------|-------------------|-------------------|
| Konto                                | Bezeichnung   |                                    |                   |                   |               |                   |                   |
| <b>1163000</b>                       | <b>Tanklöschfahrzeug (2020 bis 2022)</b>                |                                    |                   |                   |               |                   |                   |
|                                      | <b>Auszahlungen - Investitionen - Mittelverwendung</b>  |                                    | <b>62.780,00</b>  | <b>62.800,00</b>  | <b>-20,00</b> | <b>37.220,00</b>  | <b>100.000,00</b> |
|                                      | <b>Anschaffungs- oder Herstellungskosten</b>            |                                    | <b>62.780,00</b>  | <b>62.800,00</b>  | <b>-20,00</b> | <b>37.220,00</b>  | <b>100.000,00</b> |
|                                      | 5/163000-040000   | Feuerwehrauto                      |                   |                   |               | 37.220,00         | 37.220,00         |
|                                      | 5/163000-729910   | Sonstige Aufwendungen              | 62.780,00         | 62.800,00         | -20,00        |                   | 62.780,00         |
|                                      | <b>Einzahlungen - Finanzierung - Mittelaufbringung</b>  |                                    | <b>0,00</b>       | <b>0,00</b>       | <b>0,00</b>   | <b>100.000,00</b> | <b>100.000,00</b> |
|                                      | <b>Mittel aus Geldfluss aus der operativen Gebarung</b> |                                    | <b>0,00</b>       | <b>0,00</b>       | <b>0,00</b>   | <b>100.000,00</b> | <b>100.000,00</b> |
|                                      | 2/163000+829960   | Sonstige Einnahme - Übernahme 2019 |                   |                   |               | 100.000,00        | 100.000,00        |
|                                      | <b>Bedarfszuweisungen/KTZ</b>                           |                                    | <b>0,00</b>       | <b>0,00</b>       | <b>0,00</b>   | <b>0,00</b>       | <b>0,00</b>       |
|                                      | <b>Haushaltsrücklagen/Zahlungsmittelreserven</b>        |                                    | <b>0,00</b>       | <b>0,00</b>       | <b>0,00</b>   | <b>0,00</b>       | <b>0,00</b>       |
|                                      | <b>Sonstige Kapitaltransfers und Subventionen</b>       |                                    | <b>0,00</b>       | <b>0,00</b>       | <b>0,00</b>   | <b>0,00</b>       | <b>0,00</b>       |
|                                      | <b>Darlehen</b>   |                                    | <b>0,00</b>       | <b>0,00</b>       | <b>0,00</b>   | <b>0,00</b>       | <b>0,00</b>       |
|                                      | <b>Finanzierungsleasing</b>                             |                                    | <b>0,00</b>       | <b>0,00</b>       | <b>0,00</b>   | <b>0,00</b>       | <b>0,00</b>       |
|                                      | <b>Veräußerung langfristiges Vermögen und sonstiges</b> |                                    | <b>0,00</b>       | <b>0,00</b>       | <b>0,00</b>   | <b>0,00</b>       | <b>0,00</b>       |
| <b>Finanzierungsergebnis 1163000</b> |   |                                    | <b>-62.780,00</b> | <b>-62.800,00</b> | <b>20,00</b>  | <b>62.780,00</b>  | <b>0,00</b>       |
|                                      | offene Verbindlichkeiten                                |                                    | 0,00              |                   |               |                   |                   |
|                                      | offene Forderungen                                      |                                    | 0,00              |                   |               |                   |                   |



| Vorhaben                             | Vorhabensbezeichnung                                    |   | RA 2022           | VA 2022           | RA - VA       | RA Vorjahre       | RA Gesamt         |
|--------------------------------------|---|---|-------------------|-------------------|---------------|-------------------|-------------------|
| Konto                                | Bezeichnung   |   |                   |                   |               |                   |                   |
| <b>1612000</b>                       | <b>Straßen- Brückenbau, Beleuchtung (2020 bis 2099)</b> |   |                   |                   |               |                   |                   |
|                                      | <b>Auszahlungen - Investitionen - Mittelverwendung</b>  |   | <b>230.016,48</b> | <b>230.000,00</b> | <b>16,48</b>  | <b>236.566,98</b> | <b>466.583,46</b> |
|                                      | <b>Anschaffungs- oder Herstellungskosten</b>            |   | <b>230.016,48</b> | <b>230.000,00</b> | <b>16,48</b>  | <b>236.566,98</b> | <b>466.583,46</b> |
|                                      | 5/612000-002000   | Ausgaben laufendes Jahr                               | 154.592,43        | 173.600,00        | -19.007,57    | 236.566,98        | 391.159,41        |
|                                      | 5/612000-006000   | Sonstige Grundstückseinrichtungen                     | 19,23             |                   | 19,23         |                   | 19,23             |
|                                      | 5/612000-729910   | Zuführung Operativer HH Überschuss aus 2019           | 56.400,00         | 56.400,00         |               |                   | 56.400,00         |
|                                      | 5/612000-729911   | Zuführung zum inv. HH Überschuss                      | 19.004,82         |                   | 19.004,82     |                   | 19.004,82         |
|                                      | <b>Einzahlungen - Finanzierung - Mittelaufbringung</b>  |   | <b>211.080,22</b> | <b>211.100,00</b> | <b>-19,78</b> | <b>255.503,24</b> | <b>466.583,46</b> |
|                                      | <b>Mittel aus Geldfluss aus der operativen Gebarung</b> |   | <b>0,00</b>       | <b>0,00</b>       | <b>0,00</b>   | <b>56.400,00</b>  | <b>56.400,00</b>  |
|                                      | 2/612000+829960   | Sonstige Einnahme - Übernahme 2019                    |                   |                   |               | 56.400,00         | 56.400,00         |
|                                      | <b>Bedarfszuweisungen/KTZ</b>                           |   | <b>140.000,00</b> | <b>140.000,00</b> | <b>0,00</b>   | <b>160.000,00</b> | <b>300.000,00</b> |
|                                      | 6/612000+871000   | Kapitaltransfers aus Gemeinde-Bedarfszuweisungsmittel | 140.000,00        | 140.000,00        |               |                   | 140.000,00        |
|                                      | 2/612000+871000   | Bedarfszuweisung                                      |                   |                   |               | 160.000,00        | 160.000,00        |
|                                      | <b>Haushaltsrücklagen/Zahlungsmittelreserven</b>        |   | <b>0,00</b>       | <b>0,00</b>       | <b>0,00</b>   | <b>0,00</b>       | <b>0,00</b>       |
|                                      | <b>Sonstige Kapitaltransfers und Subventionen</b>       |   | <b>71.080,22</b>  | <b>71.100,00</b>  | <b>-19,78</b> | <b>39.103,24</b>  | <b>110.183,46</b> |
|                                      | 6/612000+300000   | Kapitaltransfers von Bund KIP                         |                   |                   |               | 39.103,24         | 39.103,24         |
|                                      | 6/612000+300100   | Kapitaltransfers von AMA                              | 71.080,22         | 71.100,00         | -19,78        |                   | 71.080,22         |
|                                      | <b>Darlehen</b>   |   | <b>0,00</b>       | <b>0,00</b>       | <b>0,00</b>   | <b>0,00</b>       | <b>0,00</b>       |
|                                      | <b>Finanzierungsleasing</b>                             |   | <b>0,00</b>       | <b>0,00</b>       | <b>0,00</b>   | <b>0,00</b>       | <b>0,00</b>       |
|                                      | <b>Veräußerung langfristiges Vermögen und sonstiges</b> |   | <b>0,00</b>       | <b>0,00</b>       | <b>0,00</b>   | <b>0,00</b>       | <b>0,00</b>       |
| <b>Finanzierungsergebnis 1612000</b> |   |   | <b>-18.936,26</b> | <b>-18.900,00</b> | <b>-36,26</b> | <b>18.936,26</b>  | <b>0,00</b>       |
|                                      | offene Verbindlichkeiten                                |   | 235,80            |                   |               |                   |                   |
|                                      | offene Forderungen                                      |   | 0,00              |                   |               |                   |                   |

| Vorhaben                             | Vorhabensbezeichnung  |  | RA 2022          | VA 2022          | RA - VA          | RA Vorjahre       | RA Gesamt        |
|--------------------------------------|---|--|------------------|------------------|------------------|-------------------|------------------|
| Konto                                | Bezeichnung   |  |                  |                  |                  |                   |                  |
| <b>1710000</b>                       | <b>Güterwege (2020 bis 2099)</b>  |  |                  |                  |                  |                   |                  |
|                                      | <b>Auszahlungen - Investitionen - Mittelverwendung</b>                      |  | <b>11.532,69</b> | <b>20.000,00</b> | <b>-8.467,31</b> | <b>61.138,72</b>  | <b>72.671,41</b> |
|                                      | <b>Anschaffungs- oder Herstellungskosten</b>                                |  | <b>11.532,69</b> | <b>20.000,00</b> | <b>-8.467,31</b> | <b>61.138,72</b>  | <b>72.671,41</b> |
|                                      | 5/710000-002000 Straßenbauten Güterwege                                     |  | 11.532,69        | 20.000,00        | -8.467,31        | 26.186,15         | 37.718,84        |
|                                      | 5/710000-006000 Güterwegebau  |  |                  |                  |                  | 34.952,57         | 34.952,57        |
|                                      | <b>Einzahlungen - Finanzierung - Mittelaufbringung</b>                      |  | <b>37.302,44</b> | <b>45.800,00</b> | <b>-8.497,56</b> | <b>35.368,97</b>  | <b>72.671,41</b> |
|                                      | <b>Mittel aus Geldfluss aus der operativen Gebarung</b>                     |  | <b>22.044,74</b> | <b>30.500,00</b> | <b>-8.455,26</b> | <b>0,00</b>       | <b>22.044,74</b> |
|                                      | 6/710000+829910 Zuführungen vom ordentl. Haushal. It                        |  | 3.039,92         | 30.500,00        | -27.460,08       |                   | 3.039,92         |
|                                      | 6/710000+829911 Zuführung vom inv. HH                                       |  | 19.004,82        |                  | 19.004,82        |                   | 19.004,82        |
|                                      | <b>Bedarfszuweisungen/KTZ</b>   |  | <b>14.375,61</b> | <b>14.400,00</b> | <b>-24,39</b>    | <b>25.500,00</b>  | <b>39.875,61</b> |
|                                      | 6/710000+301000 Kapitaltransfers von Ländern, Landesfonds und Landeskammern |  | 2.375,61         | 2.400,00         | -24,39           |                   | 2.375,61         |
|                                      | 6/710000+301001 lfd. Transferzahlung von ST8                                |  | 6.000,00         | 6.000,00         |                  | 9.000,00          | 15.000,00        |
|                                      | 6/710000+871000 Kapitaltransfers aus Gemeinde-Bedarfszuweisungsmittel       |  | 6.000,00         | 6.000,00         |                  |                   | 6.000,00         |
|                                      | 2/710000+871000 Bedarfszuweisungen  |  |                  |                  |                  | 16.500,00         | 16.500,00        |
|                                      | <b>Haushaltsrücklagen/Zahlungsmittelreserven</b>                            |  | <b>0,00</b>      | <b>0,00</b>      | <b>0,00</b>      | <b>0,00</b>       | <b>0,00</b>      |
|                                      | <b>Sonstige Kapitaltransfers und Subventionen</b>                           |  | <b>882,09</b>    | <b>900,00</b>    | <b>-17,91</b>    | <b>9.868,97</b>   | <b>10.751,06</b> |
|                                      | 6/710000+307000 Kapitaltransfer Land (alt)                                  |  |                  |                  |                  | 2.368,97          | 2.368,97         |
|                                      | 6/710000+307100 Interessentenbeiträge                                       |  | 882,09           | 900,00           | -17,91           |                   | 882,09           |
|                                      | 2/710000+861000 Laufende Transferzahlungen von ST8                          |  |                  |                  |                  | 7.500,00          | 7.500,00         |
|                                      | <b>Darlehen</b>   |  | <b>0,00</b>      | <b>0,00</b>      | <b>0,00</b>      | <b>0,00</b>       | <b>0,00</b>      |
|                                      | <b>Finanzierungsleasing</b>   |  | <b>0,00</b>      | <b>0,00</b>      | <b>0,00</b>      | <b>0,00</b>       | <b>0,00</b>      |
|                                      | <b>Veräußerung langfristiges Vermögen und sonstiges</b>                     |  | <b>0,00</b>      | <b>0,00</b>      | <b>0,00</b>      | <b>0,00</b>       | <b>0,00</b>      |
| <b>Finanzierungsergebnis 1710000</b> |   |  | <b>25.769,75</b> | <b>25.800,00</b> | <b>-30,25</b>    | <b>-25.769,75</b> | <b>0,00</b>      |
|                                      | offene Verbindlichkeiten  |  | 0,00             |                  |                  |                   |                  |
|                                      | offene Forderungen  |  | 0,00             |                  |                  |                   |                  |

| Vorhaben                             | Vorhabensbezeichnung  |  | RA 2022           | VA 2022          | RA - VA           | RA Vorjahre | RA Gesamt         |
|--------------------------------------|---|--|-------------------|------------------|-------------------|-------------|-------------------|
| Konto                                | Bezeichnung   |  |                   |                  |                   |             |                   |
| <b>1771001</b>                       | <b>Dorferneuerung Kapelle (2022 bis 2023)</b>                           |  |                   |                  |                   |             |                   |
|                                      | <b>Auszahlungen - Investitionen - Mittelverwendung</b>                  |  | <b>45.330,77</b>  | <b>45.100,00</b> | <b>230,77</b>     | <b>0,00</b> | <b>45.330,77</b>  |
|                                      | <b>Anschaffungs- oder Herstellungskosten</b>                            |  | <b>45.330,77</b>  | <b>45.100,00</b> | <b>230,77</b>     | <b>0,00</b> | <b>45.330,77</b>  |
|                                      | 5/771000-015000 Dorf- und Stadterneuerung Kulturgut                     |  | 45.330,77         | 45.100,00        | 230,77            |             | 45.330,77         |
|                                      | <b>Einzahlungen - Finanzierung - Mittelaufbringung</b>                  |  | <b>0,00</b>       | <b>45.100,00</b> | <b>-45.100,00</b> | <b>0,00</b> | <b>0,00</b>       |
|                                      | <b>Mittel aus Geldfluss aus der operativen Gebarung</b>                 |  | <b>0,00</b>       | <b>25.100,00</b> | <b>-25.100,00</b> | <b>0,00</b> | <b>0,00</b>       |
|                                      | 6/771000+829910 Verrechnung zwischen operative r Gebarung und Projekten |  |                   | 25.100,00        | -25.100,00        |             |                   |
|                                      | <b>Bedarfszuweisungen/KTZ</b>   |  | <b>0,00</b>       | <b>0,00</b>      | <b>0,00</b>       | <b>0,00</b> | <b>0,00</b>       |
|                                      | <b>Haushaltsrücklagen/Zahlungsmittelreserven</b>                        |  | <b>0,00</b>       | <b>0,00</b>      | <b>0,00</b>       | <b>0,00</b> | <b>0,00</b>       |
|                                      | <b>Sonstige Kapitaltransfers und Subventionen</b>                       |  | <b>0,00</b>       | <b>20.000,00</b> | <b>-20.000,00</b> | <b>0,00</b> | <b>0,00</b>       |
|                                      | 6/771000+307000 Kapitaltransfers von Dorferneuerung                     |  |                   | 20.000,00        | -20.000,00        |             |                   |
|                                      | <b>Darlehen</b>   |  | <b>0,00</b>       | <b>0,00</b>      | <b>0,00</b>       | <b>0,00</b> | <b>0,00</b>       |
|                                      | <b>Finanzierungsleasing</b>   |  | <b>0,00</b>       | <b>0,00</b>      | <b>0,00</b>       | <b>0,00</b> | <b>0,00</b>       |
|                                      | <b>Veräußerung langfristiges Vermögen und sonstiges</b>                 |  | <b>0,00</b>       | <b>0,00</b>      | <b>0,00</b>       | <b>0,00</b> | <b>0,00</b>       |
| <b>Finanzierungsergebnis 1771001</b> |   |  | <b>-45.330,77</b> | <b>0,00</b>      | <b>-45.330,77</b> | <b>0,00</b> | <b>-45.330,77</b> |
|                                      | offene Verbindlichkeiten  |  | 0,00              |                  |                   |             |                   |
|                                      | offene Forderungen  |  | 0,00              |                  |                   |             |                   |

| Vorhaben                             | Vorhabensbezeichnung                                    |   | RA 2022     | VA 2022     | RA - VA     | RA Vorjahre     | RA Gesamt       |
|--------------------------------------|---|---|-------------|-------------|-------------|-----------------|-----------------|
| Konto                                | Bezeichnung   |   |             |             |             |                 |                 |
| <b>1850000</b>                       | <b>Ortswasserbau (2021 bis 2099)</b>                    |   |             |             |             |                 |                 |
|                                      | <b>Auszahlungen - Investitionen - Mittelverwendung</b>  |   | <b>0,00</b> | <b>0,00</b> | <b>0,00</b> | <b>4.645,48</b> | <b>4.645,48</b> |
|                                      | <b>Anschaffungs- oder Herstellungskosten</b>            |   | <b>0,00</b> | <b>0,00</b> | <b>0,00</b> | <b>4.645,48</b> | <b>4.645,48</b> |
|                                      | 5/810000-004000   | Wasser- und Abwasserbauten und -anlagen |             |             |             | 4.645,48        | 4.645,48        |
|                                      | <b>Einzahlungen - Finanzierung - Mittelaufbringung</b>  |   | <b>0,00</b> | <b>0,00</b> | <b>0,00</b> | <b>4.645,48</b> | <b>4.645,48</b> |
|                                      | <b>Mittel aus Geldfluss aus der operativen Gebarung</b> |   | <b>0,00</b> | <b>0,00</b> | <b>0,00</b> | <b>4.645,48</b> | <b>4.645,48</b> |
|                                      | 2/810000+829960   | Sonstige Erträge                        |             |             |             | 4.645,48        | 4.645,48        |
|                                      | <b>Bedarfszuweisungen/KTZ</b>                           |   | <b>0,00</b> | <b>0,00</b> | <b>0,00</b> | <b>0,00</b>     | <b>0,00</b>     |
|                                      | <b>Haushaltsrücklagen/Zahlungsmittelreserven</b>        |   | <b>0,00</b> | <b>0,00</b> | <b>0,00</b> | <b>0,00</b>     | <b>0,00</b>     |
|                                      | <b>Sonstige Kapitaltransfers und Subventionen</b>       |   | <b>0,00</b> | <b>0,00</b> | <b>0,00</b> | <b>0,00</b>     | <b>0,00</b>     |
|                                      | <b>Darlehen</b>   |   | <b>0,00</b> | <b>0,00</b> | <b>0,00</b> | <b>0,00</b>     | <b>0,00</b>     |
|                                      | <b>Finanzierungsleasing</b>                             |   | <b>0,00</b> | <b>0,00</b> | <b>0,00</b> | <b>0,00</b>     | <b>0,00</b>     |
|                                      | <b>Veräußerung langfristiges Vermögen und sonstiges</b> |   | <b>0,00</b> | <b>0,00</b> | <b>0,00</b> | <b>0,00</b>     | <b>0,00</b>     |
| <b>Finanzierungsergebnis 1850000</b> |   |   | <b>0,00</b> | <b>0,00</b> | <b>0,00</b> | <b>0,00</b>     | <b>0,00</b>     |
|                                      | offene Verbindlichkeiten                                |   | 0,00        |             |             |                 |                 |
|                                      | offene Forderungen                                      |   | 0,00        |             |             |                 |                 |

| Vorhaben                             | Vorhabensbezeichnung   |  | RA 2022           | VA 2022           | RA - VA            | RA Vorjahre       | RA Gesamt         |
|--------------------------------------|--|--|-------------------|-------------------|--------------------|-------------------|-------------------|
| Konto                                | Bezeichnung  |  |                   |                   |                    |                   |                   |
| <b>1853000</b>                       | <b>Mehrzweckgebäude (2020 bis 2025)</b>                                |  |                   |                   |                    |                   |                   |
|                                      | <b>Auszahlungen - Investitionen - Mittelverwendung</b>                 |  | <b>78.511,08</b>  | <b>180.000,00</b> | <b>-101.488,92</b> | <b>0,00</b>       | <b>78.511,08</b>  |
|                                      | <b>Anschaffungs- oder Herstellungskosten</b>                           |  | <b>78.511,08</b>  | <b>180.000,00</b> | <b>-101.488,92</b> | <b>0,00</b>       | <b>78.511,08</b>  |
|                                      | 5/853000-010000 Gebäude  |  | 78.511,08         | 180.000,00        | -101.488,92        |                   | 78.511,08         |
|                                      | <b>Einzahlungen - Finanzierung - Mittelaufbringung</b>                 |  | <b>100.000,00</b> | <b>100.000,00</b> | <b>0,00</b>        | <b>100.000,00</b> | <b>200.000,00</b> |
|                                      | <b>Mittel aus Geldfluss aus der operativen Gebarung</b>                |  | <b>0,00</b>       | <b>0,00</b>       | <b>0,00</b>        | <b>40.000,00</b>  | <b>40.000,00</b>  |
|                                      | 2/853000+829960 Sonstige Einnahme - Übernahme 2019                     |  |                   |                   |                    | 40.000,00         | 40.000,00         |
|                                      | <b>Bedarfszuweisungen/KTZ</b>  |  | <b>100.000,00</b> | <b>100.000,00</b> | <b>0,00</b>        | <b>60.000,00</b>  | <b>160.000,00</b> |
|                                      | 6/853000+871000 Kapitaltransfers aus Gemeinde-Bedarfszuweisungsmittel  |  | 100.000,00        | 100.000,00        |                    |                   | 100.000,00        |
|                                      | 2/853000+871000 Kapitaltransferzahlungen von L ändern und Landesfonds  |  |                   |                   |                    | 40.000,00         | 40.000,00         |
|                                      | 2/853000+871001 Kapitaltransfers aus Gemeinde- Bedarfszuweisungsmittel |  |                   |                   |                    | 20.000,00         | 20.000,00         |
|                                      | <b>Haushaltsrücklagen/Zahlungsmittelreserven</b>                       |  | <b>0,00</b>       | <b>0,00</b>       | <b>0,00</b>        | <b>0,00</b>       | <b>0,00</b>       |
|                                      | <b>Sonstige Kapitaltransfers und Subventionen</b>                      |  | <b>0,00</b>       | <b>0,00</b>       | <b>0,00</b>        | <b>0,00</b>       | <b>0,00</b>       |
|                                      | <b>Darlehen</b>  |  | <b>0,00</b>       | <b>0,00</b>       | <b>0,00</b>        | <b>0,00</b>       | <b>0,00</b>       |
|                                      | <b>Finanzierungsleasing</b>  |  | <b>0,00</b>       | <b>0,00</b>       | <b>0,00</b>        | <b>0,00</b>       | <b>0,00</b>       |
|                                      | <b>Veräußerung langfristiges Vermögen und sonstiges</b>                |  | <b>0,00</b>       | <b>0,00</b>       | <b>0,00</b>        | <b>0,00</b>       | <b>0,00</b>       |
| <b>Finanzierungsergebnis 1853000</b> |  |  | <b>21.488,92</b>  | <b>-80.000,00</b> | <b>101.488,92</b>  | <b>100.000,00</b> | <b>121.488,92</b> |
|                                      | offene Verbindlichkeiten   |  | 0,00              |                   |                    |                   |                   |
|                                      | offene Forderungen   |  | 0,00              |                   |                    |                   |                   |

| Vorhaben                             | Vorhabensbezeichnung                                    |   | RA 2022           | VA 2022          | RA - VA          | RA Vorjahre      | RA Gesamt         |
|--------------------------------------|---|---|-------------------|------------------|------------------|------------------|-------------------|
| Konto                                | Bezeichnung   |   |                   |                  |                  |                  |                   |
| <b>2202100</b>                       | <b>laufende Investitionen (2021 bis 2022)</b>           |   |                   |                  |                  |                  |                   |
|                                      | <b>Auszahlungen - Investitionen - Mittelverwendung</b>  |   | <b>10.066,69</b>  | <b>6.800,00</b>  | <b>3.266,69</b>  | <b>9.317,42</b>  | <b>19.384,11</b>  |
|                                      | <b>Anschaffungs- oder Herstellungskosten</b>            |   | <b>10.066,69</b>  | <b>6.800,00</b>  | <b>3.266,69</b>  | <b>9.317,42</b>  | <b>19.384,11</b>  |
|                                      | 1/010000-020000   | Maschinen und maschinelle Anlagen         | 2.926,64          |                  | 2.926,64         |                  | 2.926,64          |
|                                      | 1/163000-020000   | Maschinen und maschinelle Anlagen         | 4.031,38          | 4.000,00         | 31,38            |                  | 4.031,38          |
|                                      | 1/163000-042000   | Amts-, Betriebs- und Geschäftsausstattung | 2.748,87          | 2.800,00         | -51,13           |                  | 2.748,87          |
|                                      | 1/240000-042200   | Amts-, Betriebs- und Geschäftsausstattung | 359,80            |                  | 359,80           |                  | 359,80            |
|                                      | 5/240000-042200   | TBE Betreuungsraum                        |                   |                  |                  | 7.323,53         | 7.323,53          |
|                                      | 5/381000-006000   | Sonstige Grundstückseinrichtungen         |                   |                  |                  | 1.993,89         | 1.993,89          |
|                                      | <b>Einzahlungen - Finanzierung - Mittelaufbringung</b>  |   | <b>0,00</b>       | <b>0,00</b>      | <b>0,00</b>      | <b>0,00</b>      | <b>0,00</b>       |
|                                      | <b>Mittel aus Geldfluss aus der operativen Gebarung</b> |   | <b>0,00</b>       | <b>0,00</b>      | <b>0,00</b>      | <b>0,00</b>      | <b>0,00</b>       |
|                                      | <b>Bedarfszuweisungen/KTZ</b>                           |   | <b>0,00</b>       | <b>0,00</b>      | <b>0,00</b>      | <b>0,00</b>      | <b>0,00</b>       |
|                                      | <b>Haushaltsrücklagen/Zahlungsmittelreserven</b>        |   | <b>0,00</b>       | <b>0,00</b>      | <b>0,00</b>      | <b>0,00</b>      | <b>0,00</b>       |
|                                      | <b>Sonstige Kapitaltransfers und Subventionen</b>       |   | <b>0,00</b>       | <b>0,00</b>      | <b>0,00</b>      | <b>0,00</b>      | <b>0,00</b>       |
|                                      | <b>Darlehen</b>   |   | <b>0,00</b>       | <b>0,00</b>      | <b>0,00</b>      | <b>0,00</b>      | <b>0,00</b>       |
|                                      | <b>Finanzierungsleasing</b>                             |   | <b>0,00</b>       | <b>0,00</b>      | <b>0,00</b>      | <b>0,00</b>      | <b>0,00</b>       |
|                                      | <b>Veräußerung langfristiges Vermögen und sonstiges</b> |   | <b>0,00</b>       | <b>0,00</b>      | <b>0,00</b>      | <b>0,00</b>      | <b>0,00</b>       |
| <b>Finanzierungsergebnis 2202100</b> |   |   | <b>-10.066,69</b> | <b>-6.800,00</b> | <b>-3.266,69</b> | <b>-9.317,42</b> | <b>-19.384,11</b> |
|                                      | offene Verbindlichkeiten                                |   | 0,00              |                  |                  |                  |                   |
|                                      | offene Forderungen                                      |   | 0,00              |                  |                  |                  |                   |

| Salden Finanzierungsergebnisse |  | RA 2022    | VA 2022    | RA - VA    | RA Vorjahre | RA Gesamt  |
|--------------------------------|--|------------|------------|------------|-------------|------------|
| 1010000                        | Softwareumstellung (2022 bis 2022)               |            |            |            |             |            |
|                                | Auszahlungen - Investitionen - Mittelverwendung  | 41.923,20  | 40.900,00  | 1.023,20   | 0,00        | 41.923,20  |
|                                | Einzahlungen - Finanzierung - Mittelherkunft     | 41.923,20  | 40.900,00  | 1.023,20   | 0,00        | 41.923,20  |
|                                |  | 0,00       | 0,00       | 0,00       | 0,00        | 0,00       |
|                                | offene Verbindlichkeiten                         | 0,00       |            |            |             |            |
|                                | offene Forderungen                               | 0,00       |            |            |             |            |
| 1163000                        | Tanklöschfahrzeug (2020 bis 2022)                |            |            |            |             |            |
|                                | Auszahlungen - Investitionen - Mittelverwendung  | 62.780,00  | 62.800,00  | -20,00     | 37.220,00   | 100.000,00 |
|                                | Einzahlungen - Finanzierung - Mittelherkunft     | 0,00       | 0,00       | 0,00       | 100.000,00  | 100.000,00 |
|                                |  | -62.780,00 | -62.800,00 | 20,00      | 62.780,00   | 0,00       |
|                                | offene Verbindlichkeiten                         | 0,00       |            |            |             |            |
|                                | offene Forderungen                               | 0,00       |            |            |             |            |
| 1612000                        | Straßen- Brückenbau, Beleuchtung (2020 bis 2099) |            |            |            |             |            |
|                                | Auszahlungen - Investitionen - Mittelverwendung  | 230.016,48 | 230.000,00 | 16,48      | 236.566,98  | 466.583,46 |
|                                | Einzahlungen - Finanzierung - Mittelherkunft     | 211.080,22 | 211.100,00 | -19,78     | 255.503,24  | 466.583,46 |
|                                |  | -18.936,26 | -18.900,00 | -36,26     | 18.936,26   | 0,00       |
|                                | offene Verbindlichkeiten                         | 235,80     |            |            |             |            |
|                                | offene Forderungen                               | 0,00       |            |            |             |            |
| 1710000                        | Güterwege (2020 bis 2099)                        |            |            |            |             |            |
|                                | Auszahlungen - Investitionen - Mittelverwendung  | 11.532,69  | 20.000,00  | -8.467,31  | 61.138,72   | 72.671,41  |
|                                | Einzahlungen - Finanzierung - Mittelherkunft     | 37.302,44  | 45.800,00  | -8.497,56  | 35.368,97   | 72.671,41  |
|                                |  | 25.769,75  | 25.800,00  | -30,25     | -25.769,75  | 0,00       |
|                                | offene Verbindlichkeiten                         | 0,00       |            |            |             |            |
|                                | offene Forderungen                               | 0,00       |            |            |             |            |
| 1771001                        | Dorferneuerung Kapelle (2022 bis 2023)           |            |            |            |             |            |
|                                | Auszahlungen - Investitionen - Mittelverwendung  | 45.330,77  | 45.100,00  | 230,77     | 0,00        | 45.330,77  |
|                                | Einzahlungen - Finanzierung - Mittelherkunft     | 0,00       | 45.100,00  | -45.100,00 | 0,00        | 0,00       |
|                                |  | -45.330,77 | 0,00       | -45.330,77 | 0,00        | -45.330,77 |
|                                | offene Verbindlichkeiten                         | 0,00       |            |            |             |            |
|                                | offene Forderungen                               | 0,00       |            |            |             |            |
| 1850000                        | Ortswasserbau (2021 bis 2099)                    |            |            |            |             |            |
|                                | Auszahlungen - Investitionen - Mittelverwendung  | 0,00       | 0,00       | 0,00       | 4.645,48    | 4.645,48   |
|                                | Einzahlungen - Finanzierung - Mittelherkunft     | 0,00       | 0,00       | 0,00       | 4.645,48    | 4.645,48   |
|                                |  | 0,00       | 0,00       | 0,00       | 0,00        | 0,00       |
|                                | offene Verbindlichkeiten                         | 0,00       |            |            |             |            |
|                                | offene Forderungen                               | 0,00       |            |            |             |            |

| <b>Salden Finanzierungsergebnisse</b>           |   | <b>RA 2022</b>    | <b>VA 2022</b>     | <b>RA - VA</b>   | <b>RA Vorjahre</b> | <b>RA Gesamt</b>  |
|---|---|-------------------|--------------------|------------------|--------------------|-------------------|
| 1853000   | Mehrzweckgebäude (2020 bis 2025)                |                   |                    |                  |                    |                   |
|   | Auszahlungen - Investitionen - Mittelverwendung | 78.511,08         | 180.000,00         | -101.488,92      | 0,00               | 78.511,08         |
|   | Einzahlungen - Finanzierung - Mittelherkunft    | 100.000,00        | 100.000,00         | 0,00             | 100.000,00         | 200.000,00        |
|   |   | 21.488,92         | -80.000,00         | 101.488,92       | 100.000,00         | 121.488,92        |
|   | offene Verbindlichkeiten                        | 0,00              |                    |                  |                    |                   |
|   | offene Forderungen                              | 0,00              |                    |                  |                    |                   |
| <b>Saldo Investive Einzelvorhaben</b>           |   | <b>-79.788,36</b> | <b>-135.900,00</b> | <b>56.111,64</b> | <b>155.946,51</b>  | <b>76.158,15</b>  |
|   | offene Verbindlichkeiten                        | 235,80            |                    |                  |                    |                   |
|   | offene Forderungen                              | 0,00              |                    |                  |                    |                   |
| 2202100   | laufende Investitionen (2021 bis 2022)          |                   |                    |                  |                    |                   |
|   | Auszahlungen - Investitionen - Mittelverwendung | 10.066,69         | 6.800,00           | 3.266,69         | 9.317,42           | 19.384,11         |
|   | Einzahlungen - Finanzierung - Mittelherkunft    | 0,00              | 0,00               | 0,00             | 0,00               | 0,00              |
|   |   | -10.066,69        | -6.800,00          | -3.266,69        | -9.317,42          | -19.384,11        |
|   | offene Verbindlichkeiten                        | 0,00              |                    |                  |                    |                   |
|   | offene Forderungen                              | 0,00              |                    |                  |                    |                   |
| <b>Saldo Sonstige Investitionen</b>             |   | <b>-10.066,69</b> | <b>-6.800,00</b>   | <b>-3.266,69</b> | <b>-9.317,42</b>   | <b>-19.384,11</b> |
|   | offene Verbindlichkeiten                        | 0,00              |                    |                  |                    |                   |
|   | offene Forderungen                              | 0,00              |                    |                  |                    |                   |
| <b>Saldo der gesamten Investitionstätigkeit</b> |   | <b>-89.855,05</b> | <b>-142.700,00</b> | <b>52.844,95</b> | <b>146.629,09</b>  | <b>56.774,04</b>  |
|   | offene Verbindlichkeiten                        | 235,80            |                    |                  |                    |                   |
|   | offene Forderungen                              | 0,00              |                    |                  |                    |                   |



Nachweis Kundenforderungen



| Konto  | Bezeichnung   | Saldo Brutto<br>31.12.2021 | Saldo Brutto<br>31.12.2022 | Netto               | USt           |
|--|---|----------------------------|----------------------------|---------------------|---------------|
| <b>Nicht voranschlagswirksame Gebarung</b>     |   |                            |                            |                     |               |
| 0/000000+361000                                | Nächtigungstaxe   | 0,00                       | 7,50                       | 7,50                | 0,00          |
|  | <b>Summe Nicht voranschlagswirksame Gebarung</b>                  | <b>0,00</b>                | <b>7,50</b>                | <b>7,50</b>         | <b>0,00</b>   |
| <b>010000 Gemeindeamt</b>                      |   |                            |                            |                     |               |
| 2/010000+852000                                | Müllgebühren  | 0,00                       | -0,79                      | -0,72               | -0,07         |
|  | <b>Summe 010000 Gemeindeamt</b>                                   | <b>0,00</b>                | <b>-0,79</b>               | <b>-0,72</b>        | <b>-0,07</b>  |
| <b>029000 Amtsgebäude</b>                      |   |                            |                            |                     |               |
| 2/029000+852000                                | Gebühren für die Benützung von Gemeindeeinrichtungen und -anlagen | 0,00                       | -144,27                    | -131,15             | -13,12        |
| 2/029000+852100                                | Seuchenvorsorgeabgabe   | 0,00                       | -3,59                      | -3,59               | 0,00          |
|  | <b>Summe 029000 Amtsgebäude</b>                                   | <b>0,00</b>                | <b>-147,86</b>             | <b>-134,74</b>      | <b>-13,12</b> |
| <b>240000 Kindergärten</b>                     |   |                            |                            |                     |               |
| 2/240000+810000                                | Leistungserlöse   | 0,00                       | 525,00                     | 525,00              | 0,00          |
|  | <b>Summe 240000 Kindergärten</b>                                  | <b>0,00</b>                | <b>525,00</b>              | <b>525,00</b>       | <b>0,00</b>   |
| <b>810000 Wasserversorgung</b>                 |   |                            |                            |                     |               |
| 2/810000+852000                                | Gebühren für die Benützung von Gemeindeeinrichtungen und -anlagen | 0,00                       | 506,17                     | 506,17              | 0,00          |
|  | <b>Summe 810000 Wasserversorgung</b>                              | <b>0,00</b>                | <b>506,17</b>              | <b>506,17</b>       | <b>0,00</b>   |
| <b>851000 Betriebe der Abwasserbeseitigung</b> |   |                            |                            |                     |               |
| 2/851000+852000                                | Gebühren für die Benützung von Gemeindeeinrichtungen und -anlagen | 10.220,51                  | 13.219,36                  | 12.000,86           | 1.218,50      |
| 6/851000+300000                                | Kapitaltransfers von Bund, Bundesfonds und Bundeskammern          | 0,00                       | 1.309.690,08               | 1.309.690,08        | 0,00          |
| 6/851000+307000                                | Einmündungsabgabe   | 34.983,78                  | 2.147,88                   | 2.841,52            | -693,64       |
|  | <b>Summe 851000 Betriebe der Abwasserbeseitigung</b>              | <b>45.204,29</b>           | <b>1.325.057,32</b>        | <b>1.324.532,46</b> | <b>524,86</b> |
| <b>920000 Ausschließliche Gemeindeabgaben</b>  |   |                            |                            |                     |               |
| 2/920000+838000                                | Abgaben für das Halten von Tieren                                 | 5,24                       | -1,76                      | -1,76               | 0,00          |
| 2/920000+849000                                | Nebenansprüche  | 0,00                       | 3,00                       | 3,00                | 0,00          |
|  | <b>Summe 920000 Ausschließliche Gemeindeabgaben</b>               | <b>5,24</b>                | <b>1,24</b>                | <b>1,24</b>         | <b>0,00</b>   |
| <b>Gesamt</b>                                  |   | <b>Brutto</b>              | <b>Brutto</b>              | <b>Netto</b>        | <b>USt</b>    |
|  |   | <b>31.12.2021</b>          | <b>31.12.2022</b>          |                     |               |
|  |   | <b>45.209,53</b>           | <b>1.325.948,58</b>        | <b>1.325.436,91</b> | <b>511,67</b> |

## Forderungen

| Konto        | Bezeichnung   | Saldo lt. Konto   | Saldo lt. Konto     | Offen               | Differenz   |
|--------------|---|-------------------|---------------------|---------------------|-------------|
|              |   | 31.12.2021        | 31.12.2022          |                     |             |
| 230000       | Kurzfristige Forderungen aus Lieferungen und Leistungen | 0,00              | 2.672,88            | 2.672,88            | 0,00        |
| 231000       | Langfristige Forderungen aus Lieferungen und Leistungen | 0,00              | 0,00                | 0,00                | 0,00        |
| 233000       | Forderungen aus Abgaben                                 | 25.747,38         | 13.585,62           | 13.585,62           | 0,00        |
| 283000       | Sonst kurzfr.Forderungen                                | 0,00              | 0,00                | 0,00                | 0,00        |
| 284000       | Sonst. langfr. Forderungen                              | 1.383.220,82      | 1.309.690,08        | 1.309.690,08        | 0,00        |
| 284001       | KPC Forderungen   | -1.072.699,19     | 0,00                | 0,00                | 0,00        |
| <b>Summe</b> |   | <b>336.269,01</b> | <b>1.325.948,58</b> | <b>1.325.948,58</b> | <b>0,00</b> |

Nachweis Lieferantenverbindlichkeiten



**Rechnungsabschluss 2022**

Gemeinde Schwarzenbach an der Pielach

**Nachweis Lieferantenverbindlichkeiten**

| Konto           | Bezeichnung                         | Saldo Brutto<br>31.12.2021   | Saldo Brutto<br>31.12.2022   | Netto         | USt         |
|-----------------|-------------------------------------|------------------------------|------------------------------|---------------|-------------|
| <b>010000</b>   | <b>Gemeindeamt</b>                  |                              |                              |               |             |
| 1/010000-456000 | Büromaterial                        | 0,00                         | 139,44                       | 133,63        | 5,81        |
|                 | <b>Summe 010000 Gemeindeamt</b>     | <b>0,00</b>                  | <b>139,44</b>                | <b>133,63</b> | <b>5,81</b> |
| <b>612000</b>   | <b>Gemeindestraßen</b>              |                              |                              |               |             |
| 5/612000-002000 | Ausgaben laufendes Jahr             | 0,00                         | 235,80                       | 235,80        | 0,00        |
|                 | <b>Summe 612000 Gemeindestraßen</b> | <b>0,00</b>                  | <b>235,80</b>                | <b>235,80</b> | <b>0,00</b> |
|                 | <b>Gesamt</b>                       | <b>Brutto<br/>31.12.2021</b> | <b>Brutto<br/>31.12.2022</b> | <b>Netto</b>  | <b>USt</b>  |
|                 |                                     | <b>0,00</b>                  | <b>375,24</b>                | <b>369,43</b> | <b>5,81</b> |

**Verbindlichkeiten**

| Konto        | Bezeichnung   | Saldo lt. Konto<br>31.12.2021 | Saldo lt. Konto<br>31.12.2022 | Offen         | Differenz   |
|--------------|---|-------------------------------|-------------------------------|---------------|-------------|
| 331000       | Kurzfristige Verbindlichkeiten aus Lieferungen und Leistungen | 6.992,12                      | 375,24                        | 375,24        | 0,00        |
| 332000       | Langfristige Verbindlichkeiten aus Lieferungen und Leistungen | 0,00                          | 0,00                          | 0,00          | 0,00        |
| 333000       | Kurzfristige Verbindlichkeiten aus Abgaben                    | 0,00                          | 0,00                          | 0,00          | 0,00        |
| 334000       | Sonstige kurzfristige Verbindlichkeiten                       | 0,00                          | 0,00                          | 0,00          | 0,00        |
| 335000       | Sonstige langfristige Verbindlichkeiten                       | 0,00                          | 0,00                          | 0,00          | 0,00        |
| 335001       | langf. Verbindlichkeiten NÖ Wasserwirtschaftsfonds            | 95.903,00                     | 0,00                          | 0,00          | 0,00        |
| <b>Summe</b> |   | <b>102.895,12</b>             | <b>375,24</b>                 | <b>375,24</b> | <b>0,00</b> |





Nettovermögensveränderungsrechnung (Anlage 1d)



| Nettovermögensveränderungsrechnung   | Saldo der Eröffnungsbilanz | Kumuliertes Nettoergebnis | Haushalts-rücklagen | Neubewertungs-rücklagen | Fremdwährungs-umrechnungs-rücklagen | Summe Nettovermögen |
|--|----------------------------|---------------------------|---------------------|-------------------------|-------------------------------------|---------------------|
| <b>Nettovermögen zum 31.12.2021</b>  | <b>-427.612,32</b>         | <b>-112.166,85</b>        | <b>2.105.451,39</b> | <b>0,00</b>             | <b>0,00</b>                         | <b>1.565.672,22</b> |
| 1. Änderungen der Ansatz- und Bewertungsmethoden                                   | 0,00                       | 0,00                      | XXXXXXXXXXXXXX      | 0,00                    | 0,00                                | 0,00                |
| 2. Nacherfassung von Vermögenswerten   | 0,00                       | 0,00                      | 0,00                | 0,00                    | 0,00                                | 0,00                |
| 3. Änderung der erstmaligen Eröffnungsbilanz (gem. § 38 Abs. 8)                    | 791.324,51                 | 0,00                      | 0,00                | 0,00                    | 0,00                                | 791.324,51          |
| <b>Angepasstes Nettovermögen zum 31.12.2021</b>                                    | <b>363.712,19</b>          | <b>-112.166,85</b>        | <b>2.105.451,39</b> | <b>0,00</b>             | <b>0,00</b>                         | <b>2.356.996,73</b> |
| 4. Veränderung aus der Bewertung von zur Veräußerung verfügbarer Finanzinstrumente | XXXXXXXXXXXXXX             | XXXXXXXXXXXXXX            | XXXXXXXXXXXXXX      | 0,00                    | XXXXXXXXXXXXXX                      | 0,00                |
| 5. Veränderung aus der Bewertung von Beteiligungen                                 | XXXXXXXXXXXXXX             | XXXXXXXXXXXXXX            | XXXXXXXXXXXXXX      | 0,00                    | XXXXXXXXXXXXXX                      | 0,00                |
| 6. Veränderung aus der Umrechnung von Vermögen und Fremdmittel in fremder Währung  | XXXXXXXXXXXXXX             | XXXXXXXXXXXXXX            | XXXXXXXXXXXXXX      | XXXXXXXXXXXXXX          | 0,00                                | 0,00                |
| <b>Summe Nettoveränderung, die nicht in die Ergebnisrechnung eingegangen ist</b>   |                            |                           |                     |                         |                                     |                     |
| 7. Nettoergebnis des Finanzjahres (SA0)  | XXXXXXXXXXXXXX             | 237.362,49                | XXXXXXXXXXXXXX      | XXXXXXXXXXXXXX          | XXXXXXXXXXXXXX                      | 237.362,49          |
| 8. Zuweisung und Entnahmen von Haushaltsrücklagen (SU23)                           | XXXXXXXXXXXXXX             | -32.387,74                | 32.387,74           | XXXXXXXXXXXXXX          | XXXXXXXXXXXXXX                      | 0,00                |
| <b>Nettovermögen zum 31.12.2022</b>  | <b>363.712,19</b>          | <b>92.807,90</b>          | <b>2.137.839,13</b> | <b>0,00</b>             | <b>0,00</b>                         | <b>2.594.359,22</b> |

**Rechnungsabschluss 2022**

Gemeinde Schwarzenbach an der Pielach

**Nettovermögensveränderungsrechnung (Anlage 1d)**

| Konto          | Bezeichnung   | Beleg   | Buchung    | Text   | Soll                | Haben               |  |
|----------------|---|---------|------------|--|---------------------|---------------------|--|
| 307000         | Kapitaltransfers von privaten Haushalten e  | RW/2432 | 20.05.2022 | Korr. EB   |                     | -35,53              |  |
| 990000         | Berichtigungen der erstmaligen Eröffnungsbilanz   | RW/2432 | 20.05.2022 | Korr. EB   | -35,53              |                     |  |
|                | <i>2/0070003/00013 Zuschuss Interessenten zu GW Stuppach Zuschuss Interessenten zu GW Stuppach</i>      |         |            |  |                     |                     |  |
| 284000         | Sonst. langfr. Forderungen  | RW/2433 | 20.05.2022 | Saldovortrag manuell                             | 1.087.142,98        |                     |  |
| 990000         | Berichtigungen der erstmaligen Eröffnungsbilanz   | RW/2433 | 20.05.2022 | Saldovortrag manuell                             |                     | 1.087.142,98        |  |
| 300000         | Kapitaltransfers von Bund, Bundesfonds  | RW/2434 | 20.05.2022 | Korrektur KPC Förderung                          |                     | 315.072,00          |  |
| 990000         | Berichtigungen der erstmaligen Eröffnungsbilanz   | RW/2434 | 20.05.2022 | Korrektur KPC Förderung                          | 315.072,00          |                     |  |
|                | <i>5/0500001/00002 Kanalstrang Zuschuss Bund KPC Wasser- und Kanalisationsbaute ARA 5.000-10.000 EW</i> |         |            |  |                     |                     |  |
| 284000         | Sonst. langfr. Forderungen  | RW/2435 | 20.05.2022 | Saldovortrag manuell                             | 19.218,00           |                     |  |
| 990000         | Berichtigungen der erstmaligen Eröffnungsbilanz   | RW/2435 | 20.05.2022 | Saldovortrag manuell                             |                     | 19.218,00           |  |
| 307000         | Kapitaltransfers von privaten Haushalten e  | RW/2819 | 12.08.2022 | Interessentenbeitrag GW Thoreben, Brückengeländ  |                     | -882,09             |  |
| 991000         | Nacherfassung von Vermögenswerten   | RW/2819 | 12.08.2022 | Interessentenbeitrag GW Thoreben, Brückengeländ  | -882,09             |                     |  |
|                | <i>2/0070003/00016 Zuschuss Interessenten GW Thoreben Brückengeländer</i>                               |         |            |  |                     |                     |  |
| 307000         | Kapitaltransfers von privaten Haushalten e  | RW/2819 | 12.08.2022 | Interessentenbeitrag GW Storno Thoreben, Brücker |                     | 882,09              |  |
| 991000         | Nacherfassung von Vermögenswerten   | RW/2819 | 12.08.2022 | Interessentenbeitrag GW Storno Thoreben, Brücker | 882,09              |                     |  |
|                | <i>2/0070003/00016 Zuschuss Interessenten GW Thoreben Brückengeländer</i>                               |         |            |  |                     |                     |  |
| <b>Gesamt</b>  |   |         |            |  | <b>Soll</b>         | <b>Haben</b>        |  |
| <b>Aktiva</b>  |   |         |            |  | <b>1.106.360,98</b> |                     |  |
| <b>Passiva</b> |   |         |            |  | <b>315.036,47</b>   | <b>1.421.397,45</b> |  |

Nachweis über Transferzahlungen (Anlage 6a)



| Haushaltskonto   | Bezeichnung Ansatz  | Bezeichnung Post | Summe Einzahlungen | Summe Auszahlungen |
|--|---|------------------|--------------------|--------------------|
| <b>Transferzahlungen von/an Bund, Bundesfonds, Bundeskammern</b>           |   |                  |                    |                    |
|  | Gesamtsumme Transferzahlungen von/an Bund, Bundesfonds, Bundeskammern           |                  | 0,00               | 0,00               |
|  | Summe Kapitaltransfers  |                  | 0,00               | 0,00               |
|  | Summe Laufende Transfers  |                  | 0,00               | 0,00               |
| <b>Transferzahlungen von/an Länder, Landesfonds, Landesammern</b>          |   |                  |                    |                    |
|  | Gesamtsumme Transferzahlungen von/an Länder, Landesfonds, Landesammern          |                  | 0,00               | 0,00               |
|  | Summe Kapitaltransfers  |                  | 0,00               | 0,00               |
|  | Summe Laufende Transfers  |                  | 0,00               | 0,00               |
| <b>Transferzahlungen von/an Gemeinden, Gemeindeverbände, Gemeindefonds</b> |   |                  |                    |                    |
|  | Gesamtsumme Transferzahlungen von/an Gemeinden, Gemeindeverbände, Gemeindefonds |                  | 0,00               | 0,00               |
|  | Summe Kapitaltransfers  |                  | 0,00               | 0,00               |
|  | Summe Laufende Transfers  |                  | 0,00               | 0,00               |
| <b>Transferzahlungen von/an Sozialversicherungsträger</b>                  |   |                  |                    |                    |
|  | Gesamtsumme Transferzahlungen von/an Sozialversicherungsträger                  |                  | 0,00               | 0,00               |
|  | Summe Kapitaltransfers  |                  | 0,00               | 0,00               |
|  | Summe Laufende Transfers  |                  | 0,00               | 0,00               |
| <b>Transferzahlungen von/an sonst. Träger des öffentlichen Rechts</b>      |   |                  |                    |                    |
|  | Gesamtsumme Transferzahlungen von/an sonst. Träger des öffentlichen Rechts      |                  | 0,00               | 0,00               |
|  | Summe Kapitaltransfers  |                  | 0,00               | 0,00               |
|  | Summe Laufende Transfers  |                  | 0,00               | 0,00               |
| <b>Gesamtsumme</b>   |   |                  | <b>0,00</b>        | <b>0,00</b>        |





Nachweis über Haushaltsrücklagen und  
Zahlungsmittelreserven (Anlage 6b)



| Haushaltsrücklagen                       |   | Rücklagenstand      |                  |             | Rücklagenstand      | Zahlungsmittelreserven |                   |  |
|--|---|---------------------|------------------|-------------|---------------------|------------------------|-------------------|--|
| Nr.                                      | Verwendungszweck                              | 31.12.2021          | Zuführungen      | Entnahmen   | 31.12.2022          | 31.12.2021             | 31.12.2022        | Konto-/Sparbuchnummer                    |
| 8/9990934/00001                          | Rücklage Gemeindeamt für Jubiläumszuwendungen | 17.488,21           | 1.318,41         |             | 18.806,62           | 17.489,42              | 18.806,62         | ZW 06 294010<br>AT02 3293 9000 3240 7223 |
| 8/9990934/00002                          | Rücklage Ankauf Feuerwehrauto                 | 50.000,04           | 25.018,80        |             | 75.018,84           | 50.001,92              | 75.018,84         | ZW 07 294020<br>AT77 3293 9000 3240 7231 |
| 8/9990934/00003                          | Rücklage TBE Abfertigung                      | 18.331,63           | 3.997,14         |             | 22.328,77           | 18.332,93              | 22.328,77         | ZW 08 294030<br>AT59 3293 9000 3240 7264 |
| 8/9990934/00004                          | Rücklage TBE Jubiläumszuwendungen             | 11.253,50           | 723,95           |             | 11.977,45           | 11.254,23              | 11.977,45         | ZW 09 294040<br>AT15 3293 9000 3240 7280 |
| 8/9990934/00005                          | Rücklage Ansparung Hölzerne Kirche            | 1.082,71            | 1.329,44         |             | 2.412,15            | 1.082,72               | 2.412,15          | ZW 10 294050<br>AT11 3293 9000 3240 7934 |
| <b>Zweckgebundene Haushaltsrücklagen</b> |   | <b>98.156,09</b>    | <b>32.387,74</b> | <b>0,00</b> | <b>130.543,83</b>   | <b>98.161,22</b>       | <b>130.543,83</b> |  |
| 8/9990935/00001                          | Rücklage Eröffnungsrücklage                   | 2.007.295,30        |                  |             | 2.007.295,30        |                        |                   |  |
| <b>Allgemeine Haushaltsrücklagen</b>     |   | <b>2.007.295,30</b> | <b>0,00</b>      | <b>0,00</b> | <b>2.007.295,30</b> |                        |                   |  |
| <b>Gesamtsummen</b>                      |   | <b>2.105.451,39</b> | <b>32.387,74</b> | <b>0,00</b> | <b>2.137.839,13</b> | <b>98.161,22</b>       | <b>130.543,83</b> |  |



Einzelnachweis über Finanzschulden und Schuldendienst  
(Anlage 6c)

| Kontonummer<br>Darlehensnr.  | Ansatz | Darlehensgeber/Staat<br>Aktenzahl | Verwendungszweck<br>Genehmigungsdatum/-vermerk | Beschluss-<br>Datum | Zinssatz<br>Zinsindikator | Währung | Laufzeit                   |
|--|--------|-----------------------------------|--|---------------------|---------------------------|---------|----------------------------|
| <b>1. Darlehen für Investitionszwecke</b>                                      |        |                                   |  |                     |                           |         |                            |
| 1.1. ... von Trägern des öffentlichen Rechts                                   |        |                                   |  |                     |                           |         |                            |
| 1.1.1. ... von Bund, Bundesfonds, Bundeskammern                                |        |                                   |  |                     |                           |         |                            |
| 1.1.2. ... von Ländern, Landesfonds, Landeskammern                             |        |                                   |  |                     |                           |         |                            |
| 1.1.3. ... von Gemeinden, Gemeindeverbänden, Gemeindefonds                     |        |                                   |  |                     |                           |         |                            |
| 1.1.4. ... von Sozialversicherungsträgern                                      |        |                                   |  |                     |                           |         |                            |
| 1.1.5. ... von sonstigen Trägern des öffentlichen Rechts                       |        |                                   |  |                     |                           |         |                            |
| 1.2. ... von Beteiligungen der Gebietskörperschaft (ohne Finanzunternehmungen) |        |                                   |  |                     |                           |         |                            |
| 1.3. ... von Unternehmen (ohne Beteiligungen und ohne Finanzunternehmungen)    |        |                                   |  |                     |                           |         |                            |
| 1.4. ... von Finanzunternehmen   |        |                                   |  |                     |                           |         |                            |
| 1.4.1. ... von Finanzunternehmen im Inland                                     |        |                                   |  |                     |                           |         |                            |
| 35<br>1  | 211000 | Hypo NÖ/AT<br>07350189003         | VS Wohnung, 07350189003                        | VS Wohnung          | 0,000%                    | EUR     | 18.09.1980 -<br>31.12.2031 |
| 1.4.2. ... von Finanzunternehmen im Ausland                                    |        |                                   |  |                     |                           |         |                            |
| 1.5. ... von Sonstigen   |        |                                   |  |                     |                           |         |                            |

**Zwischensumme****2. Finanzschulden für den laufenden Aufwand**

## 2.1. ... von Trägern des öffentlichen Rechts

## 2.1.1. ... von Bund, Bundesfonds, Bundeskammern

## 2.1.2. ... von Ländern, Landesfonds, Landeskammern

|         |        |                              |                |     |        |     |                            |
|---------|--------|------------------------------|----------------|-----|--------|-----|----------------------------|
| 37<br>8 | 851000 | NÖ Wasserwirtschaftsfonds/AT | ABA, 602525171 | ABA | 0,000% | EUR | 01.01.2014 -<br>31.12.2049 |
|---------|--------|------------------------------|----------------|-----|--------|-----|----------------------------|

## 2.1.3. ... von Gemeinden, Gemeindeverbänden, Gemeindefonds

## 2.1.4. ... von Sozialversicherungsträgern

## 2.1.5. ... von sonstigen Trägern des öffentlichen Rechts

## 2.2. ... von Beteiligungen der Gebietskörperschaft (ohne Finanzunternehmungen)

| Kontonummer<br>Darlehensnr. | Darlehenshöhe<br>Gesamt | Buchwert<br>31.12.2021 | Zugang      | Tilgung       | Zinsen       | Summe<br>Schuldendienst | Schuldendienst-<br>ersätze | Buchwert<br>31.12.2022 | Kursgewinn/<br>-verlust | Buchwert inkl.<br>KG/KV | Netto<br>Schuldendienst |
|-----------------------------|-------------------------|------------------------|-------------|---------------|--------------|-------------------------|----------------------------|------------------------|-------------------------|-------------------------|-------------------------|
| 35<br>1                     | 18.894,94               | 4.584,78               |             | 522,30        | 44,54        | 566,84                  |                            | 4.062,48               |                         | 4.062,48                | 566,84                  |
|                             |                         | <b>4.584,78</b>        | <b>0,00</b> | <b>522,30</b> | <b>44,54</b> | <b>566,84</b>           | <b>0,00</b>                | <b>4.062,48</b>        | <b>0,00</b>             | <b>4.062,48</b>         | <b>566,84</b>           |
| 37<br>8                     | 92.534,99               | 95.385,62              | 15.573,87   |               | 1.066,87     | 1.066,87                |                            | 110.959,49             |                         | 110.959,49              | 1.066,87                |

| Kontonummer<br>Darlehensnr.   | Ansatz | Darlehensgeber/Staat<br>Aktenzahl | Verwendungszweck<br>Genehmigungsdatum/-vermerk | Beschluss-<br>Datum | Zinssatz<br>Zinsindikator | Währung | Laufzeit                   |
|---|--------|-----------------------------------|--|---------------------|---------------------------|---------|----------------------------|
| <b>2.3. ... von Unternehmen (ohne Beteiligungen und ohne Finanzunternehmen)</b> |        |                                   |  |                     |                           |         |                            |
| <b>2.4. ... von Finanzunternehmen</b>   |        |                                   |  |                     |                           |         |                            |
| <b>2.4.1. ... von Finanzunternehmen im Inland</b>                               |        |                                   |  |                     |                           |         |                            |
| 35<br>7   | 853000 | Hypo NÖ/AT                        | Wohnung FF-/MZG, 07320782001                   |                     | 0,000%                    | EUR     | 01.01.2004 -<br>31.12.2039 |
| 36<br>3   | 853000 | Raiba Mittles Mostviertel/AT      | Wohnungsbau FF-/MZG, 3-25.800.020              |                     | 0,000%                    | EUR     | 01.01.2002 -<br>31.12.2024 |
| 36<br>6   | 851000 | Raiba Mittles Mostviertel/AT      | ABA Raiba Kredit, 300.0580.5007                |                     | 0,000%                    | EUR     | 01.01.2015 -<br>31.12.2039 |
| <b>2.4.2. ... von Finanzunternehmen im Ausland</b>                              |        |                                   |  |                     |                           |         |                            |
| <b>2.5. ... von Sonstigen</b>   |        |                                   |  |                     |                           |         |                            |

**Zwischensumme****SUMME (1 und 2)**

Davon ohne A85-89

Davon A85-89



| Kontonummer<br>Darlehensnr. | Darlehenshöhe<br>Gesamt | Buchwert<br>31.12.2021 | Zugang           | Tilgung          | Zinsen           | Summe<br>Schuldendienst | Schuldendienst-<br>ersätze | Buchwert<br>31.12.2022 | Kursgewinn/<br>-verlust | Buchwert inkl.<br>KG/KV | Netto<br>Schuldendienst |
|-----------------------------|-------------------------|------------------------|------------------|------------------|------------------|-------------------------|----------------------------|------------------------|-------------------------|-------------------------|-------------------------|
| 35<br>7                     | 61.481,22               | 55.390,23              |                  | 1.108,70         | 551,14           | 1.659,84                |                            | 54.281,53              |                         | 54.281,53               | 1.659,84                |
| 36<br>3                     | 15.406,64               | 3.326,03               |                  | 1.167,02         |                  | 1.167,02                |                            | 2.159,01               |                         | 2.159,01                | 1.167,02                |
| 36<br>6                     | 2.188.000,00            | 1.632.480,46           |                  | 85.623,23        | 14.500,10        | 100.123,33              |                            | 1.546.857,23           |                         | 1.546.857,23            | 100.123,33              |
|                             |                         | <b>1.786.582,34</b>    | <b>15.573,87</b> | <b>87.898,95</b> | <b>16.118,11</b> | <b>104.017,06</b>       | <b>0,00</b>                | <b>1.714.257,26</b>    | <b>0,00</b>             | <b>1.714.257,26</b>     | <b>104.017,06</b>       |
|                             |                         | <b>1.791.167,12</b>    | <b>15.573,87</b> | <b>88.421,25</b> | <b>16.162,65</b> | <b>104.583,90</b>       | <b>0,00</b>                | <b>1.718.319,74</b>    | <b>0,00</b>             | <b>1.718.319,74</b>     | <b>104.583,90</b>       |
|                             |                         | <b>4.584,78</b>        | <b>0,00</b>      | <b>522,30</b>    | <b>44,54</b>     | <b>566,84</b>           | <b>0,00</b>                | <b>4.062,48</b>        | <b>0,00</b>             | <b>4.062,48</b>         | <b>566,84</b>           |
|                             |                         | <b>1.786.582,34</b>    | <b>15.573,87</b> | <b>87.898,95</b> | <b>16.118,11</b> | <b>104.017,06</b>       | <b>0,00</b>                | <b>1.714.257,26</b>    | <b>0,00</b>             | <b>1.714.257,26</b>     | <b>104.017,06</b>       |



Nachweis über hausinterne Vergütungen (Anlage 6f)



| <b>Gruppenebene</b>                        |  | <b>Erträge</b>           | <b>Aufwendungen</b>     |
|--|--|--------------------------|-------------------------|
| 0  | Vertretungskörper und allgemeine Verwaltung                      | 0,00                     | 0,00                    |
| 1  | Öffentliche Ordnung und Sicherheit                               | 0,00                     | 0,00                    |
| 2  | Unterricht, Erziehung, Sport und Wissenschaft                    | 0,00                     | 0,00                    |
| 3  | Kunst, Kultur und Kultus   | 0,00                     | 0,00                    |
| 4  | Soziale Wohlfahrt und Wohnbauförderung                           | 0,00                     | 0,00                    |
| 5  | Gesundheit   | 0,00                     | 0,00                    |
| 6  | Straßen- und Wasserbau, Verkehr                                  | 0,00                     | 0,00                    |
| 7  | Wirtschaftsförderung   | 0,00                     | 0,00                    |
| 8  | Dienstleistungen   | 0,00                     | 0,00                    |
| 9  | Finanzwirtschaft   | 0,00                     | 0,00                    |
| <b>Summe</b>                               |  | <b>0,00</b>              | <b>0,00</b>             |
| <b>Nicht voranschlagswirksame Gebarung</b> |  | <b>Mittelaufbringung</b> | <b>Mittelverwendung</b> |
| 270  | Finanzamt Vorsteuerbeträge (nicht voranschlagswirksame Gebarung) | 0,00                     | 0,00                    |
| 360  | Umsatzsteuer (nicht voranschlagswirksame Gebarung)               | 0,00                     | 0,00                    |
| <b>Summe</b>                               |  | <b>0,00</b>              | <b>0,00</b>             |



Anlagenspiegel Einzelkonten (Anlage 6g)





| Ansatz MVAG<br>Konto                  | Bezeichnung  | Inbetrieb-<br>nahme | RND  | ND   | Buchwert<br>31.12.2021 | Zugänge/<br>+ Umbuchungen - | Abgänge/    | Wertaufholung+/<br>Wertminderung- | Abschreibung     | Buchwert<br>31.12.2022 |
|---------------------------------------|--|---------------------|------|------|------------------------|-----------------------------|-------------|-----------------------------------|------------------|------------------------|
| <b>010000 Gemeindeamt</b>             |  |                     |      |      | <b>13.512,78</b>       | <b>44.849,84</b>            | <b>0,00</b> | <b>0,00</b>                       | <b>7.362,21</b>  | <b>51.000,41</b>       |
| <b>1010</b>                           | <b>Immaterielle Vermögenswerte</b>                             |                     |      |      | <b>0,00</b>            | <b>13.256,26</b>            | <b>0,00</b> | <b>0,00</b>                       | <b>1.325,63</b>  | <b>11.930,63</b>       |
| 4/0440001/00002                       | K5 Finanz Software   | 04.05.2022          | 9,0  | 10,0 | 0,00                   | 13.256,26                   | 0,00        | 0,00                              | 1.325,63         | 11.930,63              |
| <b>1021</b>                           | <b>Grundstücke, Grundstückseinrichtungen und Infrastruktur</b> |                     |      |      | <b>7.000,00</b>        | <b>0,00</b>                 | <b>0,00</b> | <b>0,00</b>                       | <b>0,00</b>      | <b>7.000,00</b>        |
| 1/0020001/00069                       | Grundstück Nr. 849/1, Holzschuppen Gemeindegewohnung           | 01.01.2019          |      |      | 7.000,00               | 0,00                        | 0,00        | 0,00                              | 0,00             | 7.000,00               |
| <b>1025</b>                           | <b>Technische Anlagen, Fahrzeuge und Maschinen</b>             |                     |      |      | <b>0,00</b>            | <b>2.926,64</b>             | <b>0,00</b> | <b>0,00</b>                       | <b>146,33</b>    | <b>2.780,31</b>        |
| 2/0190003/00001                       | Heizungspumpe Gemeindeamt                                      | 24.10.2022          | 9,5  | 10,0 | 0,00                   | 2.926,64                    | 0,00        | 0,00                              | 146,33           | 2.780,31               |
| <b>1026</b>                           | <b>Amts-, Betriebs- und Geschäftsausstattung</b>               |                     |      |      | <b>6.512,78</b>        | <b>28.666,94</b>            | <b>0,00</b> | <b>0,00</b>                       | <b>5.890,25</b>  | <b>29.289,47</b>       |
| 4/0110002/00001                       | WC im Gemeindeamt  | 01.07.2020          | 7,5  | 10,0 | 3.371,10               | 0,00                        | 0,00        | 0,00                              | 396,60           | 2.974,50               |
| 4/0110002/00005                       | Bürgermeisterbüro Einrichtung - Amts-, Betriebs- Büro          | 01.07.2019          | 6,5  | 10,0 | 300,00                 | 0,00                        | 0,00        | 0,00                              | 40,00            | 260,00                 |
| 4/0110002/00009                       | 2 Arbeitsplätze mit Cloud Einrichtung - Amts-, Betriebs- Ein   | 01.07.2019          | 0,5  | 4,0  | 1.429,50               | 0,00                        | 0,00        | 0,00                              | 953,00           | 476,50                 |
| 4/0180001/00001                       | Server Gemeindeamt   | 14.03.2022          | 6,0  | 7,0  | 0,00                   | 7.694,40                    | 0,00        | 0,00                              | 1.099,20         | 6.595,20               |
| 4/0180003/00001                       | PC Gemeindezeitung 1 Arbeitsplatz                              | 01.01.2020          | 1,0  | 4,0  | 744,68                 | 0,00                        | 0,00        | 0,00                              | 372,34           | 372,34                 |
| 4/0180003/00002                       | Bindegerät Gemeindeamt   | 01.07.2020          | 1,5  | 4,0  | 667,50                 | 0,00                        | 0,00        | 0,00                              | 267,00           | 400,50                 |
| 4/0180003/00004                       | Laptop Amtsleitung Gemeindeamt                                 | 14.03.2022          | 3,0  | 4,0  | 0,00                   | 1.403,36                    | 0,00        | 0,00                              | 350,84           | 1.052,52               |
| 4/0180003/00005                       | Laptop Buchhaltung Gemeindeamt                                 | 14.03.2022          | 3,0  | 4,0  | 0,00                   | 1.403,36                    | 0,00        | 0,00                              | 350,84           | 1.052,52               |
| 4/0180003/00006                       | Laptop Bürgermeister Gemeindeamt                               | 14.03.2022          | 3,0  | 4,0  | 0,00                   | 1.625,68                    | 0,00        | 0,00                              | 406,42           | 1.219,26               |
| 4/0440001/00001                       | Software Gemdat  | 14.03.2022          | 9,0  | 10,0 | 0,00                   | 16.540,14                   | 0,00        | 0,00                              | 1.654,01         | 14.886,13              |
| <b>029000 Amtsgebäude</b>             |  |                     |      |      | <b>7.175,00</b>        | <b>0,00</b>                 | <b>0,00</b> | <b>0,00</b>                       | <b>0,00</b>      | <b>7.175,00</b>        |
| <b>1021</b>                           | <b>Grundstücke, Grundstückseinrichtungen und Infrastruktur</b> |                     |      |      | <b>7.175,00</b>        | <b>0,00</b>                 | <b>0,00</b> | <b>0,00</b>                       | <b>0,00</b>      | <b>7.175,00</b>        |
| 1/0010001/00002                       | Grundstück Nr. .245, Gemeinde, Nebenfläche Grundstücke         | 01.01.2019          |      |      | 3.185,00               | 0,00                        | 0,00        | 0,00                              | 0,00             | 3.185,00               |
| 1/0020001/00068                       | Grundstück Nr. .245, Amtsgebäude Grundstücke und Grur          | 01.01.2019          |      |      | 3.990,00               | 0,00                        | 0,00        | 0,00                              | 0,00             | 3.990,00               |
| <b>1022</b>                           | <b>Gebäude und Bauten</b>                                      |                     |      |      | <b>0,00</b>            | <b>0,00</b>                 | <b>0,00</b> | <b>0,00</b>                       | <b>0,00</b>      | <b>0,00</b>            |
| 2/0060001/00001                       | Gemeindeamt Schwarzenbach Gebäude / Gebäude Gemei              | 01.01.1957          | 50,0 | 50,0 | 0,00                   | 0,00                        | 0,00        | 0,00                              | 0,00             | 0,00                   |
| 2/0060001/00006                       | Gemeindegewohnung - 3 Wohnungen Gebäude / Wohnbaut             | 01.01.2019          | 50,0 | 50,0 | 0,00                   | 0,00                        | 0,00        | 0,00                              | 0,00             | 0,00                   |
| <b>163000 Freiwillige Feuerwehren</b> |  |                     |      |      | <b>170.028,50</b>      | <b>6.780,25</b>             | <b>0,00</b> | <b>0,00</b>                       | <b>26.411,20</b> | <b>150.397,55</b>      |
| <b>1025</b>                           | <b>Technische Anlagen, Fahrzeuge und Maschinen</b>             |                     |      |      | <b>170.028,50</b>      | <b>4.031,38</b>             | <b>0,00</b> | <b>0,00</b>                       | <b>25.494,91</b> | <b>148.564,97</b>      |
| 3/0190003/00001                       | Tauchpumpen FF   | 24.06.2022          | 9,0  | 10,0 | 0,00                   | 4.031,38                    | 0,00        | 0,00                              | 403,14           | 3.628,24               |
| 4/0150001/00001                       | VW Caddy   | 01.07.2020          | 17,5 | 20,0 | 34.428,50              | 0,00                        | 0,00        | 0,00                              | 1.861,00         | 32.567,50              |
| 4/0150002/00001                       | Tankkraftwagen Fahrzeuge - Amts-, Betriebs- u                  | 01.01.2002          | 4,0  | 25,0 | 86.000,00              | 0,00                        | 0,00        | 0,00                              | 17.200,00        | 68.800,00              |
| 4/0150002/00002                       | Landrover Fahrzeuge - Amts-, Betriebs- u Fahrzeuge             | 01.01.2004          | 6,0  | 25,0 | 33.600,00              | 0,00                        | 0,00        | 0,00                              | 4.800,00         | 28.800,00              |
| 4/0150002/00003                       | Mannschaftstransportfahrzeug Fahrzeuge - Amts-, Betriebs       | 01.01.2010          | 12,0 | 25,0 | 16.000,00              | 0,00                        | 0,00        | 0,00                              | 1.230,77         | 14.769,23              |
| 4/0150002/00004                       | Unimog Fahrzeuge - Amts-, Betriebs- u                          | 01.01.2019          | 25,0 | 25,0 | 0,00                   | 0,00                        | 0,00        | 0,00                              | 0,00             | 0,00                   |

| Ansatz MVAG<br>Konto                      | Bezeichnung  | Inbetrieb-<br>nahme | RND  | ND   | Buchwert<br>31.12.2021 | Zugänge/<br>+ Umbuchungen - | Abgänge/         | Wertaufholung+/<br>Wertminderung- | Abschreibung     | Buchwert<br>31.12.2022 |
|---|--|---------------------|------|------|------------------------|-----------------------------|------------------|-----------------------------------|------------------|------------------------|
| <b>1026</b>                               | <b>Amts-, Betriebs- und Geschäftsausstattung</b>               |                     |      |      | <b>0,00</b>            | <b>2.748,87</b>             | <b>0,00</b>      | <b>0,00</b>                       | <b>916,29</b>    | <b>1.832,58</b>        |
| 2/0360003/00001                           | Dienstkleidung FF  | 23.06.2022          | 2,0  | 3,0  | 0,00                   | 2.748,87                    | 0,00             | 0,00                              | 916,29           | 1.832,58               |
| 4/0110002/00006                           | Büro im FF-Haus Einrichtung - Amts-, Betriebs- Büro            | 01.01.2019          | 10,0 | 10,0 | 0,00                   | 0,00                        | 0,00             | 0,00                              | 0,00             | 0,00                   |
| 4/0180003/00003                           | 2 Arbeitsplätze mit PC Einrichtung - Amts-, Betriebs- EDV/IT   | 01.01.2004          | 10,0 | 10,0 | 0,00                   | 0,00                        | 0,00             | 0,00                              | 0,00             | 0,00                   |
| <b>211000 Volksschule</b>                 |  |                     |      |      | <b>4.896,00</b>        | <b>0,00</b>                 | <b>0,00</b>      | <b>0,00</b>                       | <b>1.221,00</b>  | <b>3.675,00</b>        |
| <b>1021</b>                               | <b>Grundstücke, Grundstückseinrichtungen und Infrastruktur</b> |                     |      |      | <b>3.675,00</b>        | <b>0,00</b>                 | <b>0,00</b>      | <b>0,00</b>                       | <b>0,00</b>      | <b>3.675,00</b>        |
| 1/0020001/00002                           | Grundstück Nr. .137 / Volkssch ule Grundstück Grundstück       | 01.01.2019          |      |      | 3.675,00               | 0,00                        | 0,00             | 0,00                              | 0,00             | 3.675,00               |
| <b>1022</b>                               | <b>Gebäude und Bauten</b>                                      |                     |      |      | <b>1.221,00</b>        | <b>0,00</b>                 | <b>0,00</b>      | <b>0,00</b>                       | <b>1.221,00</b>  | <b>0,00</b>            |
| 2/0060001/00003                           | Wohnungen im VS-Gebäude Gebäude / Wohnbauten Mass              | 01.01.2019          | 0,0  | 4,0  | 1.221,00               | 0,00                        | 0,00             | 0,00                              | 1.221,00         | 0,00                   |
| <b>1026</b>                               | <b>Amts-, Betriebs- und Geschäftsausstattung</b>               |                     |      |      | <b>0,00</b>            | <b>0,00</b>                 | <b>0,00</b>      | <b>0,00</b>                       | <b>0,00</b>      | <b>0,00</b>            |
| 4/0110002/00008                           | Turnsaal Einrichtung - Amts-, Betriebs- Einrichtung Turnhal    | 01.01.2019          |      |      | 0,00                   | 0,00                        | 0,00             | 0,00                              | 0,00             | 0,00                   |
| <b>240000 Kindergärten</b>                |  |                     |      |      | <b>12.879,85</b>       | <b>359,80</b>               | <b>0,00</b>      | <b>0,00</b>                       | <b>6.151,31</b>  | <b>7.088,34</b>        |
| <b>1022</b>                               | <b>Gebäude und Bauten</b>                                      |                     |      |      | <b>4.883,52</b>        | <b>0,00</b>                 | <b>0,00</b>      | <b>0,00</b>                       | <b>4.883,52</b>  | <b>0,00</b>            |
| 2/0060001/00002                           | Kinderbetreuung Schwarzenbach in ehem. Volksschule Ge          | 01.01.2019          | 0,0  | 4,0  | 4.883,52               | 0,00                        | 0,00             | 0,00                              | 4.883,52         | 0,00                   |
| <b>1026</b>                               | <b>Amts-, Betriebs- und Geschäftsausstattung</b>               |                     |      |      | <b>7.996,33</b>        | <b>359,80</b>               | <b>0,00</b>      | <b>0,00</b>                       | <b>1.267,79</b>  | <b>7.088,34</b>        |
| 4/0110002/00002                           | TBE Schlafrum  | 01.01.2020          | 7,0  | 10,0 | 1.405,15               | 0,00                        | 0,00             | 0,00                              | 175,64           | 1.229,51               |
| 4/0110002/00003                           | TBE Betreuungsraum neue Einrichtung                            | 01.01.2021          | 8,0  | 10,0 | 6.591,18               | 359,80                      | 0,00             | 0,00                              | 1.092,15         | 5.858,83               |
| <b>381000 Massnahmen der Kulturpflege</b> |  |                     |      |      | <b>897,26</b>          | <b>0,00</b>                 | <b>0,00</b>      | <b>0,00</b>                       | <b>94,45</b>     | <b>802,81</b>          |
| <b>1021</b>                               | <b>Grundstücke, Grundstückseinrichtungen und Infrastruktur</b> |                     |      |      | <b>1.894,20</b>        | <b>0,00</b>                 | <b>0,00</b>      | <b>0,00</b>                       | <b>199,39</b>    | <b>1.694,81</b>        |
| 4/0110002/00004                           | Veranstaltungszelt   | 01.07.2021          | 8,5  | 10,0 | 1.894,20               | 0,00                        | 0,00             | 0,00                              | 199,39           | 1.694,81               |
| <b>1313</b>                               | <b>Investitionszuschüsse von übrigen</b>                       |                     |      |      | <b>-996,94</b>         | <b>0,00</b>                 | <b>0,00</b>      | <b>0,00</b>                       | <b>-104,94</b>   | <b>-892,00</b>         |
| 4/0110002/00010                           | SOPo Veranstaltungszelt Zuschuss der FF Schwarzenbacl          | 01.07.2021          | 8,5  | 10,0 | -996,94                | 0,00                        | 0,00             | 0,00                              | -104,94          | -892,00                |
| <b>390000 Kirchliche Angelegenheiten</b>  |  |                     |      |      | <b>0,00</b>            | <b>45,68</b>                | <b>45,68</b>     | <b>0,00</b>                       | <b>0,00</b>      | <b>0,00</b>            |
| <b>1022</b>                               | <b>Gebäude und Bauten</b>                                      |                     |      |      | <b>0,00</b>            | <b>45,68</b>                | <b>45,68</b>     | <b>0,00</b>                       | <b>0,00</b>      | <b>0,00</b>            |
| 2/0060001/00005                           | Hölzerne Kirche Gebäude / Kulturgüter unbewegl Teilmassi       | 01.01.2019          |      |      | 0,00                   | 45,68                       | 45,68            | 0,00                              | 0,00             | 0,00                   |
| <b>611000 Landesstraßen</b>               |  |                     |      |      | <b>9.650,85</b>        | <b>0,00</b>                 | <b>0,00</b>      | <b>0,00</b>                       | <b>507,94</b>    | <b>9.142,91</b>        |
| <b>1021</b>                               | <b>Grundstücke, Grundstückseinrichtungen und Infrastruktur</b> |                     |      |      | <b>9.650,85</b>        | <b>0,00</b>                 | <b>0,00</b>      | <b>0,00</b>                       | <b>507,94</b>    | <b>9.142,91</b>        |
| 2/0040002/00001                           | Fahrbahn innerorts befestigt Grundstücke und Grundstücks       | 01.01.2019          | 18,0 | 22,0 | 9.650,85               | 0,00                        | 0,00             | 0,00                              | 507,94           | 9.142,91               |
| <b>612000 Gemeindestraßen</b>             |  |                     |      |      | <b>1.220.071,68</b>    | <b>154.948,67</b>           | <b>71.962,31</b> | <b>0,00</b>                       | <b>88.629,88</b> | <b>1.214.428,16</b>    |
| <b>1021</b>                               | <b>Grundstücke, Grundstückseinrichtungen und Infrastruktur</b> |                     |      |      | <b>1.277.960,89</b>    | <b>154.948,67</b>           | <b>0,00</b>      | <b>0,00</b>                       | <b>92.783,57</b> | <b>1.340.125,99</b>    |
| 1/0010001/00005                           | Parkplatz neben FF-Haus  | 21.11.2022          |      |      | 0,00                   | 50.000,00                   | 0,00             | 0,00                              | 0,00             | 50.000,00              |

| Ansatz MVAG<br>Konto | Bezeichnung  | Inbetrieb-<br>nahme | RND  | ND   | Buchwert<br>31.12.2021 | Zugänge/<br>+ Umbuchungen - | Abgänge/         | Wertaufholung+/<br>Wertminderung- | Abschreibung     | Buchwert<br>31.12.2022 |
|----------------------|--|---------------------|------|------|------------------------|-----------------------------|------------------|-----------------------------------|------------------|------------------------|
| 1/0020001/00012      | Grundstück Nr. 889/3 / Spitz v or Brücke zum FF-/MZG Gru       | 01.01.2019          |      |      | 6,40                   | 0,00                        | 0,00             | 0,00                              | 0,00             | 6,40                   |
| 1/0020001/00022      | Grundstück Nr. 1295/1 / Straße Brücke Krickl - Zufahrt Obe     | 01.01.2019          |      |      | 2.468,60               | 0,00                        | 0,00             | 0,00                              | 0,00             | 2.468,60               |
| 1/0020001/00024      | Grundstück Nr. 1295/11 / Gemei ndestraße Obere Obertals        | 01.01.2019          |      |      | 468,40                 | 0,00                        | 0,00             | 0,00                              | 0,00             | 468,40                 |
| 1/0020001/00042      | Grundstück Nr. 1306/2, Gehstei g Guttenhofgegensiedlun         | 01.01.2019          |      |      | 81,20                  | 0,00                        | 0,00             | 0,00                              | 0,00             | 81,20                  |
| 1/0020001/00045      | Grundstück Nr. 1308/3, Grundst ück vorm FF-Haus Grunds         | 01.01.2019          |      |      | 23,40                  | 0,00                        | 0,00             | 0,00                              | 0,00             | 23,40                  |
| 1/0020001/00048      | Grundstück Nr. 1312, Gemeindes traße ins Grabl Grundstü        | 01.01.2019          |      |      | 606,20                 | 0,00                        | 0,00             | 0,00                              | 0,00             | 606,20                 |
| 1/0020001/00055      | Grundstück Nr. 1324/1, Weg vom GW Guttenhof Grundstü           | 01.01.2019          |      |      | 105,20                 | 0,00                        | 0,00             | 0,00                              | 0,00             | 105,20                 |
| 1/0020001/00066      | Grundstück Nr. .234 / Parkplat z vor Büchl Garten bei L102     | 01.01.2019          |      |      | 13,20                  | 0,00                        | 0,00             | 0,00                              | 0,00             | 13,20                  |
| 1/0020001/00070      | Grundstück Nr. 1377 / Straße O bertal von Brücke Siedlung      | 01.01.2019          |      |      | 545,20                 | 0,00                        | 0,00             | 0,00                              | 0,00             | 545,20                 |
| 1/0020001/00071      | Grundstück Nr. 1378/2 / Straße zu Maier Wolfgang (Oberta       | 01.01.2019          |      |      | 66,00                  | 0,00                        | 0,00             | 0,00                              | 0,00             | 66,00                  |
| 1/0020001/00074      | Grundstück Nr. 1378/1 / Straße Obertal v. Havers bis Brück     | 01.01.2019          |      |      | 995,00                 | 0,00                        | 0,00             | 0,00                              | 0,00             | 995,00                 |
| 1/0020001/00009      | Grundstück Nr. 861/17 / Straße durch Siedlungshäuser Unt       | 01.01.2019          |      |      | 309,40                 | 0,00                        | 0,00             | 0,00                              | 0,00             | 309,40                 |
| 2/0040001/00001      | Fahrbahn innerorts befestigt Grundstücke und Grundstücks       | 01.01.2019          | 11,0 | 15,0 | 19.571,64              | 0,00                        | 0,00             | 0,00                              | 1.630,97         | 17.940,67              |
| 2/0040001/00002      | Straßenbau 2022  | 25.01.2022          | 32,0 | 33,0 | 0,00                   | 69.772,37                   | 0,00             | 0,00                              | 11.733,77        | 58.038,60              |
| 2/0040002/00002      | Fahrbahn außerorts unbefestigt Grundstücke und Grundstü        | 01.01.2019          | 0,0  | 4,0  | 3.083,30               | 0,00                        | 0,00             | 0,00                              | 3.083,30         | 0,00                   |
| 2/0040006/00001      | Brücke Güttl GW Hofstatt-Kowald Brücke Güttl GW Hofstat        | 31.12.2021          | 32,0 | 33,0 | 149.483,12             | 0,00                        | 0,00             | 0,00                              | 4.529,79         | 144.953,33             |
| 2/0070003/00010      | Fahrbahn außerorts befestigt Grundstücke und Grundstück        | 01.01.2019          | 11,0 | 15,0 | 549.186,54             | 0,00                        | 0,00             | 0,00                              | 45.765,55        | 503.420,99             |
| 2/0070003/00015      | Parkplatz E-Tankstelle   | 09.06.2022          | 32,0 | 33,0 | 0,00                   | 35.176,30                   | 0,00             | 0,00                              | 1.137,64         | 34.038,66              |
| 2/0070003/00007      | Fahrbahn innerorts befestigt Grundstücke und Grundstücks       | 01.01.2019          | 24,0 | 28,0 | 174.818,18             | 0,00                        | 0,00             | 0,00                              | 6.992,73         | 167.825,45             |
| 2/0070003/00008      | Fahrbahn innerorts befestigt Grundstücke und Grundstücks       | 01.01.2019          | 11,0 | 15,0 | 71.618,18              | 0,00                        | 0,00             | 0,00                              | 5.968,18         | 65.650,00              |
| 2/0070003/00009      | Fahrbahn außerorts befestigt Grundstücke und Grundstück        | 01.01.2019          | 24,5 | 28,5 | 304.511,73             | 0,00                        | 0,00             | 0,00                              | 11.941,64        | 292.570,09             |
| <b>1025</b>          | <b>Technische Anlagen, Fahrzeuge und Maschinen</b>             |                     |      |      | <b>0,00</b>            | <b>0,00</b>                 | <b>0,00</b>      | <b>0,00</b>                       | <b>0,00</b>      | <b>0,00</b>            |
| 4/0220002/00001      | Schneefräse Maschinen und maschinelle Anla Straßenkehr         | 01.01.2019          | 10,0 | 10,0 | 0,00                   | 0,00                        | 0,00             | 0,00                              | 0,00             | 0,00                   |
| 4/0350003/00001      | Splittcontainer für Winterdien st Werkzeuge, Geräte und so     | 01.01.2004          | 10,0 | 10,0 | 0,00                   | 0,00                        | 0,00             | 0,00                              | 0,00             | 0,00                   |
| <b>1311</b>          | <b>Investitionszuschüsse von Trägern öffentlichen Rechts</b>   |                     |      |      | <b>-39.103,24</b>      | <b>0,00</b>                 | <b>71.080,22</b> | <b>0,00</b>                       | <b>-3.390,26</b> | <b>-106.793,20</b>     |
| 2/0040006/00002      | Zuschuss KIP Brücke Güttl GW Hofstatt Kowald                   | 31.12.2021          | 31,5 | 33,0 | -39.103,24             | 0,00                        | 48,78            | 0,00                              | -1.204,68        | -37.947,34             |
| 2/0040006/00003      | KT - Brücke Güttl GW Hofstatt-Kowald Brücke Güttl GW Hc        | 31.12.2021          | 31,5 | 33,0 | 0,00                   | 0,00                        | 71.031,44        | 0,00                              | -2.185,58        | -68.845,86             |
| <b>1313</b>          | <b>Investitionszuschüsse von übrigen</b>                       |                     |      |      | <b>-18.785,97</b>      | <b>0,00</b>                 | <b>882,09</b>    | <b>0,00</b>                       | <b>-763,43</b>   | <b>-18.904,63</b>      |
| 2/0070003/00014      | Fahrbahn außerorts befestigt Zuschuss Private Grundstück       | 01.01.2019          | 24,5 | 28,5 | -18.785,97             | 0,00                        | 0,00             | 0,00                              | -736,70          | -18.049,27             |
| 2/0070003/00016      | Zuschuss Interessenten GW Thoreben Brückengeländer             | 25.01.2022          | 32,0 | 33,0 | 0,00                   | 0,00                        | 882,09           | 0,00                              | -26,73           | -855,36                |
| <b>616000</b>        | <b>Sonstige Straßen und Wege</b>                               |                     |      |      | <b>27.589,02</b>       | <b>0,00</b>                 | <b>0,00</b>      | <b>0,00</b>                       | <b>450,00</b>    | <b>27.139,02</b>       |
| <b>1021</b>          | <b>Grundstücke, Grundstückseinrichtungen und Infrastruktur</b> |                     |      |      | <b>25.264,02</b>       | <b>0,00</b>                 | <b>0,00</b>      | <b>0,00</b>                       | <b>0,00</b>      | <b>25.264,02</b>       |
| 1/0020001/00010      | Grundstück Nr. 876 / Gehsteig Falkensteiner Birgit bis Garr    | 01.01.2019          |      |      | 50,20                  | 0,00                        | 0,00             | 0,00                              | 0,00             | 50,20                  |
| 1/0020001/00013      | Grundstück Nr. 893/3 / Nebenan I. vor Karner Johann Grun       | 01.01.2019          |      |      | 13,02                  | 0,00                        | 0,00             | 0,00                              | 0,00             | 13,02                  |
| 1/0020001/00014      | Grundstück Nr. 956/8 / Nebenan I. Siedl. Weißenbach (Pols      | 01.01.2019          |      |      | 64,40                  | 0,00                        | 0,00             | 0,00                              | 0,00             | 64,40                  |
| 1/0020001/00015      | Grundstück Nr. 1120 / nebenflä che vor Fahrngruber Rudolf      | 01.01.2019          |      |      | 14,60                  | 0,00                        | 0,00             | 0,00                              | 0,00             | 14,60                  |

| Ansatz MVAG<br>Konto | Bezeichnung   | Inbetrieb-<br>nahme | RND | ND | Buchwert<br>31.12.2021 | Zugänge/<br>+ Umbuchungen - | Abgänge/ | Wertaufholung+/<br>Wertminderung- | Abschreibung | Buchwert<br>31.12.2022 |
|----------------------|---|---------------------|-----|----|------------------------|-----------------------------|----------|-----------------------------------|--------------|------------------------|
| 1/0020001/00016      | Grundstück Nr. 1122/6 / Nebenfl äche vor STupphann Hanı     | 01.01.2019          |     |    | 10,00                  | 0,00                        | 0,00     | 0,00                              | 0,00         | 10,00                  |
| 1/0020001/00017      | Grundstück Nr. 1123/6 / Nebenfl äche vor Aigelsreiter/Fritz | 01.01.2019          |     |    | 7,80                   | 0,00                        | 0,00     | 0,00                              | 0,00         | 7,80                   |
| 1/0020001/00018      | Grundstück Nr. 1292/1 / Straße Pichl - Eben Grundstücke u   | 01.01.2019          |     |    | 303,80                 | 0,00                        | 0,00     | 0,00                              | 0,00         | 303,80                 |
| 1/0020001/00019      | Grundstück Nr. 1292/2 / Rechts weg Krickl S. - Eben Grunc   | 01.01.2019          |     |    | 250,60                 | 0,00                        | 0,00     | 0,00                              | 0,00         | 250,60                 |
| 1/0020001/00020      | Grundstück Nr. 1292/3 / Straße Zufahrt Krickl Siegfried Gru | 01.01.2019          |     |    | 104,80                 | 0,00                        | 0,00     | 0,00                              | 0,00         | 104,80                 |
| 1/0020001/00021      | Grundstück Nr. 1293/2 / Rechts weg Hausmann Kapelle bis     | 01.01.2019          |     |    | 140,80                 | 0,00                        | 0,00     | 0,00                              | 0,00         | 140,80                 |
| 1/0020001/00023      | Grundstück Nr. 1295/6 / Rechts weg Untersee Grundstücke     | 01.01.2019          |     |    | 54,60                  | 0,00                        | 0,00     | 0,00                              | 0,00         | 54,60                  |
| 1/0020001/00025      | Grundstück Nr. 1296 / Rechtswe g nahe Hartberg Grundstü     | 01.01.2019          |     |    | 1.169,40               | 0,00                        | 0,00     | 0,00                              | 0,00         | 1.169,40               |
| 1/0020001/00026      | Grundstück Nr. 1297/1 / Rechts weg hinter Hartberg Grund    | 01.01.2019          |     |    | 376,80                 | 0,00                        | 0,00     | 0,00                              | 0,00         | 376,80                 |
| 1/0020001/00027      | Grundstück Nr. 1297/2 / alter Rechtsweg Untersee - Hartbe   | 01.01.2019          |     |    | 278,40                 | 0,00                        | 0,00     | 0,00                              | 0,00         | 278,40                 |
| 1/0020001/00028      | Grundstück Nr. 1298/1 Güterwe g ab Bieder bis Stuppache     | 01.01.2019          |     |    | 7.503,20               | 0,00                        | 0,00     | 0,00                              | 0,00         | 7.503,20               |
| 1/0020001/00029      | Grundstück Nr. 1298/2 / 19213 / Rechtsweg nahe unter Ste    | 01.01.2019          |     |    | 297,60                 | 0,00                        | 0,00     | 0,00                              | 0,00         | 297,60                 |
| 1/0020001/00030      | Grundstück Nr. 1299/1 / 19213 / Weg von Leiten - Geißenb    | 01.01.2019          |     |    | 80,80                  | 0,00                        | 0,00     | 0,00                              | 0,00         | 80,80                  |
| 1/0020001/00031      | Grundstück Nr. 1299/1 / 19213 / Weg Leiten - Geißenberg     | 01.01.2019          |     |    | 686,80                 | 0,00                        | 0,00     | 0,00                              | 0,00         | 686,80                 |
| 1/0020001/00032      | Grundstück Nr. 1299/4 / 19213 / Weg Hafnerreit - Geißenb    | 01.01.2019          |     |    | 515,80                 | 0,00                        | 0,00     | 0,00                              | 0,00         | 515,80                 |
| 1/0020001/00033      | Grundstück Nr. 1300 / 19213 / Rechtsweg Unterfuchtsriegl    | 01.01.2019          |     |    | 439,20                 | 0,00                        | 0,00     | 0,00                              | 0,00         | 439,20                 |
| 1/0020001/00035      | Grundstück Nr. 1302 / 19213 / Rechtsweg Hinterleiten - Ho   | 01.01.2019          |     |    | 244,80                 | 0,00                        | 0,00     | 0,00                              | 0,00         | 244,80                 |
| 1/0020001/00036      | Grundstück Nr. 1303/1 / 19213 / Rechtsweg zu Seisenbach     | 01.01.2019          |     |    | 1.077,40               | 0,00                        | 0,00     | 0,00                              | 0,00         | 1.077,40               |
| 1/0020001/00037      | Grundstück Nr. 1303/2 / Straße Seisenbach Grundstücke u     | 01.01.2019          |     |    | 238,40                 | 0,00                        | 0,00     | 0,00                              | 0,00         | 238,40                 |
| 1/0020001/00038      | Grundstück Nr. 1303/3, Weg Sei senbach-Häusl Grundstü       | 01.01.2019          |     |    | 190,00                 | 0,00                        | 0,00     | 0,00                              | 0,00         | 190,00                 |
| 1/0020001/00039      | Grundstück Nr. 1303/4, Wanderw eg von Seisenbach-Häus       | 01.01.2019          |     |    | 1.716,20               | 0,00                        | 0,00     | 0,00                              | 0,00         | 1.716,20               |
| 1/0020001/00041      | Grundstück Nr. 1305, Wanderweg Kaufhaus Gamsjäger Ri        | 01.01.2019          |     |    | 310,00                 | 0,00                        | 0,00     | 0,00                              | 0,00         | 310,00                 |
| 1/0020001/00043      | Grundstück Nr. 1307, GW zum An wesen Höfler Grundstüc       | 01.01.2019          |     |    | 124,60                 | 0,00                        | 0,00     | 0,00                              | 0,00         | 124,60                 |
| 1/0020001/00044      | Grundstück Nr. 1308/1, Weg hin ter dem FF-Haus (Kurve) i    | 01.01.2019          |     |    | 464,00                 | 0,00                        | 0,00     | 0,00                              | 0,00         | 464,00                 |
| 1/0020001/00046      | Grundstück Nr. 1309/3, Weg Per neben Richtung Höfler Gr     | 01.01.2019          |     |    | 672,00                 | 0,00                        | 0,00     | 0,00                              | 0,00         | 672,00                 |
| 1/0020001/00047      | Grundstück Nr. 1311, Weg vom A nwesen Kroiss Richtung       | 01.01.2019          |     |    | 521,00                 | 0,00                        | 0,00     | 0,00                              | 0,00         | 521,00                 |
| 1/0020001/00049      | Grundstück Nr. 1314/1, alte St raße von Brunnrötte 13 Rich  | 01.01.2019          |     |    | 456,40                 | 0,00                        | 0,00     | 0,00                              | 0,00         | 456,40                 |
| 1/0020001/00005      | Grundstück Nr. 846/3 / Nebenfl äche bei Baugrund Seifert    | 01.01.2019          |     |    | 23,60                  | 0,00                        | 0,00     | 0,00                              | 0,00         | 23,60                  |
| 1/0020001/00050      | Grundstück Nr. 1314/2, Weg neb en Anwesen Brunnrötte 2      | 01.01.2019          |     |    | 301,80                 | 0,00                        | 0,00     | 0,00                              | 0,00         | 301,80                 |
| 1/0020001/00051      | Grundstück Nr. 1315, Weg neben Anwesen Brunnrötte 21        | 01.01.2019          |     |    | 407,00                 | 0,00                        | 0,00     | 0,00                              | 0,00         | 407,00                 |
| 1/0020001/00052      | Grundstück Nr. 1321, Straße in s Obertal bis Brücke nach    | 01.01.2019          |     |    | 391,00                 | 0,00                        | 0,00     | 0,00                              | 0,00         | 391,00                 |
| 1/0020001/00053      | Grundstück Nr. 1322/2, Parkpla tz vorm Kaufhaus Gamsjäg     | 01.01.2019          |     |    | 43,40                  | 0,00                        | 0,00     | 0,00                              | 0,00         | 43,40                  |
| 1/0020001/00054      | Grundstück Nr. 1323, Grundstüc k neben Pirmair (Brunnrc     | 01.01.2019          |     |    | 10,00                  | 0,00                        | 0,00     | 0,00                              | 0,00         | 10,00                  |
| 1/0020001/00056      | Grundstück Nr. 1324/2, Straße Perneben/Guttenhof Grunds     | 01.01.2019          |     |    | 2.277,20               | 0,00                        | 0,00     | 0,00                              | 0,00         | 2.277,20               |
| 1/0020001/00057      | Grundstück Nr. 1327, Weg vor d er Weißenbachsiedlung R      | 01.01.2019          |     |    | 1.101,60               | 0,00                        | 0,00     | 0,00                              | 0,00         | 1.101,60               |
| 1/0020001/00058      | Grundstück Nr. 1328, Weg Richt ung Anwesen Lahner und       | 01.01.2019          |     |    | 478,60                 | 0,00                        | 0,00     | 0,00                              | 0,00         | 478,60                 |
| 1/0020001/00059      | Grundstück Nr. 1333, Weg nahe dem Anwesen Ober-Windl        | 01.01.2019          |     |    | 221,80                 | 0,00                        | 0,00     | 0,00                              | 0,00         | 221,80                 |
| 1/0020001/00060      | Grundstück Nr. 1335, Wanderweg Käfer-Tal Grundstücke u      | 01.01.2019          |     |    | 973,20                 | 0,00                        | 0,00     | 0,00                              | 0,00         | 973,20                 |
| 1/0020001/00072      | Grundstück Nr. 1375 / Straße b ei Taschlgraben/Groman G     | 01.01.2019          |     |    | 584,20                 | 0,00                        | 0,00     | 0,00                              | 0,00         | 584,20                 |

| Ansatz MVAG<br>Konto | Bezeichnung  | Inbetrieb-<br>nahme | RND        | ND   | Buchwert<br>31.12.2021 | Zugänge/<br>+ Umbuchungen - | Abgänge/<br>-   | Wertaufholung+/<br>Wertminderung- | Abschreibung    | Buchwert<br>31.12.2022 |
|----------------------|--|---------------------|------------|------|------------------------|-----------------------------|-----------------|-----------------------------------|-----------------|------------------------|
| 1/0020001/00073      | Grundstück Nr. 1376/2 / Gehste ig Pirgmaier bis Karner Gr      | 01.01.2019          |            |      | 67,60                  | 0,00                        | 0,00            | 0,00                              | 0,00            | 67,60                  |
| 1/0020001/00008      | Grundstück Nr. 848/4 / Nebenfl äche vor Brunnröte 4a Gru       | 01.01.2019          |            |      | 5,60                   | 0,00                        | 0,00            | 0,00                              | 0,00            | 5,60                   |
| <b>1022</b>          | <b>Gebäude und Bauten</b>                                      |                     |            |      | <b>2.000,00</b>        | <b>0,00</b>                 | <b>0,00</b>     | <b>0,00</b>                       | <b>400,00</b>   | <b>1.600,00</b>        |
| 2/0070002/00001      | Buswartehäuschen am Ortsplatz Gebäude / Gebäude Hütte          | 01.01.2019          | 4,0        | 8,0  | 2.000,00               | 0,00                        | 0,00            | 0,00                              | 400,00          | 1.600,00               |
| <b>1025</b>          | <b>Technische Anlagen, Fahrzeuge und Maschinen</b>             |                     |            |      | <b>325,00</b>          | <b>0,00</b>                 | <b>0,00</b>     | <b>0,00</b>                       | <b>50,00</b>    | <b>275,00</b>          |
| 4/0230001/00001      | Motorsense Maschinen und maschinelle Anla                      | Landwirtscha        | 01.01.2019 | 5,5  | 9,5                    | 325,00                      | 0,00            | 0,00                              | 50,00           | 275,00                 |
| <b>619000</b>        | <b>Sonstige Einrichtungen und Maßnahmen</b>                    |                     |            |      | <b>257,20</b>          | <b>0,00</b>                 | <b>0,00</b>     | <b>0,00</b>                       | <b>0,00</b>     | <b>257,20</b>          |
| <b>1021</b>          | <b>Grundstücke, Grundstückseinrichtungen und Infrastruktur</b> |                     |            |      | <b>257,20</b>          | <b>0,00</b>                 | <b>0,00</b>     | <b>0,00</b>                       | <b>0,00</b>     | <b>257,20</b>          |
| 1/0020001/00011      | Grundstück Nr. 880/6 / Nebenan l. vor Brunnr. 1 Singer/Kal     | 01.01.2019          |            |      | 20,20                  | 0,00                        | 0,00            | 0,00                              | 0,00            | 20,20                  |
| 1/0020001/00004      | Grundstück Nr. 790/4 / STRaßen nebenfläche vor Haslaustu       | 01.01.2019          |            |      | 16,60                  | 0,00                        | 0,00            | 0,00                              | 0,00            | 16,60                  |
| 1/0020001/00006      | Grundstück Nr. 847/7 / Steinma uer/STRaßenmauer Enne H         | 01.01.2019          |            |      | 30,00                  | 0,00                        | 0,00            | 0,00                              | 0,00            | 30,00                  |
| 1/0020001/00061      | Grundstück Nr. 1336 /nähe Park platz Hölzerne Kirche Gru       | 01.01.2019          |            |      | 187,20                 | 0,00                        | 0,00            | 0,00                              | 0,00            | 187,20                 |
| 1/0020001/00007      | Grundstück Nr. 847/10 / Fläche vor Carport Heuberger Gru       | 01.01.2019          |            |      | 3,20                   | 0,00                        | 0,00            | 0,00                              | 0,00            | 3,20                   |
| <b>649000</b>        | <b>Sonstige Einrichtungen und Maßnahmen</b>                    |                     |            |      | <b>62,60</b>           | <b>0,00</b>                 | <b>0,00</b>     | <b>0,00</b>                       | <b>0,00</b>     | <b>62,60</b>           |
| <b>1021</b>          | <b>Grundstücke, Grundstückseinrichtungen und Infrastruktur</b> |                     |            |      | <b>62,60</b>           | <b>0,00</b>                 | <b>0,00</b>     | <b>0,00</b>                       | <b>0,00</b>     | <b>62,60</b>           |
| 1/0020001/00062      | Grundstück Nr. 1347/3, Straßen verkehrsanlage bei Taschl       | 01.01.2019          |            |      | 54,80                  | 0,00                        | 0,00            | 0,00                              | 0,00            | 54,80                  |
| 1/0020001/00067      | Grundstück Nr. .234, Parkplatz vor Hochreiter Gastgarten L     | 01.01.2019          |            |      | 7,80                   | 0,00                        | 0,00            | 0,00                              | 0,00            | 7,80                   |
| <b>690000</b>        | <b>Verkehr, Sonstiges</b>                                      |                     |            |      | <b>5.269,60</b>        | <b>0,00</b>                 | <b>0,00</b>     | <b>0,00</b>                       | <b>0,00</b>     | <b>5.269,60</b>        |
| <b>1021</b>          | <b>Grundstücke, Grundstückseinrichtungen und Infrastruktur</b> |                     |            |      | <b>5.269,60</b>        | <b>0,00</b>                 | <b>0,00</b>     | <b>0,00</b>                       | <b>0,00</b>     | <b>5.269,60</b>        |
| 1/0020001/00003      | Grundstück Nr. 1382 / Nebenanl . Müllbehälter bei Falkensl     | 01.01.2019          |            |      | 19,80                  | 0,00                        | 0,00            | 0,00                              | 0,00            | 19,80                  |
| 1/0020001/00034      | Grundstück Nr. 1301/1 / 19213 / Gehsteig Wutzl - Pauser C      | 01.01.2019          |            |      | 60,60                  | 0,00                        | 0,00            | 0,00                              | 0,00            | 60,60                  |
| 1/0020001/00040      | Grundstück Nr. 1304/1, Sägepl atz bis Anwesen Kowald Gr        | 01.01.2019          |            |      | 5.112,00               | 0,00                        | 0,00            | 0,00                              | 0,00            | 5.112,00               |
| 1/0020001/00064      | Grundstück Nr. 851/1, Leichenh alle Parkfläche Grundstück      | 01.01.2019          |            |      | 77,20                  | 0,00                        | 0,00            | 0,00                              | 0,00            | 77,20                  |
| <b>710000</b>        | <b>Land- und forstwirtschaftlicher Wegebau</b>                 |                     |            |      | <b>44.463,34</b>       | <b>11.532,69</b>            | <b>8.340,08</b> | <b>0,00</b>                       | <b>1.446,75</b> | <b>46.209,20</b>       |
| <b>1021</b>          | <b>Grundstücke, Grundstückseinrichtungen und Infrastruktur</b> |                     |            |      | <b>55.690,71</b>       | <b>11.532,69</b>            | <b>0,00</b>     | <b>0,00</b>                       | <b>2.326,62</b> | <b>64.896,78</b>       |
| 1/0000710/00001      | Güterwege Sanierung 2022                                       | 07.11.2022          | 9,5        | 10,0 | 0,00                   | 11.532,69                   | 0,00            | 0,00                              | 576,63          | 10.956,06              |
| 2/0070003/00001      | Güterweg Thoreben Leitschienen                                 | 01.07.2021          | 31,5       | 33,0 | 9.680,46               | 0,00                        | 0,00            | 0,00                              | 297,86          | 9.382,60               |
| 2/0070003/00002      | Güterweg Vorderleitn Sanierungsmaßnahmen                       | 01.01.2021          | 31,0       | 33,0 | 7.967,21               | 0,00                        | 0,00            | 0,00                              | 248,98          | 7.718,23               |
| 2/0070003/00003      | Güterweg Zeisenbach Sanierungsmaßnahmen                        | 01.07.2021          | 31,5       | 33,0 | 4.679,22               | 0,00                        | 0,00            | 0,00                              | 143,98          | 4.535,24               |
| 2/0070003/00004      | Güterweg Stuppach Sanierungsmaßnahmen                          | 01.07.2020          | 30,5       | 33,0 | 11.306,46              | 0,00                        | 0,00            | 0,00                              | 358,94          | 10.947,52              |
| 2/0070003/00005      | Güterweg Thoreben Sanierungsmaßnahmen                          | 01.07.2020          | 30,5       | 33,0 | 9.380,06               | 0,00                        | 0,00            | 0,00                              | 297,78          | 9.082,28               |
| 2/0070003/00006      | Gemeindestraße Obertal Sanierungsmaßnahmen                     | 01.07.2020          | 30,5       | 33,0 | 12.677,30              | 0,00                        | 0,00            | 0,00                              | 402,45          | 12.274,85              |

| Ansatz MVAG<br>Konto | Bezeichnung  | Inbetrieb-<br>nahme | RND  | ND   | Buchwert<br>31.12.2021 | Zugänge/<br>+ Umbuchungen | Abgänge/<br>-   | Wertaufholung+/<br>Wertminderung- | Abschreibung     | Buchwert<br>31.12.2022 |
|----------------------|--|---------------------|------|------|------------------------|---------------------------|-----------------|-----------------------------------|------------------|------------------------|
| <b>1311</b>          | <b>Investitionszuschüsse von Trägern öffentlichen Rechts</b>   |                     |      |      | <b>-9.000,00</b>       | <b>0,00</b>               | <b>8.375,61</b> | <b>0,00</b>                       | <b>-810,29</b>   | <b>-16.565,32</b>      |
| 1/0000710/00002      | SOPO Güterwege Sanierung 2022                                  | 20.12.2022          | 9,5  | 10,0 | 0,00                   | 0,00                      | 6.000,00        | 0,00                              | -300,00          | -5.700,00              |
| 2/0040002/00003      | Zuschuss Hochwasserschaden 2020                                | 09.05.2022          | 9,0  | 10,0 | 0,00                   | 0,00                      | 2.375,61        | 0,00                              | -237,56          | -2.138,05              |
| 2/0070003/00011      | SOPO ST8 Güterwege 2021  | 01.07.2021          | 32,0 | 33,0 | -9.000,00              | 0,00                      | 0,00            | 0,00                              | -272,73          | -8.727,27              |
| <b>1313</b>          | <b>Investitionszuschüsse von übrigen</b>                       |                     |      |      | <b>-2.227,37</b>       | <b>0,00</b>               | <b>-35,53</b>   | <b>0,00</b>                       | <b>-69,58</b>    | <b>-2.122,26</b>       |
| 2/0070003/00013      | Zuschuss Interessenten zu GW Stuppach Zuschuss Interes         | 01.07.2020          | 30,5 | 33,0 | -2.227,37              | 0,00                      | -35,53          | 0,00                              | -69,58           | -2.122,26              |
| <b>771000</b>        | <b>Maßnahmen zur Förderung des Fremdenverkehrs</b>             |                     |      |      | <b>2.450,23</b>        | <b>45.229,56</b>          | <b>0,00</b>     | <b>0,00</b>                       | <b>3.410,29</b>  | <b>44.269,50</b>       |
| <b>1021</b>          | <b>Grundstücke, Grundstückseinrichtungen und Infrastruktur</b> |                     |      |      | <b>16.050,23</b>       | <b>0,00</b>               | <b>0,00</b>     | <b>0,00</b>                       | <b>1.806,03</b>  | <b>14.244,20</b>       |
| 4/0040010/00001      | FV-Tische  | 01.07.2020          | 7,5  | 10,0 | 637,50                 | 0,00                      | 0,00            | 0,00                              | 75,00            | 562,50                 |
| 4/0040010/00002      | Tut Gut Wanderwegnetz  | 01.01.2021          | 8,0  | 10,0 | 12.582,23              | 0,00                      | 0,00            | 0,00                              | 1.398,03         | 11.184,20              |
| 4/0040010/00003      | FV-Bankerl FV-Bankerl  | 01.07.2020          | 7,5  | 10,0 | 2.830,50               | 0,00                      | 0,00            | 0,00                              | 333,00           | 2.497,50               |
| <b>1027</b>          | <b>Kulturgüter</b>   |                     |      |      | <b>0,00</b>            | <b>45.229,56</b>          | <b>0,00</b>     | <b>0,00</b>                       | <b>3.115,37</b>  | <b>42.114,19</b>       |
| 4/0060004/00001      | Sanierung Hölzerne Kirche und Kapellen                         | 01.06.2022          | 19,0 | 20,0 | 0,00                   | 45.229,56                 | 0,00            | 0,00                              | 3.115,37         | 42.114,19              |
| <b>1311</b>          | <b>Investitionszuschüsse von Trägern öffentlichen Rechts</b>   |                     |      |      | <b>-13.600,00</b>      | <b>0,00</b>               | <b>0,00</b>     | <b>0,00</b>                       | <b>-1.511,11</b> | <b>-12.088,89</b>      |
| 4/0040010/00004      | SOPO Tut Gut Wanderwegnetz Landesbeitrag Dorferneuer           | 01.07.2021          | 8,0  | 10,0 | -13.600,00             | 0,00                      | 0,00            | 0,00                              | -1.511,11        | -12.088,89             |
| <b>810000</b>        | <b>Wasserversorgung</b>  |                     |      |      | <b>18.711,70</b>       | <b>0,00</b>               | <b>0,00</b>     | <b>0,00</b>                       | <b>1.779,99</b>  | <b>16.931,71</b>       |
| <b>1021</b>          | <b>Grundstücke, Grundstückseinrichtungen und Infrastruktur</b> |                     |      |      | <b>332,10</b>          | <b>0,00</b>               | <b>0,00</b>     | <b>0,00</b>                       | <b>0,00</b>      | <b>332,10</b>          |
| 1/0010001/00003      | Grundstück Nr. 849/1, Wiese hinter Schule Grundstücke          | 01.01.2019          |      |      | 332,10                 | 0,00                      | 0,00            | 0,00                              | 0,00             | 332,10                 |
| <b>1023</b>          | <b>Wasser- und Abwasserbauten und -anlagen</b>                 |                     |      |      | <b>18.379,60</b>       | <b>0,00</b>               | <b>0,00</b>     | <b>0,00</b>                       | <b>1.779,99</b>  | <b>16.599,61</b>       |
| 2/0130003/00001      | Ortswasserbau  | 01.07.2020          | 7,5  | 10,0 | 7.820,37               | 0,00                      | 0,00            | 0,00                              | 1.034,52         | 6.785,85               |
| 2/0130003/00002      | Unterwasserpumpe Wasserversorgung                              | 01.01.2021          | 8,0  | 10,0 | 1.759,23               | 0,00                      | 0,00            | 0,00                              | 195,47           | 1.563,76               |
| 2/0130003/00003      | UV-Entkeimungsanlage WVA Ort Wasser- und Kanalisations         | 01.01.2019          | 15,0 | 19,0 | 8.800,00               | 0,00                      | 0,00            | 0,00                              | 550,00           | 8.250,00               |
| <b>816000</b>        | <b>Öffentliche Beleuchtung und öffentliche Uhren</b>           |                     |      |      | <b>22.666,67</b>       | <b>0,00</b>               | <b>0,00</b>     | <b>0,00</b>                       | <b>2.333,33</b>  | <b>20.333,34</b>       |
| <b>1021</b>          | <b>Grundstücke, Grundstückseinrichtungen und Infrastruktur</b> |                     |      |      | <b>22.666,67</b>       | <b>0,00</b>               | <b>0,00</b>     | <b>0,00</b>                       | <b>2.333,33</b>  | <b>20.333,34</b>       |
| 2/0040012/00001      | neuen Straßenbeleuchtungskörper Grundstücke und Grund          | 01.01.2019          | 9,0  | 13,0 | 10.000,00              | 0,00                      | 0,00            | 0,00                              | 1.000,00         | 9.000,00               |
| 2/0040012/00002      | alte Beleuchtungskörper Grundstücke und Grundstücksein         | 01.01.1980          | 10,0 | 10,0 | 0,00                   | 0,00                      | 0,00            | 0,00                              | 0,00             | 0,00                   |
| 2/0040012/00003      | Straßenbeleuchtung Grundstücke und Grundstücksein Öff.         | 01.01.2019          | 8,5  | 12,5 | 12.666,67              | 0,00                      | 0,00            | 0,00                              | 1.333,33         | 11.333,34              |
| <b>817000</b>        | <b>Friedhöfe</b>   |                     |      |      | <b>38.360,00</b>       | <b>0,00</b>               | <b>0,00</b>     | <b>0,00</b>                       | <b>2.180,00</b>  | <b>36.180,00</b>       |
| <b>1021</b>          | <b>Grundstücke, Grundstückseinrichtungen und Infrastruktur</b> |                     |      |      | <b>7.840,00</b>        | <b>0,00</b>               | <b>0,00</b>     | <b>0,00</b>                       | <b>0,00</b>      | <b>7.840,00</b>        |
| 1/0020001/00063      | Grundstück Nr. 851/1, Leichenhalle Grundstücke und Grund       | 01.01.2019          |      |      | 2.240,00               | 0,00                      | 0,00            | 0,00                              | 0,00             | 2.240,00               |
| 1/0020001/00065      | Grundstück Nr. 852/2, Fläche des Friedhofes Grundstücke        | 01.01.2019          |      |      | 5.600,00               | 0,00                      | 0,00            | 0,00                              | 0,00             | 5.600,00               |

| Ansatz MVAG<br>Konto   | Bezeichnung  | Inbetrieb-<br>nahme | RND  | ND   | Buchwert<br>31.12.2021 | Zugänge/<br>+ Umbuchungen | Abgänge/<br>-     | Wertaufholung+/<br>Wertminderung- | Abschreibung      | Buchwert<br>31.12.2022 |
|--|--|---------------------|------|------|------------------------|---------------------------|-------------------|-----------------------------------|-------------------|------------------------|
| <b>1022</b>  | <b>Gebäude und Bauten</b>                                      |                     |      |      | <b>30.520,00</b>       | <b>0,00</b>               | <b>0,00</b>       | <b>0,00</b>                       | <b>2.180,00</b>   | <b>28.340,00</b>       |
| 2/0060001/00004  | Aufbahnhalle Schwarzenbach /Piel. Gebäude / Gebäu              | 01.01.2019          | 13,0 | 17,0 | 30.520,00              | 0,00                      | 0,00              | 0,00                              | 2.180,00          | 28.340,00              |
| <b>840000 Grundbesitz</b>  |  |                     |      |      | <b>9.730,00</b>        | <b>0,00</b>               | <b>0,00</b>       | <b>0,00</b>                       | <b>0,00</b>       | <b>9.730,00</b>        |
| <b>1021</b>  | <b>Grundstücke, Grundstückseinrichtungen und Infrastruktur</b> |                     |      |      | <b>9.730,00</b>        | <b>0,00</b>               | <b>0,00</b>       | <b>0,00</b>                       | <b>0,00</b>       | <b>9.730,00</b>        |
| 1/0020001/00001  | Grundstück Nr. .137 / 19213 / Gemeindeamt Grundstücke          | 01.01.2019          |      |      | 9.730,00               | 0,00                      | 0,00              | 0,00                              | 0,00              | 9.730,00               |
| <b>851000 Betriebe der Abwasserbeseitigung</b>                                       |  |                     |      |      | <b>430.940,01</b>      | <b>0,00</b>               | <b>333.738,00</b> | <b>0,00</b>                       | <b>10.603,25</b>  | <b>86.598,76</b>       |
| <b>1023</b>  | <b>Wasser- und Abwasserbauten und -anlagen</b>                 |                     |      |      | <b>2.701.328,41</b>    | <b>0,00</b>               | <b>0,00</b>       | <b>0,00</b>                       | <b>64.260,82</b>  | <b>2.637.067,59</b>    |
| 3/0480003/00001  | Kläranlage Schwarzenbach - Geb äude Wasser- und Kanal          | 01.01.2019          | 19,0 | 23,0 | 32.000,00              | 0,00                      | 0,00              | 0,00                              | 1.600,00          | 30.400,00              |
| 5/0180004/00001  | Maschinelle Anlagen Kläranlage Wasser- und Kanalisati          | 01.01.2019          | 8,5  | 12,5 | 76.765,11              | 0,00                      | 0,00              | 0,00                              | 8.080,54          | 68.684,57              |
| 5/0500001/00001  | Kanalstrang Wasser- und Kanalisationsbaute ARA 5.000-1f        | 01.07.2019          | 46,5 | 50,0 | 2.592.563,30           | 0,00                      | 0,00              | 0,00                              | 54.580,28         | 2.537.983,02           |
| <b>1025</b>  | <b>Technische Anlagen, Fahrzeuge und Maschinen</b>             |                     |      |      | <b>15.000,00</b>       | <b>0,00</b>               | <b>0,00</b>       | <b>0,00</b>                       | <b>2.000,00</b>   | <b>13.000,00</b>       |
| 3/0270001/00001  | Notstromaggregat Maschinen und maschinelle Anla                | 01.07.2019          | 6,5  | 10,0 | 15.000,00              | 0,00                      | 0,00              | 0,00                              | 2.000,00          | 13.000,00              |
| <b>1311</b>  | <b>Investitionszuschüsse von Trägern öffentlichen Rechts</b>   |                     |      |      | <b>-1.818.180,30</b>   | <b>0,00</b>               | <b>333.738,00</b> | <b>0,00</b>                       | <b>-45.821,61</b> | <b>-2.106.096,69</b>   |
| 5/0500001/00002  | Kanalstrang Zuschuss Bund KPC Wasser- und Kanalisator          | 01.07.2019          | 46,5 | 50,0 | -1.279.638,60          | 0,00                      | 315.072,00        | 0,00                              | -34.090,92        | -1.560.619,68          |
| 5/0500001/00003  | Kanalstrang Zuschuss Land WWF Wasser- und Kanalisatio          | 01.07.2019          | 46,5 | 50,0 | -538.541,70            | 0,00                      | 18.666,00         | 0,00                              | -11.730,69        | -545.477,01            |
| 5/0500001/00004  | Kanalstrang Zuschuss sonst. Träger Wasser- und Kanalisa        | 01.07.2019          | 46,5 | 50,0 | 0,00                   | 0,00                      | 0,00              | 0,00                              | 0,00              | 0,00                   |
| <b>1313</b>  | <b>Investitionszuschüsse von übrigen</b>                       |                     |      |      | <b>-467.208,10</b>     | <b>0,00</b>               | <b>0,00</b>       | <b>0,00</b>                       | <b>-9.835,96</b>  | <b>-457.372,14</b>     |
| 5/0500001/00005  | Kanalstrang Interessentenbeiträge Wasser- und Kanalisati       | 01.07.2019          | 46,5 | 50,0 | -467.208,10            | 0,00                      | 0,00              | 0,00                              | -9.835,96         | -457.372,14            |
| <b>853000 Betriebe für die Errichtung und Verwaltung von Wohn- und Geschäftsgebä</b> |  |                     |      |      | <b>823.037,41</b>      | <b>78.511,08</b>          | <b>0,00</b>       | <b>0,00</b>                       | <b>15.647,35</b>  | <b>885.901,14</b>      |
| <b>1021</b>  | <b>Grundstücke, Grundstückseinrichtungen und Infrastruktur</b> |                     |      |      | <b>2.849,91</b>        | <b>0,00</b>               | <b>0,00</b>       | <b>0,00</b>                       | <b>0,00</b>       | <b>2.849,91</b>        |
| 1/0010001/00001  | Grundstück Nr. 1383, Fläche ne ben L102 bei Brunnröte 3        | 01.01.2019          |      |      | 1.995,00               | 0,00                      | 0,00              | 0,00                              | 0,00              | 1.995,00               |
| 1/0010001/00004  | Grundstück Nr. 1133/3, FF-MZG Grundstücke und Grundst          | 01.01.2019          |      |      | 854,91                 | 0,00                      | 0,00              | 0,00                              | 0,00              | 854,91                 |
| <b>1022</b>  | <b>Gebäude und Bauten</b>                                      |                     |      |      | <b>820.187,50</b>      | <b>78.511,08</b>          | <b>0,00</b>       | <b>0,00</b>                       | <b>15.647,35</b>  | <b>883.051,23</b>      |
| 2/0060001/00007  | Umbauarbeiten FF-/MZG  | 31.12.2022          | 49,5 | 50,0 | 0,00                   | 75.991,08                 | 0,00              | 0,00                              | 1.246,35          | 74.744,73              |
| 2/0100005/00001  | Stapelsessel 50 Stück  | 01.12.2022          | 9,5  | 10,0 | 0,00                   | 2.520,00                  | 0,00              | 0,00                              | 126,00            | 2.394,00               |
| 3/0060001/00001  | Feuerwehr- und Mehrzweckgebäud e Gebäude / Gebäude             | 01.01.2019          | 61,5 | 65,5 | 742.187,50             | 0,00                      | 0,00              | 0,00                              | 11.875,00         | 730.312,50             |
| 3/0060001/00002  | 1 Wohnung - FF-/MZG Gebäude / Wohnbauten Wohngebäi             | 01.01.2019          | 31,5 | 35,5 | 78.000,00              | 0,00                      | 0,00              | 0,00                              | 2.400,00          | 75.600,00              |
| <b>Gesamtsumme</b>   |  |                     |      |      | <b>2.862.649,70</b>    | <b>342.257,57</b>         | <b>414.086,07</b> | <b>0,00</b>                       | <b>168.228,95</b> | <b>2.622.592,25</b>    |





Anlagenspiegel Einzelkonten Kapitaltransfer (Anlage 6g)



**Rechnungsabschluss 2022**

Gemeinde Schwarzenbach an der Pielach

**Anlagenspiegel Einzelkonten Kapitaltransfer (Anlage 6g)**

| Ansatz MVAG<br>Konto | Bezeichnung   | Inbetrieb-<br>nahme | RND  | ND   | Buchwert<br>31.12.2021 | Zugänge/<br>+ Umbuchungen | Abgänge/<br>-     | Wertaufholung+/<br>Wertminderung- | Abschreibung      | Buchwert<br>31.12.2022 |
|----------------------|---|---------------------|------|------|------------------------|---------------------------|-------------------|-----------------------------------|-------------------|------------------------|
| <b>381000</b>        | <b>Massnahmen der Kulturpflege</b>                        |                     |      |      | <b>-996,94</b>         | <b>0,00</b>               | <b>0,00</b>       | <b>0,00</b>                       | <b>-104,94</b>    | <b>-892,00</b>         |
| 1313                 | Investitionszuschüsse von übrigen                         |                     |      |      | -996,94                | 0,00                      | 0,00              | 0,00                              | -104,94           | -892,00                |
| 4/0110002/00010      | SOPO Veranstaltungszelt Zuschuss der FF Schwarzenbacl     | 01.07.2021          | 8,5  | 10,0 | -996,94                | 0,00                      | 0,00              | 0,00                              | -104,94           | -892,00                |
| <b>612000</b>        | <b>Gemeindestraßen</b>                                    |                     |      |      | <b>-57.889,21</b>      | <b>0,00</b>               | <b>71.962,31</b>  | <b>0,00</b>                       | <b>-4.153,69</b>  | <b>-125.697,83</b>     |
| 1311                 | Investitionszuschüsse von Trägern öffentlichen Rechts     |                     |      |      | -39.103,24             | 0,00                      | 71.080,22         | 0,00                              | -3.390,26         | -106.793,20            |
| 2/0040006/00002      | Zuschuss KIP Brücke Güttl GW Hofstatt Kowald              | 31.12.2021          | 31,5 | 33,0 | -39.103,24             | 0,00                      | 48,78             | 0,00                              | -1.204,68         | -37.947,34             |
| 2/0040006/00003      | KT - Brücke Güttl GW Hofstatt-Kowald Brücke Güttl GW Hc   | 31.12.2021          | 31,5 | 33,0 | 0,00                   | 0,00                      | 71.031,44         | 0,00                              | -2.185,58         | -68.845,86             |
| 1313                 | Investitionszuschüsse von übrigen                         |                     |      |      | -18.785,97             | 0,00                      | 882,09            | 0,00                              | -763,43           | -18.904,63             |
| 2/0070003/00014      | Fahrbahn außerorts befestigt Zuschuss Private Grundstück  | 01.01.2019          | 24,5 | 28,5 | -18.785,97             | 0,00                      | 0,00              | 0,00                              | -736,70           | -18.049,27             |
| 2/0070003/00016      | Zuschuss Interessenten GW Thoreben Brückengeländer        | 25.01.2022          | 32,0 | 33,0 | 0,00                   | 0,00                      | 882,09            | 0,00                              | -26,73            | -855,36                |
| <b>710000</b>        | <b>Land- und forstwirtschaftlicher Wegebau</b>            |                     |      |      | <b>-11.227,37</b>      | <b>0,00</b>               | <b>8.340,08</b>   | <b>0,00</b>                       | <b>-879,87</b>    | <b>-18.687,58</b>      |
| 1311                 | Investitionszuschüsse von Trägern öffentlichen Rechts     |                     |      |      | -9.000,00              | 0,00                      | 8.375,61          | 0,00                              | -810,29           | -16.565,32             |
| 1/0000710/00002      | SOPO Güterwege Sanierung 2022                             | 20.12.2022          | 9,5  | 10,0 | 0,00                   | 0,00                      | 6.000,00          | 0,00                              | -300,00           | -5.700,00              |
| 2/0040002/00003      | Zuschuss Hochwasserschaden 2020                           | 09.05.2022          | 9,0  | 10,0 | 0,00                   | 0,00                      | 2.375,61          | 0,00                              | -237,56           | -2.138,05              |
| 2/0070003/00011      | SOPO ST8 Güterwege 2021                                   | 01.07.2021          | 32,0 | 33,0 | -9.000,00              | 0,00                      | 0,00              | 0,00                              | -272,73           | -8.727,27              |
| 1313                 | Investitionszuschüsse von übrigen                         |                     |      |      | -2.227,37              | 0,00                      | -35,53            | 0,00                              | -69,58            | -2.122,26              |
| 2/0070003/00013      | Zuschuss Interessenten zu GW Stuppach Zuschuss Interes    | 01.07.2020          | 30,5 | 33,0 | -2.227,37              | 0,00                      | -35,53            | 0,00                              | -69,58            | -2.122,26              |
| <b>771000</b>        | <b>Maßnahmen zur Förderung des Fremdenverkehrs</b>        |                     |      |      | <b>-13.600,00</b>      | <b>0,00</b>               | <b>0,00</b>       | <b>0,00</b>                       | <b>-1.511,11</b>  | <b>-12.088,89</b>      |
| 1311                 | Investitionszuschüsse von Trägern öffentlichen Rechts     |                     |      |      | -13.600,00             | 0,00                      | 0,00              | 0,00                              | -1.511,11         | -12.088,89             |
| 4/0040010/00004      | SOPO Tut Gut Wanderwegnetz Landesbeitrag Dorferneuer      | 01.07.2021          | 8,0  | 10,0 | -13.600,00             | 0,00                      | 0,00              | 0,00                              | -1.511,11         | -12.088,89             |
| <b>851000</b>        | <b>Betriebe der Abwasserbeseitigung</b>                   |                     |      |      | <b>-2.285.388,40</b>   | <b>0,00</b>               | <b>333.738,00</b> | <b>0,00</b>                       | <b>-55.657,57</b> | <b>-2.563.468,83</b>   |
| 1311                 | Investitionszuschüsse von Trägern öffentlichen Rechts     |                     |      |      | -1.818.180,30          | 0,00                      | 333.738,00        | 0,00                              | -45.821,61        | -2.106.096,69          |
| 5/0500001/00002      | Kanalstrang Zuschuss Bund KPC Wasser- und Kanalisator     | 01.07.2019          | 46,5 | 50,0 | -1.279.638,60          | 0,00                      | 315.072,00        | 0,00                              | -34.090,92        | -1.560.619,68          |
| 5/0500001/00003      | Kanalstrang Zuschuss Land WWF Wasser- und Kanalisatio     | 01.07.2019          | 46,5 | 50,0 | -538.541,70            | 0,00                      | 18.666,00         | 0,00                              | -11.730,69        | -545.477,01            |
| 5/0500001/00004      | Kanalstrang Zuschuss sonst. Träger Wasser- und Kanalisa   | 01.07.2019          | 46,5 | 50,0 | 0,00                   | 0,00                      | 0,00              | 0,00                              | 0,00              | 0,00                   |
| 1313                 | Investitionszuschüsse von übrigen                         |                     |      |      | -467.208,10            | 0,00                      | 0,00              | 0,00                              | -9.835,96         | -457.372,14            |
| 5/0500001/00005      | Kanalstrang Interessentenbeiträge Wasser- und Kanalisatic | 01.07.2019          | 46,5 | 50,0 | -467.208,10            | 0,00                      | 0,00              | 0,00                              | -9.835,96         | -457.372,14            |
| <b>Gesamtsumme</b>   |   |                     |      |      | <b>-2.369.101,92</b>   | <b>0,00</b>               | <b>414.040,39</b> | <b>0,00</b>                       | <b>-62.307,18</b> | <b>-2.720.835,13</b>   |



Liste der nicht bewerteten Kulturgüter (Anlage 6h)



| Art         | Bezeichnung   | Standort                              | Anzahl (bei Sammlungen) |
|-------------|---|---------------------------------------|-------------------------|
| Beweglich   | Gedenkstein beim Feuerwehrhaus<br>aus dem 20. Jhdt. | Feuerwehr- und Mehrzweckgebäude       | 1                       |
| Unbeweglich | Hölzerne Kirche<br>aus dem 17. Jhdt.                | Eitelgrün (Isbarysche Güterdirektion) | 1                       |
| Unbeweglich | Barbara Kapelle<br>aus dem 18. Jhdt.                | Nähe Leichenhalle                     | 1                       |
| Unbeweglich | Hl. Johannes (Statue)<br>aus dem 18. Jhdt.          | Ortsplatz                             | 1                       |
| Unbeweglich | Ölberg Kapelle<br>aus dem 18. Jhdt.                 | Ortsplatz                             | 1                       |
| Unbeweglich | Marien Kapelle<br>aus dem 18. Jhdt.                 | Nähe Pauser Brücke                    | 1                       |
| Unbeweglich | Kriegerdenkmal<br>aus dem 19. Jhdt.                 | Friedhof                              | 1                       |
| Unbeweglich | Kreuz am Friedhof<br>aus dem 19. Jhdt.              | Friedhof                              | 1                       |
| Unbeweglich | Bergmannkreuz<br>aus dem 19. Jhdt.                  | vor der Pfarrkirche                   | 1                       |





Leasingspiegel (Anlage 6i)



## Finanzierungsleasing

| Ansatz- oder Projektbezeichnung | Anschaffungskosten | Buchwert<br>31.12.2021 | Buchwert<br>31.12.2022 | Summe ausstehender<br>Mindestleasing-<br>zahlungen | Laufzeit | Restlaufzeit<br>in Jahren |
|---------------------------------|--------------------|------------------------|------------------------|--|----------|---------------------------|
| <b>Summe</b>                    | <b>0,00</b>        | <b>0,00</b>            | <b>0,00</b>            | <b>0,00</b>  |          |                           |

## Wirtschaftliche Unternehmungen, Betriebe, betriebsähnliche Einrichtungen gem. § 1 Abs. 2

|              |             |             |             |             |  |  |
|--------------|-------------|-------------|-------------|-------------|--|--|
| <b>Summe</b> | <b>0,00</b> | <b>0,00</b> | <b>0,00</b> | <b>0,00</b> |  |  |
|--------------|-------------|-------------|-------------|-------------|--|--|

## Operating Leasing

| Ansatz- oder Projektbezeichnung | Laufzeit<br>Grundmietzeit in Jahren | Gesamtkosten | Einmalkautio | Leasingentgelt (ohne<br>laufender Kautio) | Laufende Kautio | Restlaufzeit<br>in Jahren | Kumulierte<br>Restzahlungen |
|---------------------------------|-------------------------------------|--------------|--------------|---|-----------------|---------------------------|-----------------------------|
| Leasing Drucker (010000)        | 01.04.2019 - 01.04.2024<br>5,00     |              |              | 1.663,20                                  |                 | 1,25                      | 2.079,00                    |
| <b>Summe</b>                    |                                     | <b>0,00</b>  | <b>0,00</b>  | <b>1.663,20</b>                           | <b>0,00</b>     |                           | <b>2.079,00</b>             |

## Wirtschaftliche Unternehmungen, Betriebe, betriebsähnliche Einrichtungen gem. § 1 Abs. 2

|              |  |             |             |             |             |  |             |
|--------------|--|-------------|-------------|-------------|-------------|--|-------------|
| <b>Summe</b> |  | <b>0,00</b> | <b>0,00</b> | <b>0,00</b> | <b>0,00</b> |  | <b>0,00</b> |
|--------------|--|-------------|-------------|-------------|-------------|--|-------------|



Nachweis über unmittelbare Beteiligungen  
der Gebietskörperschaft (Anlage 6j)









Nachweis über mittelbare Beteiligungen  
der Gebietskörperschaft (Anlage 6k)







Nachweis über aktive Finanzinstrumente (Anlage 6m)



| Kategorie                                | Buchwert Stand<br>31.12.2022 | Wechselkurs-<br>differenzen | beizulegender<br>Zeitwert | durchschn. Nominal-<br>verzinsung in % | durchschnittliche<br>Rendite in % | durchschnittliche<br>RLZ in Jahren |
|--|------------------------------|-----------------------------|---------------------------|--|-----------------------------------|------------------------------------|
| <b>bis zur Endfälligkeit gehalten</b>    | <b>0,00</b>                  |                             |                           |  |                                   |                                    |
| in heimischer Währung                    | 0,00                         |                             |                           |  |                                   |                                    |
| in fremder Währung                       | 0,00                         |                             |                           |  |                                   |                                    |
| <b>zur Veräußerung verfügbar</b>         | <b>0,00</b>                  |                             |                           |  |                                   |                                    |
| in heimischer Währung                    | 0,00                         |                             |                           |  |                                   |                                    |
| in fremder Währung                       | 0,00                         |                             |                           |  |                                   |                                    |
| <b>Partizipations- und Hybridkapital</b> | <b>0,00</b>                  |                             |                           |  |                                   |                                    |
| Partizipationskapital                    | 0,00                         |                             |                           |  |                                   |                                    |
| Hybridkapital                            | 0,00                         |                             |                           |  |                                   |                                    |
| <b>Summe</b>                             | <b>0,00</b>                  |                             |                           |  |                                   |                                    |





Einzelnachweis über aktive Finanzinstrumente (Anlage 6n)



| Wertpapierbezeichnung                    | Währung | Stand bei<br>Anschaffung<br>in Euro | Buchwert<br>31.12.2021<br>in Euro | Zugang<br>in Euro | Abgang<br>in Euro | Buchwert<br>31.12.2022<br>in Euro | Wechsel-<br>kurs bei<br>Anschaffung | Wechsel-<br>kurs<br>31.12.2021 | Wechsel-<br>kurs<br>31.12.2022 | Buchwert bei<br>Anschaffung in<br>Fremdwährung | Buchwert<br>31.12.2021 in<br>Fremdwährung | Stand<br>31.12.2022 in<br>Fremdwährung |
|--|---------|-------------------------------------|-----------------------------------|-------------------|-------------------|-----------------------------------|-------------------------------------|--------------------------------|--------------------------------|--|---|--|
| <b>bis zur Endfälligkeit gehalten</b>    |         | 0,00                                | 0,00                              | 0,00              | 0,00              | 0,00                              |                                     |                                |                                |  |   |  |
| in heimischer Währung                    |         | 0,00                                | 0,00                              | 0,00              | 0,00              | 0,00                              |                                     |                                |                                |  |   |  |
| in fremder Währung                       |         | 0,00                                | 0,00                              | 0,00              | 0,00              | 0,00                              |                                     |                                |                                |  |   |  |
| <b>zur Veräußerung verfügbar</b>         |         | 0,00                                | 0,00                              | 0,00              | 0,00              | 0,00                              |                                     |                                |                                |  |   |  |
| in heimischer Währung                    |         | 0,00                                | 0,00                              | 0,00              | 0,00              | 0,00                              |                                     |                                |                                |  |   |  |
| in fremder Währung                       |         | 0,00                                | 0,00                              | 0,00              | 0,00              | 0,00                              |                                     |                                |                                |  |   |  |
| <b>Partizipations- und Hybridkapital</b> |         | 0,00                                | 0,00                              | 0,00              | 0,00              | 0,00                              |                                     |                                |                                |  |   |  |
| Partizipationskapital                    |         | 0,00                                | 0,00                              | 0,00              | 0,00              | 0,00                              |                                     |                                |                                |  |   |  |
| Hybridkapital                            |         | 0,00                                | 0,00                              | 0,00              | 0,00              | 0,00                              |                                     |                                |                                |  |   |  |
| <b>Summe</b>                             |         | <b>0,00</b>                         | <b>0,00</b>                       | <b>0,00</b>       | <b>0,00</b>       | <b>0,00</b>                       |                                     |                                |                                |  |   |  |



Rückstellungsspiegel (Anlage 6q)



| Rückstellung                                 | Stand 31.12.2021 | Dotierungen (+) | Verbrauch (-) | Auflösung (-) | Stand 31.12.2022 |
|--|------------------|-----------------|---------------|---------------|------------------|
| <b>Kurzfristig</b>                           | <b>0,00</b>      | <b>0,00</b>     | <b>0,00</b>   | <b>0,00</b>   | <b>0,00</b>      |
| Rückstellungen für Prozesskosten             |                  |                 |               |               |                  |
| Rückstellungen für nicht konsumierte Urlaube |                  |                 |               |               |                  |
| Rückstellungen für ausstehende Rechnungen    |                  |                 |               |               |                  |
| Sonstige kurzfristige Rückstellungen         |                  |                 |               |               |                  |
| <b>Langfristig</b>                           | <b>0,00</b>      | <b>0,00</b>     | <b>0,00</b>   | <b>0,00</b>   | <b>0,00</b>      |
| Rückstellungen für Abfertigungen             |                  |                 |               |               |                  |
| Rückstellungen für Jubiläumszuwendungen      |                  |                 |               |               |                  |
| Rückstellungen für Haftungen                 |                  |                 |               |               |                  |
| Rückstellungen für Sanierung von Altlasten   |                  |                 |               |               |                  |
| Rückstellungen für Pensionen (Säule I)       |                  |                 |               |               |                  |
| Sonstige langfristige Rückstellungen         |                  |                 |               |               |                  |
| <b>Gesamtsumme</b>                           | <b>0,00</b>      | <b>0,00</b>     | <b>0,00</b>   | <b>0,00</b>   | <b>0,00</b>      |





Haftungsnachweis (Anlage 6r)



## Teil A - Haftungspositionen relevant iSd Art. 15a Vereinbarung HOG

| Bezeichnung der/des Haftungsnehmerin/s oder einer Gruppe gleichartiger Haftungen | Haftungsrahmen | Stand 31.12.2021 | Zugänge (+) | Abgänge (-) | Stand 31.12.2022 | davon Umklassifizierungen |
|--|----------------|------------------|-------------|-------------|------------------|---------------------------|
| <b>Untergruppe 1 - Haftungen für Kredit- und Finanzinstitute</b>                 |                |                  |             |             |                  |                           |
| Zwischensumme - Untergruppe 1  | 0,00           | 0,00             | 0,00        | 0,00        | 0,00             |                           |
| <b>Untergruppe 2 - Grundbücherlich besicherte Haftungen von Wohnbau-Darlehen</b> |                |                  |             |             |                  |                           |
| Zwischensumme - Untergruppe 2  | 0,00           | 0,00             | 0,00        | 0,00        | 0,00             |                           |
| <b>Untergruppe 3 - Sonstige Wirtschaftshaftungen</b>                             |                |                  |             |             |                  |                           |
| Zwischensumme - Untergruppe 3  | 0,00           | 0,00             | 0,00        | 0,00        | 0,00             |                           |
| <b>Summe A</b>   | <b>0,00</b>    | <b>0,00</b>      | <b>0,00</b> | <b>0,00</b> | <b>0,00</b>      |                           |

| Haftung der staatlichen, außerbudgetären Einheiten gem. ESVG iSd Art. 15a Vereinbarung HOG | Haftungsrahmen | Stand 31.12.2021 | Zugänge (+) | Abgänge (-) | Stand 31.12.2022 | davon Umklassifizierungen |
|--|----------------|------------------|-------------|-------------|------------------|---------------------------|
| <b>Untergruppe 1 - Haftungen für Kredit- und Finanzinstitute</b>                           |                |                  |             |             |                  |                           |
| Zwischensumme - Untergruppe 1  | 0,00           | 0,00             | 0,00        | 0,00        | 0,00             |                           |
| <b>Untergruppe 2 - Grundbücherlich besicherte Haftungen von Wohnbau-Darlehen</b>           |                |                  |             |             |                  |                           |
| Zwischensumme - Untergruppe 2  | 0,00           | 0,00             | 0,00        | 0,00        | 0,00             |                           |
| <b>Untergruppe 3 - Sonstige Wirtschaftshaftungen</b>                                       |                |                  |             |             |                  |                           |
| Zwischensumme - Untergruppe 3  | 0,00           | 0,00             | 0,00        | 0,00        | 0,00             |                           |
| <b>Summe B</b>   | <b>0,00</b>    | <b>0,00</b>      | <b>0,00</b> | <b>0,00</b> | <b>0,00</b>      |                           |
| <b>Gesamtsumme</b>   | <b>0,00</b>    | <b>0,00</b>      | <b>0,00</b> | <b>0,00</b> | <b>0,00</b>      |                           |

## Teil B - Haftungspositionen nicht relevant iSd Art. 15a Vereinbarung HOG

| Bezeichnung der/des Haftungsnehmerin/s oder einer Gruppe gleichartiger Haftungen | Haftungsrahmen | Stand 31.12.2021 | Zugänge (+) | Abgänge (-) | Stand 31.12.2022 | davon Umklassifizierungen |
|--|----------------|------------------|-------------|-------------|------------------|---------------------------|
| <b>Untergruppe 1 - Haftungen für Kredit- und Finanzinstitute</b>                 |                |                  |             |             |                  |                           |
| Zwischensumme - Untergruppe 1  | 0,00           | 0,00             | 0,00        | 0,00        | 0,00             |                           |
| <b>Untergruppe 2 - Grundbücherlich besicherte Haftungen von Wohnbau-Darlehen</b> |                |                  |             |             |                  |                           |
| Zwischensumme - Untergruppe 2  | 0,00           | 0,00             | 0,00        | 0,00        | 0,00             |                           |
| <b>Untergruppe 3 - Sonstige Wirtschaftshaftungen</b>                             |                |                  |             |             |                  |                           |
| Zwischensumme - Untergruppe 3  | 0,00           | 0,00             | 0,00        | 0,00        | 0,00             |                           |
| <b>Gesamtsumme</b>   | <b>0,00</b>    | <b>0,00</b>      | <b>0,00</b> | <b>0,00</b> | <b>0,00</b>      |                           |



Einzelnachweis über die nicht voranschlagswirksame Gebarung  
gemäß § 12 (Anlage 6t)



## Einzelnachweis der vermögenswirksamen Bestandskonten

| Konto  | Kontenbezeichnung  | Stand 31.12.2021 | Umsatz Soll       | Umsatz Haben      | Stand 31.12.2022 |
|--|--|------------------|-------------------|-------------------|------------------|
| <b>Veränderung der nicht voranschlagswirksamen Forderungen</b>       |  |                  |                   |                   |                  |
| 270000   | Finanzamt Vorsteuerbeträge (nicht voranschlagswirk)  | 370,98           | 7.367,87          | 6.946,39          | 792,46           |
| 279000   | Sonstige für Dritte geleistete Vorschüsse (nicht v   | 25,17            | 1.615,50          | 1.566,74          | 73,93            |
| 287000   | Sonstige kurzfristige Forderungen (nicht voranschl   | 0,00             | 253.391,64        | 253.391,64        | 0,00             |
|  | <b>Summe</b>   | <b>396,15</b>    | <b>262.375,01</b> | <b>261.904,77</b> | <b>866,39</b>    |
| <b>Veränderung der nicht voranschlagswirksamen Verbindlichkeiten</b> |  |                  |                   |                   |                  |
| 360000   | Umsatzsteuer (nicht voranschlagswirksame Gebarung )  | 2.945,23         | 9.968,99          | 9.224,68          | 2.200,92         |
| 361000   | Erläge von/für Dienststellen der Gebietskörperschaften (nicht voranschlagswirksame Gebarung) | 407,62           | 4.110,86          | 4.359,62          | 656,38           |
| 362000   | Gehaltsabzugsgebarungen (nicht voranschlagswirksam me Gebarung)                              | 0,00             | 71.619,06         | 71.619,06         | 0,00             |
| 368000   | Barvorlagen (nicht voranschlagswirksame Gebarung)  | 861,04           | 152.344,58        | 155.838,95        | 4.355,41         |
| 369000   | Sonstige Erläge (nicht voranschlagswirksame Gebarung)  | 0,00             | 536,58            | 536,58            | 0,00             |
| 379000   | Sonstige Verbindlichkeiten (nicht voranschlagswirksame Gebarung)                             | 2.002,62         | 2.002,62          | 0,00              | 0,00             |
|  | <b>Summe</b>   | <b>6.216,51</b>  | <b>240.582,69</b> | <b>241.578,89</b> | <b>7.212,71</b>  |

## Einzelnachweis der finanzierungswirksamen Vorschuss- und Verwahrgeldkonten

(inkl. anteiliger Kundenforderungen und Lieferantenverbindlichkeiten)

| Konto  | Kontenbezeichnung   | Stand 31.12.2021 | Umsatz Soll       | Umsatz Haben      | Stand 31.12.2022 |
|--|---|------------------|-------------------|-------------------|------------------|
| <b>Veränderung der nicht voranschlagswirksamen Forderungen</b>       |   |                  |                   |                   |                  |
| 270000   | Finanzamt Vorsteuerbeträge (nicht voranschlagswirksame Geb. | 370,98           | 6.946,39          | 7.362,06          | 786,65           |
| 279000   | Sonstige für Dritte geleistete Vorschüsse                   | 45,57            | 1.587,14          | 1.615,50          | 73,93            |
| 287777   | Kassenbestandsveränderung                                   | 0,00             | 253.391,64        | 253.391,64        | 0,00             |
|  | <b>Summe</b>  | <b>416,55</b>    | <b>261.925,17</b> | <b>262.369,20</b> | <b>860,58</b>    |
| <b>Veränderung der nicht voranschlagswirksamen Verbindlichkeiten</b> |   |                  |                   |                   |                  |
| 360000   | Umsatzsteuer (nicht voranschlagswirksame Gebarung)          | 1.698,44         | 9.959,80          | 9.968,99          | 1.689,25         |
| 361000   | Nächtigungstaxe   | 151,80           | 3.331,54          | 3.257,96          | 225,38           |
| 361001   | Müllsäcke - Abrechnung Verband                              | 205,00           | 452,80            | 425,00            | 232,80           |
| 361002   | Bundesgebühren  | 42,90            | 575,70            | 427,90            | 190,70           |
| 362000   | Lohnsteuer  | 0,00             | 10.095,95         | 10.095,95         | 0,00             |
| 362100   | BVA-Vers.Anstalt öffentl. Bedi ensteter                     | 0,00             | 48.112,97         | 48.112,97         | 0,00             |
| 362190   | PV-Beitrag  | 0,00             | 9.349,76          | 9.349,76          | 0,00             |
| 362400   | Dienstgeberbeitrag  | 0,00             | 4.060,38          | 4.060,38          | 0,00             |
| 368000   | Jagdpacht   | 4.680,03         | 4.354,98          | 4.679,60          | 4.355,41         |
| 368099   | Auszahlung Gehälter   | -3.818,99        | 151.483,97        | 147.664,98        | 0,00             |
| 369000   | Verwahrgelder   | 0,00             | 536,58            | 536,58            | 0,00             |
|  | <b>Summe</b>  | <b>2.959,18</b>  | <b>242.314,43</b> | <b>238.580,07</b> | <b>6.693,54</b>  |



Personaldaten iSd ÖStp (Anlage 4)



| Gruppe 1 - gesamt  | Dienstverhältnis zu Gemeinde, dienstleistend in einer Dienststelle, bezahlt aus dem Budget |      | Personalaufwendungen, Aktive, betriebsmäßige Darstellung exklusive Ausgliederungen |   |                      |                |            |
|--|--|------|--|---|----------------------|----------------|------------|
|  | Köpfe  | VBÄ  | davon melden Gemeinden optional  |   |                      |                | gesamt     |
| Bezüge (L und G: Unterklasse 50-55)                          |  |      | Nebengebühren (L und G: Gruppen 564-569)   | Dienstgeberbeiträge (L und G: Unterklasse 58) | Weitere Aufwendungen | Kontenklasse 5 |            |
| BeamtInnen   |  |      | 0,00   |   |                      |                |            |
| Vertragsbedienstete  | 7,00   | 3,55 | 118.428,06   |   |                      |                |            |
| KV-Bedienstete (Kollektivvertrag)                            |  |      | 0,00   |   |                      |                |            |
| Summe  | 7,00   | 3,55 | 118.428,06   | 5.744,52                                      | 35.592,73            | 0,00           | 159.765,31 |
| <b>darunter (Teilmengen der Gruppe 1)</b>                    |  |      |  |   |                      |                |            |
| MusikschullehrerInnen  |  |      |  |   |                      |                |            |
| KindergärtnerInnen und                                       |  |      |  |   |                      |                |            |
| Bedienstete nicht-ausgliederter Krankenanstalten             |  |      |  |   |                      |                |            |
| <b>Gruppe 1a - Ausbildungsverhältnisse (insb. Lehrlinge)</b> |  |      |  |   |                      |                |            |

| Gruppe 2 - gesamt                   | Dienstverhältnis zur Gemeinde, dienstleistend bei sonstigem Rechtsträger, bezahlt aus dem Budget |      | Personalaufwendungen, Aktive, Ausgliederter |   |                      |                |        |
|-------------------------------------|--|------|---|---|----------------------|----------------|--------|
|                                     | Köpfe  | VBÄ  | davon melden Gemeinden optional             |   |                      |                | gesamt |
| Bezüge (L und G: Unterklasse 50-55) |  |      | Nebengebühren (L und G: Gruppen 564-569)    | Dienstgeberbeiträge (L und G: Unterklasse 58) | Weitere Aufwendungen | Kontenklasse 5 |        |
| BeamtInnen                          |  |      |   |   |                      |                |        |
| Vertragsbedienstete                 |  |      |   |   |                      |                |        |
| Summe                               | 0,00   | 0,00 |   |   |                      |                |        |

| BeamtInnen-PensionistInnen zum 31.12.2022   |           |                                    |                                    |
|---|-----------|------------------------------------|------------------------------------|
|   | Anzahl    | Ø-Pensionshöhe / Mt. <sup>1)</sup> |                                    |
| RuhegenussbezieherInnen   |           |                                    |                                    |
| Hinterbliebene <sup>2)</sup>  |           |                                    |                                    |
| <b>Neue RuhegenussbezieherInnen im Bezugsjahr 2022</b>  |           |                                    |                                    |
|   | Anzahl    | Ø-Pensionsantrittsalter            | Ø-Pensionshöhe / Mt. <sup>1)</sup> |
| Alterspension <sup>3)</sup>   |           |                                    |                                    |
| Dienstunfähigkeit <sup>4)</sup>   |           |                                    |                                    |
| vorzeitige Pensionierung mit Abschlag <sup>5)</sup>   |           |                                    |                                    |
| vorzeitige Pensionierung ohne Abschlag <sup>6)</sup>  |           |                                    |                                    |
| Pensionierungen gesamt  | 0,0       | 0,0                                | 0,0                                |
| <p>1) Durchschnittspension im Dezember laut Personalstatistik-Festlegungen ohne Sonderzahlungen, ohne Pflegegeld und ohne sonstige Transferleistungen; brutto</p> <p>2) Witwen-, Witwer-, Waisenversorgungsbezüge und vergleichbare Leistungen</p> <p>3) Ruhebezüge aufgrund einer Ruhestandsversetzung durch Erklärung iSd § 15 iVm § 236c Abs. 1 BDG 1979, eines Übertritts in den Ruhestand oder einer vergleichbaren Regelung</p> <p>4) Ruhebezüge aufgrund einer Ruhestandsversetzung wegen dauernder Dienstunfähigkeit</p> <p>5) Ruhebezüge aufgrund einer Ruhestandsversetzung vor dem Mindestalter für eine Ruhestandsversetzung durch Erklärung iSd Z 3, die eine Minderung der Bemessungsgrundlage bewirkt (z.B. § 207n BDG 1979)</p> <p>6) Ruhebezüge aufgrund einer Ruhestandsversetzung vor dem Mindestalter für eine Ruhestandsversetzung durch Erklärung iSd Z 3, die keine Minderung der Bemessungsgrundlage bewirkt (z.B. § 207n BDG 1979)</p> |           |                                    |                                    |
| <b>Pensionsausgaben für das Bezugsjahr 2022</b>   |           |                                    |                                    |
| Summe   | 12.620,39 |                                    |                                    |

Dienstpostenplan



# Dienstpostenplan / Stellenplan - Rechnungsabschluss 2022

Der Dienstpostenplan ist **Teil des Voranschlages** (§ 73 NÖ GO/ § 56 Abs. 3 NÖ STROG/ § 5 Abs. 1 Z 4. VRV 2015).

Die Aufnahme eines Vertragsbediensteten darf nur erfolgen, wenn ein **im Dienstpostenplan vorgesehener Dienstposten frei ist** und die Aufnahmeerfordernisse erfüllt sind (§ 2 GVBG/ § 3 GBDO).

| Dienstpostenplan im Rechnungsabschluss 2022 |                               |        |                        |                     |      |             |      |
|---|-------------------------------|--------|------------------------|---------------------|------|-------------|------|
| DZW   | Bezeichnung des Dienstzweiges | Anzahl | Entlohnungs-<br>gruppe | Funktionsverwendung |      |             |      |
|   |                               |        |                        | Anzahl              | FGrp | Bezeichnung | Pzlg |
| 71  | Verwaltungsfachdienst         | 1      | 5                      | 1                   | 6    | Amtsleitung | ✓    |
|   |                               | 2      | 5                      |                     |      | -           | ✓    |
| 12  | Kindergartenhilfsdienst       | 2      | 3                      |                     |      | -           | -    |
| 16  | Schulwart                     | 1      | 2                      |                     |      | -           | -    |
| 6   | Klärfacharbeiter              | 2      | 5                      |                     |      |             | ✓    |





Nachweis über Personalaufwand VRV2015



| Gruppe              | Abschnitt             | Ansatz                                     | Vertragsbedienstete I<br>510000 - 510999 | Vertragsbedienstete II<br>511000 - 511999 | Nebengebühren und<br>Geldaushilfen<br>560000 - 569999 | DGB für Finanzamt<br>(FLAB)<br>580000 - 580999 | Leistungen aus der<br>Selbstträgerschaft<br>582000 - 582999 | Pension und sonstige<br>Ruhebezüge<br>760000 - 760999 | Gesamtsumme       |
|---------------------|-----------------------|--|--|---|---|--|---|---|-------------------|
| 0                   | 00                    | 000000 Gemeindevertretung                  |  |   |   |  | 6.917,52  | 12.620,39   | 19.537,91         |
|                     | 01                    | 010000 Gemeindeamt                         | 59.129,73                                |   |   | 2.386,31                                       | 13.083,10   |   | 74.599,14         |
|                     | <b>Summe Gruppe 0</b> |  | <b>59.129,73</b>                         |   |   | <b>2.386,31</b>                                | <b>20.000,62</b>  | <b>12.620,39</b>                                      | <b>94.137,05</b>  |
| 2                   | 21                    | 211000 Volksschule                         |  | 17.709,55                                 |   |  | 3.266,74  |   | 20.976,29         |
|                     | 24                    | 240000 Kindergärten                        | 38.896,22                                |   |   | 1.569,07                                       | 8.215,15  |   | 48.680,44         |
|                     | <b>Summe Gruppe 2</b> |  | <b>38.896,22</b>                         | <b>17.709,55</b>                          |   | <b>1.569,07</b>                                | <b>11.481,89</b>  |   | <b>69.656,73</b>  |
| 8                   | 85                    | 851000 Betriebe der<br>Abwasserbeseitigung |  | 2.692,56                                  |   | 105,00   | 49,84   |   | 2.847,40          |
|                     | <b>Summe Gruppe 8</b> |  |  | <b>2.692,56</b>                           |   | <b>105,00</b>                                  | <b>49,84</b>  |   | <b>2.847,40</b>   |
| 9                   | 90                    | 900000 Gesonderte Verwaltung               |  |   | 5.744,52  |  |   |   | 5.744,52          |
|                     | <b>Summe Gruppe 9</b> |  |  |   | <b>5.744,52</b>                                       |  |   |   | <b>5.744,52</b>   |
| <b>Summe gesamt</b> |                       |  | <b>98.025,95</b>                         | <b>20.402,11</b>                          | <b>5.744,52</b>                                       | <b>4.060,38</b>                                | <b>31.532,35</b>  | <b>12.620,39</b>                                      | <b>172.385,70</b> |



Nachweis Vermögen mit abgeänderter Nutzungsdauer



| Konto           | Bezeichnung   | Nutzungsdauer lt. VRV | Abweichende Nutzungsdauer | Begründung  |
|-----------------|---|-----------------------|---------------------------|---|
| 4/0150001/00001 | VW Caddy  | 8,0                   | 20,0                      | Fahrzeuge der Freiwilligen Feuerwehr<br>GR-Beschluss 12.5.2021            |
| 4/0150002/00001 | Tankkraftwagen Fahrzeuge - Amts-, Betriebs- u               | 10,0                  | 25,0                      | 25 Jahre - Fahrzeuge der Freiwilligen Feuerwehr<br>GR-Beschluss 12.5.2021 |
| 4/0150002/00002 | Landrover Fahrzeuge - Amts-, Betriebs- u Fahrzeuge          | 10,0                  | 25,0                      | 25 Jahre - Fahrzeuge der Freiwilligen Feuerwehr<br>GR-Beschluss 12.5.2021 |
| 4/0150002/00003 | Mannschaftstransportfahrzeug Fahrzeuge - Amts-, Betriebs- u | 10,0                  | 25,0                      | 25 Jahre - Fahrzeuge der Freiwilligen Feuerwehr<br>GR-Beschluss 12.5.2021 |
| 4/0150002/00004 | Unimog Fahrzeuge - Amts-, Betriebs- u                       | 10,0                  | 25,0                      | 25 Jahre - Fahrzeuge der Freiwilligen Feuerwehr<br>GR-Beschluss 12.5.2021 |





Querschnitt (Anlage 5b)



| Bezeichnung   | Zuordnung der Aufwands- und Ertragsgruppen   | Summe Haushalt   | davon A 85 - 89   | Summe ohne A 85 - 89 |                   |
|---|--|--|-------------------|----------------------|-------------------|
| <b>I. Querschnitt</b>   |  |  |                   |                      |                   |
| <b>Erträge der operativen Gebarung / Einzahlungen aus Abgaben</b> |  |  |                   |                      |                   |
| 10  | Einzahlungen aus eigenen Abgaben   | Unterklassen 83 bis 85 ohne Gruppen 852, 858 und 859   | 92.952,31         | 0,00                 | 92.952,31         |
| 11  | Erträge aus Ertragsanteilen  | Gruppen 858 und 859  | 385.946,48        | 0,00                 | 385.946,48        |
| 12  | Gebühren für die Benützung von Gemeindevorrichtungen und -anlagen                                    | Gruppe 852   | 65.416,83         | 54.764,87            | 10.651,96         |
| 13  | Erträge aus Leistungen   | Unterklasse 81 ohne Gruppen 811, 817, 818 und 819  | 7.656,21          | 0,00                 | 7.656,21          |
| 14  | Erträge aus Besitz und wirtschaftlicher Tätigkeit  | Gruppen 811, 820, 822, 823   | 20.591,19         | 9.905,61             | 10.685,58         |
| 15  | Transfererträge von Trägern des öffentlichen Rechts  | Gruppen 860 bis 863, 888   | 87.102,84         | 11.266,47            | 75.836,37         |
| 16  | Sonstige Transfererträge   | Gruppen 809, 864 bis 868, 880  | 151,60            | 0,00                 | 151,60            |
| 17  | Gewinnentnahmen der Gemeinde von Unternehmungen und marktbestimmten Betrieben der Gemeinde (A 85-89) | Gruppe 869 und 879   |                   | 0,00                 |                   |
| 18  | Erträge aus Veräußerungen und sonstige Erträge   | Gruppen 814, 815, 824, 827, 828 und 829  | 189.750,85        | 3.377,04             | 186.373,81        |
| <b>19</b>   | <b>Summe 1 (Erträge)</b>   |  | <b>849.568,31</b> | <b>79.313,99</b>     | <b>770.254,32</b> |
| <b>Aufwendungen der operativen Gebarung</b>                       |  |  |                   |                      |                   |
| 20  | Personalaufwand  | Klasse 5 ohne nicht finanzierungswirksame Konten   | 159.765,31        | 2.847,40             | 156.917,91        |
| 21  | Pensionen und sonstige Ruhebezüge  | Gruppen 760, 761   | 12.620,39         | 0,00                 | 12.620,39         |
| 22  | Bezüge der gewählten Organe  | Gruppe 721   | 57.619,98         | 0,00                 | 57.619,98         |
| 23  | Gebrauchs- und Verbrauchsgüter, Handelswaren   | Klasse 4   | 22.931,53         | 6.151,23             | 16.780,30         |
| 24  | Verwaltungs- und Betriebsaufwand   | Klasse 6 ohne Gruppen 650 bis 655, 657, 658, 680 bis 687, 689, 690, 694 bis 699; Unterklassen 70 bis 72 ohne Gruppen 706 und 721; Gruppe 790 | 448.506,24        | 22.546,15            | 425.960,09        |
| 25  | Zinsen für Finanzschulden  | Gruppen 650, 651, 653 und 657  | 16.164,50         | 16.119,96            | 44,54             |
| 26  | Laufende Transfers an Träger des öffentlichen Rechts   | Gruppen 750 bis 754  | 174.109,80        | 0,00                 | 174.109,80        |
| 27  | Sonstige laufende Transfers  | Gruppen 755 bis 757, 759, 764, 768, 780 und 781  | 7.344,95          | 0,00                 | 7.344,95          |
| 28  | Gewinnentnahmen der Gemeinde von Unternehmungen und marktbestimmten Betrieben der Gemeinde (A 85-89) | Gruppe 769   |                   | 0,00                 |                   |
| <b>29</b>   | <b>Summe 2 (Aufwendungen)</b>  |  | <b>899.062,70</b> | <b>47.664,74</b>     | <b>851.397,96</b> |
| <b>91</b>   | <b>SALDO 1: Ergebnis der operativen Gebarung</b>   | Summe 1 minus Summe 2  | <b>-49.494,39</b> | <b>31.649,25</b>     | <b>-81.143,64</b> |

| Bezeichnung   | Zuordnung Abgang/Zugang zu den Bestandskonten und der Kapitaltransferkonten   | Summe Haushalt    | davon A 85 - 89   | Summe ohne A 85 - 89 |
|---|---|-------------------|-------------------|----------------------|
| <b>Vermögensgebarung mit Kapitaltransfers ohne Finanztransaktionen</b>                    |   |                   |                   |                      |
| 30 Veräußerung von unbeweglichem Vermögen   | Unterklassen 00, 01, 05 und 06; Gruppen 801, 802 und 805 (bei unbeweglichen Kulturgütern)                                     |                   | 0,00              |                      |
| 31 Veräußerung von beweglichem Vermögen   | Unterklassen 02 bis 04; Gruppen 100, 113, 120, 150, 159, 170 und 175; Gruppen 803, 804 und 805 (bei beweglichen Kulturgütern) |                   | 0,00              |                      |
| 32 Veräußerung von immateriellen Vermögenswerten  | Unterklasse 07  |                   | 0,00              |                      |
| 33 Investitionszuschüsse (erhaltene Kapitaltransfers) von Trägern des öffentlichen Rechts | Gruppen 300 bis 303, 309, 871   | 658.819,33        | 225.858,53        | 432.960,80           |
| 34 Sonstige Investitionszuschüsse (erhaltene Kapitaltransfers)                            | Gruppen 304 bis 308   | 30.732,91         | 29.850,82         | 882,09               |
| <b>39 Summe 3 (Vermögensgebarung mit Kapitaltransfer ohne Finanztransaktionen)</b>        |   | <b>689.552,24</b> | <b>255.709,35</b> | <b>433.842,89</b>    |
| <b>Vermögensgebarung und Kapitaltransfers ohne Finanztransaktionen</b>                    |   |                   |                   |                      |
| 40 Erwerb von unbeweglichem Vermögen  | Unterklassen 00, 01 und 05; Gruppen 060, 061 und 063  | 289.986,20        | 78.511,08         | 211.475,12           |
| 41 Erwerb von beweglichem Vermögen, Aktivierte Vorräte                                    | Unterklassen 02 bis 04; Gruppe 062; Gruppen 100, 113, 120, 150, 159, 170 und 175  | 38.733,63         | 0,00              | 38.733,63            |
| 42 Erwerb von immateriellen Vermögenswerten   | Unterklasse 07  | 13.256,26         | 0,00              | 13.256,26            |
| 43 Kapitaltransfers an Träger des öffentlichen Rechts                                     | Gruppen 130 und 135; Gruppen 770 bis 774  |                   | 0,00              |                      |
| 44 Sonstige Kapitaltransfers  | Gruppen 775 bis 779, 785 und 786  | 1.900,00          | 0,00              | 1.900,00             |
| <b>49 Summe 4 (Vermögensgebarung und Kapitaltransfer ohne Finanztransaktionen)</b>        |   | <b>343.876,09</b> | <b>78.511,08</b>  | <b>265.365,01</b>    |
| <b>92 SALDO 2: Saldo der Vermögensgebarung ohne Finanztransaktionen</b>                   | Summe 3 minus Summe 4   | <b>345.676,15</b> | <b>177.198,27</b> | <b>168.477,88</b>    |

| Bezeichnung  | Zuordnung der Gruppen der Finanzierungsrechnung  | nur A 85 - 89     |
|--|--|-------------------|
| <b>Einzahlungen aus Finanztransaktionen</b>  |  |                   |
| 50 Veräußerung von Beteiligungen und Wertpapieren                                    | Unterklasse 08; Gruppen 223 und 224              | 0,00              |
| 51 Entnahmen aus Zahlungsmittelreserven  | Gruppen 293, 294 und 295                         | 0,00              |
| 52 Einzahlungen aus der Rückzahlung von Darlehen an Träger des öffentlichen Rechts   | Gruppen 240 bis 244                              | 0,00              |
| 53 Einzahlungen aus der Rückzahlung von Darlehen an andere und von Bezugsvorschüssen | Gruppen 245 bis 249 und 273                      | 0,00              |
| 54 Aufnahme von Finanzschulden von Trägern des öffentlichen Rechts                   | Gruppen 340 bis 344, 350 bis 354                 | 15.573,87         |
| 55 Aufnahme von Finanzschulden von anderen   | Unterklasse 32; Gruppen 345 bis 349, 355 bis 357 | 0,00              |
| 58 Ausgleichszahlungen aus Finanzderivaten   | Gruppen 821 und 826                              | 0,00              |
| <b>59 Summe 5 (Einzahlungen aus Finanztransaktionen)</b>                             |  | <b>15.573,87</b>  |
| <b>Auszahlungen aus Finanztransaktionen</b>  |  |                   |
| 60 Erwerb von Beteiligungen und Wertpapieren   | Unterklasse 08; Gruppen 223 und 224              | 0,00              |
| 61 Zuführung an Zahlungsmittelreserven   | Gruppen 293, 294 und 295                         | 0,00              |
| 62 Gewährung von Darlehen an Träger des öffentlichen Rechts                          | Gruppen 240 bis 244                              | 0,00              |
| 63 Gewährung von Darlehen an andere und von Bezugsvorschüssen                        | Gruppen 245 bis 249 und 273                      | 0,00              |
| 64 Rückzahlung von Finanzschulden bei Trägern des öffentlichen Rechts                | Gruppen 340 bis 344, 350 bis 354                 | 0,00              |
| 65 Rückzahlung von Finanzschulden bei anderen  | Unterklasse 32; Gruppen 345 bis 349, 355 bis 357 | 87.898,95         |
| 68 Ausgleichszahlungen aus Finanzderivaten   | Gruppen 652, 655 und 658                         | 0,00              |
| <b>69 Summe 6 (Auszahlungen aus Finanztransaktionen)</b>                             |  | <b>87.898,95</b>  |
| <b>93 SALDO 3: Saldo der Finanztransaktionen</b>                                     | Summe 5 minus Summe 6                            | <b>-72.325,08</b> |
| <b>94 SALDO 4:</b>   | Summe der Salden 1, 2 und 3                      | <b>136.522,44</b> |
| <b>II. Ableitung des Finanzierungssaldos</b>   |  |                   |
| 70 Jahresergebnis Haushalt ohne A 85 - 89 und ohne Finanztransaktionen               | Saldo 1 plus Saldo 2                             | 87.334,24         |
| 71 Überrechnung Jahresergebnis A 85 - 89   | Saldo 4 der Spalte "nur A 85 - 89"               | 136.522,44        |
| <b>95 Finanzierungssaldo ('vorläufiges Maastricht-Ergebnis')</b>                     |  | <b>223.856,68</b> |



Erläuterung Abweichung gegenüber Ergebnisvoranschlag





| HH-Stelle                | Bezeichnung   | Buchungen | - Voranschlag | - Übertragung | = Abweichung | Betrag   | Beschluss und Begründung                         |
|--------------------------|---|-----------|---------------|---------------|--------------|----------|--|
| <b>Mittelaufbringung</b> |   |           |               |               |              |          |  |
| <b>010000</b>            | <b>Gemeindeamt</b>  |           |               |               |              |          |  |
| 2/010000+829000          | Sonstige Einnahmen/Ersätze-Kopien                                 | 292,57    | 200,00        | 0,00          | 92,57        | 92,57    | 31.12.2022 unvorhersehbare Mehreinnahmen         |
| 6/010000+829910          | Sonstige Erträge  | 41.923,20 | 40.900,00     | 0,00          | 1.023,20     | 1.023,20 | 31.12.2022 unvorhersehbare Mehreinnahmen         |
| 2/010000+852000          | Müllgebühren  | 13,65     | 0,00          | 0,00          | 13,65        | 13,65    | 31.12.2022 Neuanlage Haushaltskonto              |
| 2/010000+852100          | Seuchenvorsorgeabgabe   | 5,37      | 0,00          | 0,00          | 5,37         | 5,37     | 31.12.2022 Neuanlage Haushaltskonto              |
| <b>021000</b>            | <b>Statistisches Amt</b>  |           |               |               |              |          |  |
| 2/021000+816000          | Ersatz f. stat. Erhebungen  | 0,00      | 400,00        | 0,00          | -400,00      | -400,00  | 31.12.2022 keine Einnahmen angefallen            |
| <b>024000</b>            | <b>Wahlangelegenheiten</b>  |           |               |               |              |          |  |
| 2/024000+816000          | Ersätze vom Land  | 493,65    | 700,00        | 0,00          | -206,35      | -206,35  | 31.12.2022 unvorhersehbare verminderte Einnahmen |
| <b>029000</b>            | <b>Amtsgebäude</b>  |           |               |               |              |          |  |
| 2/029000+811000          | Mieteinnahmen 10 %  | 4.320,72  | 4.900,00      | 0,00          | -579,28      | -579,28  | 31.12.2022 unvorhersehbare verminderte Einnahmen |
| 2/029000+852000          | Gebühren für die Benützung von Gemeindeeinrichtungen und -anlagen | 259,06    | 0,00          | 0,00          | 259,06       | 259,06   | 31.12.2022 Neuanlage Haushaltskonto              |
| 2/029000+852100          | Seuchenvorsorgeabgabe   | 10,77     | 0,00          | 0,00          | 10,77        | 10,77    | 31.12.2022 Neuanlage Haushaltskonto              |
| <b>129000</b>            | <b>Sonstige Einrichtungen und Maßnahmen</b>                       |           |               |               |              |          |  |
| 2/129000+868000          | Ortspolizeistrafen  | 0,00      | 300,00        | 0,00          | -300,00      | -300,00  | 31.12.2022 keine Einnahmen angefallen            |
| <b>131000</b>            | <b>Bau- und Feuerpolizei</b>                                      |           |               |               |              |          |  |
| 2/131000+816000          | Ersatz Sachverständigenhonorare                                   | 1.156,50  | 1.600,00      | 0,00          | -443,50      | -443,50  | 31.12.2022 unvorhersehbare verminderte Einnahmen |

| HH-Stelle       | Bezeichnung   | Buchungen | - Voranschlag | - Übertragung | = Abweichung | Betrag   | Beschluss und Begründung                         |
|-----------------|---|-----------|---------------|---------------|--------------|----------|--|
| <b>133000</b>   | <b>Veterinärpolizei</b>   |           |               |               |              |          |  |
| 2/133000+808000 | Veräußerungen von Waren   | 1,40      | 100,00        | 0,00          | -98,60       | -98,60   | 31.12.2022 Abweichung - Abrundung auf 100 Euro   |
| <b>211000</b>   | <b>Volksschule</b>  |           |               |               |              |          |  |
| 2/211000+811000 | Miete   | 4.393,78  | 5.200,00      | 0,00          | -806,22      | -806,22  | 31.12.2022 unvorhersehbare verminderte Einnahmen |
| 2/211000+811200 | Heizkosten 20%  | 1.869,69  | 2.100,00      | 0,00          | -230,31      | -230,31  | 31.12.2022 unvorhersehbare verminderte Einnahmen |
| 2/211000+852000 | Müllgebühren  | 139,19    | 0,00          | 0,00          | 139,19       | 139,19   | 31.12.2022 Neuanlage Haushaltskonto              |
| 2/211000+852100 | Seuchenvorsorgeabgabe   | 11,19     | 0,00          | 0,00          | 11,19        | 11,19    | 31.12.2022 Neuanlage Haushaltskonto              |
| <b>240000</b>   | <b>Kindergärten</b>   |           |               |               |              |          |  |
| 2/240000+810000 | Leistungserlöse   | 5.631,00  | 4.300,00      | 0,00          | 1.331,00     | 1.331,00 | 31.12.2022 unvorhersehbare Mehreinnahmen         |
| 2/240000+861000 | Kostensätze - KG-Helferin   | 13.219,50 | 14.000,00     | 0,00          | -780,50      | -780,50  | 31.12.2022 unvorhersehbare verminderte Einnahmen |
| <b>381000</b>   | <b>Massnahmen der Kulturpflege</b>                                      |           |               |               |              |          |  |
| 2/381000+813000 | Erträge aus der Auflösung von Investitionszuschüssen (Kapitaltransfers) | 104,94    | 0,00          | 0,00          | 104,94       | 104,94   | 31.12.2022 unvorhersehbare Mehreinnahmen         |
| <b>390000</b>   | <b>Kirchliche Angelegenheiten</b>                                       |           |               |               |              |          |  |
| 2/390000+829000 | Kirchliche Angelegenheiten  | 1.329,34  | 1.100,00      | 0,00          | 229,34       | 229,34   | 31.12.2022 unvorhersehbare Mehreinnahmen         |
| <b>519100</b>   | <b>Kommunale Impfkampagne</b>   |           |               |               |              |          |  |
| 2/519100+860000 | Transfers von Bund, Bundesfonds und Bundeskammern                       | 2.884,00  | 2.900,00      | 0,00          | -16,00       | -16,00   | 31.12.2022 Abweichung - Rundung auf 100 Euro     |
| <b>612000</b>   | <b>Gemeindestraßen</b>  |           |               |               |              |          |  |
| 2/612000+808000 | Verkauf Hausnummerntafeln   | 0,00      | 100,00        | 0,00          | -100,00      | -100,00  | 31.12.2022 keine Einnahmen angefallen            |

| HH-Stelle       | Bezeichnung   | Buchungen  | - Voranschlag | - Übertragung | = Abweichung | Betrag     | Beschluss und Begründung  |
|-----------------|---|------------|---------------|---------------|--------------|------------|---|
| 2/612000+813000 | Erträge aus der Auflösung von Investitionszuschüssen (Kapitaltransfers) | 4.153,69   | 700,00        | 0,00          | 3.453,69     | 3.453,69   | 31.12.2022 unvorhersehbare Mehreinnahmen                            |
| 6/612000+871000 | Kapitaltransfers aus Gemeinde-Bedarfszuweisungsmittel                   | 140.000,00 | 140.000,00    | 0,00          | 0,00         |            | 31.12.2022 .  |
| <b>710000</b>   | <b>Land- und forstwirtschaftlicher Wegebau</b>                          |            |               |               |              |            |   |
| 2/710000+813000 | Erträge aus der Auflösung von Investitionszuschüssen (Kapitaltransfers) | 879,87     | 100,00        | 0,00          | 779,87       | 779,87     | 31.12.2022 unvorhersehbare Mehreinnahmen                            |
| 6/710000+829910 | Zuführungen vom ordentl. Haushalt                                       | 3.039,92   | 30.500,00     | 0,00          | -27.460,08   | -27.460,08 | 31.12.2022 Zuführung  |
| 6/710000+829911 | Zuführung vom inv. HH   | 19.004,82  | 0,00          | 0,00          | 19.004,82    | 19.004,82  | 31.12.2022 Zuführung  |
| 6/710000+871000 | Kapitaltransfers aus Gemeinde-Bedarfszuweisungsmittel                   | 6.000,00   | 6.000,00      | 0,00          | 0,00         |            | 31.12.2022 .  |
| <b>770000</b>   | <b>Einrichtung zur Förderung des Fremdenverkehrs</b>                    |            |               |               |              |            |   |
| 2/770000+829000 | Sonstige Einnahmen  | 432,41     | 500,00        | 0,00          | -67,59       | -67,59     | 31.12.2022 Abweichung - Abrundung auf 100 Euro                      |
| <b>771000</b>   | <b>Maßnahmen zur Förderung des Fremdenverkehrs</b>                      |            |               |               |              |            |   |
| 2/771000+808000 | Veräußerung von Handelswaren  | 150,20     | 200,00        | 0,00          | -49,80       | -49,80     | 31.12.2022 Abweichung - Abrundung auf 100 Euro                      |
| 2/771000+810000 | Erträge Taxi-Dienst   | 470,00     | 0,00          | 0,00          | 470,00       | 470,00     | 31.12.2022 Neuanlage Haushaltskonto                                 |
| 2/771000+813000 | Erträge aus der Auflösung von Investitionszuschüssen (Kapitaltransfers) | 1.511,11   | 0,00          | 0,00          | 1.511,11     | 1.511,11   | 31.12.2022 unvorhersehbare Mehreinnahmen                            |
| 6/771000+829910 | Verrechnung zwischen operativer Gebarung und Projekten                  | 0,00       | 25.100,00     | 0,00          | -25.100,00   | -25.100,00 | 31.12.2022 Kapitaltransfer Dorferneuerung wird erst 2023 ausbezahlt |
| <b>810000</b>   | <b>Wasserversorgung</b>   |            |               |               |              |            |   |
| 2/810000+852000 | Gebühren für die Benützung von Gemeindeeinrichtungen und -anlagen       | 698,44     | 1.300,00      | 0,00          | -601,56      | -601,56    | 31.12.2022 unvorhersehbare verminderte Einnahmen                    |
| <b>817000</b>   | <b>Friedhöfe</b>  |            |               |               |              |            |   |
| 2/817000+810000 | Nebenerl.-Beerdigungsgebühr Totenbeschau                                | 0,00       | 2.200,00      | 0,00          | -2.200,00    | -2.200,00  | 31.12.2022 falsches Konto bevoranschlagt                            |

| HH-Stelle       | Bezeichnung   | Buchungen | - Voranschlag | - Übertragung | = Abweichung | Betrag     | Beschluss und Begründung   |
|-----------------|---|-----------|---------------|---------------|--------------|------------|--|
| 2/817000+852000 | Grabverlängerungsgebühr   | 2.410,00  | 2.900,00      | 0,00          | -490,00      | -490,00    | 31.12.2022 unvorhersehbare verminderte Einnahmen                           |
| 2/817000+852100 | Aufbahrungshalle  | 1.932,00  | 2.000,00      | 0,00          | -68,00       | -68,00     | 31.12.2022 Abweichung - Abrundung auf 100 Euro                             |
| 2/817000+852200 | Graböffnung   | 5.460,00  | 5.700,00      | 0,00          | -240,00      | -240,00    | 31.12.2022 unvorhersehbare verminderte Einnahmen                           |
| <b>828000</b>   | <b>Sonstige Märkte</b>  |           |               |               |              |            |  |
| 2/828000+852000 | Marktstandsgebühren   | 83,00     | 200,00        | 0,00          | -117,00      | -117,00    | 31.12.2022 unvorhersehbare verminderte Einnahmen                           |
| <b>851000</b>   | <b>Betriebe der Abwasserbeseitigung</b>   |           |               |               |              |            |  |
| 2/851000+813000 | Erträge aus der Auflösung von Investitionszuschüssen (Kapitaltransfers)           | 55.657,57 | 48.100,00     | 0,00          | 7.557,57     | 7.557,57   | 31.12.2022 unvorhersehbare Mehreinnahmen                                   |
| 2/851000+850000 | Anschlussgebühren   | 0,00      | 30.000,00     | 0,00          | -30.000,00   | -30.000,00 | 31.12.2022 unvorhersehbare verminderte Einnahmen                           |
| 2/851000+852000 | Gebühren für die Benützung von Gemeindeeinrichtungen und -anlagen                 | 55.372,28 | 60.000,00     | 0,00          | -4.627,72    | -4.627,72  | 31.12.2022 unvorhersehbare verminderte Einnahmen                           |
| 2/851000+860000 | Zinsenzuschuß Kommunalkredit  | 11.266,47 | 5.500,00      | 0,00          | 5.766,47     | 5.766,47   | 31.12.2022 unvorhersehbare Mehreinnahmen                                   |
| <b>852000</b>   | <b>Betriebe der Müllbeseitigung</b>   |           |               |               |              |            |  |
| 2/852000+852000 | Müllbehandlungsgebühr   | 2.130,91  | 700,00        | 0,00          | 1.430,91     | 1.430,91   | 31.12.2022 unvorhersehbare Mehreinnahmen                                   |
| <b>853000</b>   | <b>Betriebe für die Errichtung und Verwaltung von Wohn- und Geschäftsgebäuden</b> |           |               |               |              |            |  |
| 2/853000+811000 | Mieteinnahmen-MZG-Wohnung   | 2.562,04  | 4.900,00      | 0,00          | -2.337,96    | -2.337,96  | 31.12.2022 Wohnung nicht ganzjährig vermietet, daher weniger Mieteinnahmen |
| 2/853000+811100 | FF-/MZG Vermietungsertrag   | 6.680,00  | 6.500,00      | 0,00          | 180,00       | 180,00     | 31.12.2022 unvorhersehbare Mehreinnahmen                                   |
| 2/853000+811200 | Heizkosten 20%  | 663,57    | 1.400,00      | 0,00          | -736,43      | -736,43    | 31.12.2022 unvorhersehbare verminderte Einnahmen                           |
| 2/853000+829000 | Schadenersatzleistungen   | 3.377,04  | 3.400,00      | 0,00          | -22,96       | -22,96     | 31.12.2022 Abweichung - Rundung auf 100 Euro                               |
| 2/853000+860000 | Zinsenzuschuss-Land-Mehrzweckg ebäude   | 0,00      | 800,00        | 0,00          | -800,00      | -800,00    | 31.12.2022 keine Einnahmen angefallen                                      |

| HH-Stelle       | Bezeichnung   | Buchungen  | - Voranschlag | - Übertragung | = Abweichung | Betrag     | Beschluss und Begründung                         |
|-----------------|---|------------|---------------|---------------|--------------|------------|--|
| 6/853000+871000 | Kapitaltransfers aus Gemeinde-Bedarfszuweisungsmittel | 100.000,00 | 100.000,00    | 0,00          | 0,00         | 31.12.2022 | .  |
| <b>900000</b>   | <b>Gesonderte Verwaltung</b>                          |            |               |               |              |            |  |
| 2/900000+829000 | Sonstige Einnahmen                                    | 0,00       | 500,00        | 0,00          | -500,00      | -500,00    | 31.12.2022 keine Einnahmen angefallen            |
| 2/900000+829910 | Sonstige Erträge                                      | 119.180,00 | 119.200,00    | 0,00          | -20,00       | -20,00     | 31.12.2022 Abweichung - Rundung auf 100 Euro     |
| <b>910000</b>   | <b>Geldverkehr</b>                                    |            |               |               |              |            |  |
| 2/910000+823000 | Zinsen der Girokonten                                 | 101,39     | 200,00        | 0,00          | -98,61       | -98,61     | 31.12.2022 Abweichung - Abrundung auf 100 Euro   |
| <b>920000</b>   | <b>Ausschließliche Gemeindeabgaben</b>                |            |               |               |              |            |  |
| 2/920000+816000 | Kostenbeiträge f.Landschaftsabgabe                    | 412,06     | 600,00        | 0,00          | -187,94      | -187,94    | 31.12.2022 unvorhersehbare verminderte Einnahmen |
| 2/920000+830000 | Grundsteuer A   | 35.065,20  | 30.700,00     | 0,00          | 4.365,20     | 4.365,20   | 31.12.2022 unvorhersehbare Mehreinnahmen         |
| 2/920000+831000 | Grundsteuer B   | 17.353,98  | 15.200,00     | 0,00          | 2.153,98     | 2.153,98   | 31.12.2022 unvorhersehbare Mehreinnahmen         |
| 2/920000+833000 | Kommunalsteuer  | 17.373,92  | 17.000,00     | 0,00          | 373,92       | 373,92     | 31.12.2022 unvorhersehbare Mehreinnahmen         |
| 2/920000+834000 | Ortstaxe  | 1.320,40   | 1.300,00      | 0,00          | 20,40        | 20,40      | 31.12.2022 Abweichung - Abrundung auf 100 Euro   |
| 2/920000+837000 | Lustbarkeitsabgabe                                    | 0,00       | 100,00        | 0,00          | -100,00      | -100,00    | 31.12.2022 keine Einnahmen angefallen            |
| 2/920000+838000 | Abgaben für das Halten von Tieren                     | 497,04     | 800,00        | 0,00          | -302,96      | -302,96    | 31.12.2022 unvorhersehbare verminderte Einnahmen |
| 2/920000+841000 | Gebrauchsabgabe                                       | 7.518,54   | 7.900,00      | 0,00          | -381,46      | -381,46    | 31.12.2022 unvorhersehbare verminderte Einnahmen |
| 2/920000+849000 | Nebenansprüche  | 21,20      | 100,00        | 0,00          | -78,80       | -78,80     | 31.12.2022 Abweichung - Abrundung auf 100 Euro   |
| 2/920000+850000 | Aufschließungsabgabe                                  | 11.881,79  | 11.100,00     | 0,00          | 781,79       | 781,79     | 31.12.2022 unvorhersehbare Mehreinnahmen         |
| 2/920000+856000 | Verwaltungsabgabe                                     | 1.918,70   | 1.500,00      | 0,00          | 418,70       | 418,70     | 31.12.2022 unvorhersehbare Mehreinnahmen         |

| HH-Stelle               | Bezeichnung  | Buchungen           | - Voranschlag       | - Übertragung | = Abweichung      | Betrag            | Beschluss und Begründung                         |
|-------------------------|--|---------------------|---------------------|---------------|-------------------|-------------------|--|
| 2/920000+857000         | Kommissionsgebühren  | 0,00                | 300,00              | 0,00          | -300,00           | -300,00           | 31.12.2022 keine Einnahmen angefallen            |
| <b>921000</b>           | <b>Zwischen Ländern und Gemeinden geteilte Abgaben</b>                                 |                     |                     |               |                   |                   |  |
| 2/921000+861000         | Transfers von Ländern, Landesfonds und Landeskammern                                   | 1.812,06            | 0,00                | 0,00          | 1.812,06          | 1.812,06          | 31.12.2022 unvorhersehbare Mehreinnahmen         |
| <b>925000</b>           | <b>Ertragsanteile an gemeinschaftlichen Bundesabgaben</b>                              |                     |                     |               |                   |                   |  |
| 2/925000+859000         | Ertragsanteile abgest.Bev.Schl üssel   | 381.608,20          | 339.000,00          | 0,00          | 42.608,20         | 42.608,20         | 31.12.2022 unvorhersehbare Mehreinnahmen         |
| 2/925000+859100         | Ertragsanteile Kapitalertragssteuer  | 4.338,28            | 0,00                | 0,00          | 4.338,28          | 4.338,28          | 31.12.2022 Veranschlagung vergessen              |
| <b>940000</b>           | <b>Bedarfszuweisungen</b>  |                     |                     |               |                   |                   |  |
| 2/940000+861000         | Erweiterte Strukturhilfe   | 45.789,81           | 45.200,00           | 0,00          | 589,81            | 589,81            | 31.12.2022 unvorhersehbare Mehreinnahmen         |
| 2/940000+871100         | Härteausgleich   | 207.504,97          | 100.000,00          | 0,00          | 107.504,97        | 107.504,97        | 31.12.2022 zusätzlich erhaltene BZII             |
| <b>941000</b>           | <b>Sonstige Finanzzuweisungen nach dem FAG</b>   |                     |                     |               |                   |                   |  |
| 2/941000+860000         | Finanzzuweisungen des Bundes nach FAG  | 12.131,00           | 12.200,00           | 0,00          | -69,00            | -69,00            | 31.12.2022 Abweichung - Abrundung auf 100 Euro   |
| <b>991000</b>           | <b>Rückersetzte, nicht absetzbare Einnahmen und Ausgaben (soweit nicht aufteilbar)</b> |                     |                     |               |                   |                   |  |
| 2/991000+828000         | Rückersätze von Ausgaben (MWST )   | 1.171,55            | 1.400,00            | 0,00          | -228,45           | -228,45           | 31.12.2022 unvorhersehbare verminderte Einnahmen |
|                         | <b>Summe Mittelaufbringung</b>   | <b>1.368.994,95</b> | <b>1.261.800,00</b> | <b>0,00</b>   | <b>107.194,95</b> | <b>107.194,95</b> |  |
| <b>Mittelverwendung</b> |  |                     |                     |               |                   |                   |  |
| <b>000000</b>           | <b>Gemeindevertretung</b>  |                     |                     |               |                   |                   |  |
| 1/000000-582000         | SV-Dienstgeber   | 6.917,52            | 7.000,00            | 0,00          | -82,48            | -82,48            | 31.12.2022 Abweichung - Rundung auf 100 Euro     |
| 1/000000-721000         | Bezüge der gewählten Organe  | 57.619,98           | 61.800,00           | 0,00          | -4.180,02         | -4.180,02         | 31.12.2022 unvorhersehbare verminderte Ausgaben  |

| HH-Stelle       | Bezeichnung  | Buchungen | - Voranschlag | - Übertragung | = Abweichung | Betrag    | Beschluss und Begründung   |
|-----------------|--|-----------|---------------|---------------|--------------|-----------|--|
| 1/000000-724000 | Reisegebühren  | 2.349,20  | 2.600,00      | 0,00          | -250,80      | -250,80   | 31.12.2022 unvorhersehbare verminderte Ausgaben                                    |
| 1/000000-728000 | Aus- und Weiterbildung   | 376,00    | 200,00        | 0,00          | 176,00       | 176,00    | 31.12.2022 erhöhter Weiterbildungsaufwand  |
| 1/000000-757000 | Transfers an private Organisations ohne Erwerbszweck                   | 928,80    | 900,00        | 0,00          | 28,80        | 28,80     | 24.02.2023 Abweichung - Abrundung auf 100 Euro                                     |
| 1/000000-760000 | Pensionen und sonstige Ruhebezüge (einschließlich Dienstgeberbeiträge) | 12.620,39 | 14.200,00     | 0,00          | -1.579,61    | -1.579,61 | 31.12.2022 unvorhersehbare verminderte Ausgaben                                    |
| <b>010000</b>   | <b>Gemeindeamt</b>   |           |               |               |              |           |  |
| 1/010000-400000 | Geringwertige Wirtschaftsgüter (GWG)                                   | 853,84    | 700,00        | 0,00          | 153,84       | 153,84    | 31.12.2022 Ankauf Handscanner Wahlen   |
| 1/010000-451000 | Beheizung  | 798,02    | 800,00        | 0,00          | -1,98        | -1,98     | 31.12.2022 Abweichung - Rundung auf 100 Euro                                       |
| 1/010000-454000 | Reinigung  | 156,15    | 200,00        | 0,00          | -43,85       | -43,85    | 31.12.2022 Abweichung - Rundung auf 100 Euro                                       |
| 1/010000-456000 | Büromaterial   | 3.513,71  | 2.800,00      | 0,00          | 713,71       | 713,71    | 31.12.2022 Preissteigerungen   |
| 1/010000-457000 | Gesetzblätter, Formulare   | 120,00    | 200,00        | 0,00          | -80,00       | -80,00    | 31.12.2022 Abweichung - Rundung auf 100 Euro                                       |
| 1/010000-459000 | Sonstige Verbrauchsgüter   | 309,88    | 300,00        | 0,00          | 9,88         | 9,88      | 24.02.2023 Abweichung - Abrundung auf 100 Euro                                     |
| 1/010000-510000 | Geldbezüge der Vertragsbediensteten der Verwaltung                     | 59.129,73 | 60.500,00     | 0,00          | -1.370,27    | -1.370,27 | 31.12.2022 unvorhersehbare verminderte Ausgaben                                    |
| 1/010000-580000 | Dienstgeberbeiträge  | 2.386,31  | 2.400,00      | 0,00          | -13,69       | -13,69    | 31.12.2022 Abweichung - Rundung auf 100 Euro                                       |
| 1/010000-582000 | SV-Dienstgeber   | 13.083,10 | 13.200,00     | 0,00          | -116,90      | -116,90   | 31.12.2022 unvorhersehbare verminderte Ausgaben                                    |
| 1/010000-600000 | Beleuchtung  | 2.664,53  | 1.800,00      | 0,00          | 864,53       | 864,53    | 31.12.2022 erforderliche Elektroinstallationen Gemeindeamt und erhöhte Strompreise |
| 1/010000-614000 | Instandhaltung Gebäude   | 313,60    | 300,00        | 0,00          | 13,60        | 13,60     | 24.02.2023 Abweichung - Abrundung auf 100 Euro                                     |
| 1/010000-618000 | Instandhaltung Büroeinrichtung -EDV                                    | 1.035,96  | 100,00        | 0,00          | 935,96       | 935,96    | 31.12.2022 Installation und Schulung Scanner Bauakte, Ankauf WLAN Verstärker       |

| HH-Stelle       | Bezeichnung                                    | Buchungen | - Voranschlag | - Übertragung | = Abweichung | Betrag     | Beschluss und Begründung  |
|-----------------|--|-----------|---------------|---------------|--------------|------------|---|
| 1/010000-630000 | Portogebühren                                  | 2.071,88  | 2.200,00      | 0,00          | -128,12      | -128,12    | 31.12.2022 unvorhersehbare verminderte Ausgaben                 |
| 1/010000-631000 | Telekommunikationsdienste                      | 1.929,97  | 2.300,00      | 0,00          | -370,03      | -370,03    | 31.12.2022 unvorhersehbare verminderte Ausgaben                 |
| 1/010000-640000 | Rechts- und Steuerberatungskosten              | 0,00      | 100,00        | 0,00          | -100,00      | -100,00    | 31.12.2022 keine Kosten angefallen                              |
| 1/010000-670000 | Versicherungen                                 | 6.848,78  | 5.800,00      | 0,00          | 1.048,78     | 1.048,78   | 22.02.2023 Indexanpassungen                                     |
| 1/010000-680000 | Planmäßige Abschreibung                        | 7.362,21  | 0,00          | 0,00          | 7.362,21     | 7.362,21   | 31.12.2022 Abschreibung falsch eingetragen                      |
| 1/010000-680300 | Planmäßige Abschreibung                        | 0,00      | 2.000,00      | 0,00          | -2.000,00    | -2.000,00  | 31.12.2022 Abschreibung falsch eingetragen                      |
| 1/010000-700000 | Leasing Kopierer                               | -232,91   | 0,00          | 0,00          | -232,91      | -232,91    | 31.12.2022 Neuanlage Haushaltskonto - dieses nicht mehr bebucht |
| 1/010000-705000 | Operating Leasing                              | 2.836,20  | 1.700,00      | 0,00          | 1.136,20     | 1.136,20   | 22.02.2023 Leasing Scanner Baupläne                             |
| 1/010000-711000 | Gebühren GVU, Kanal Wohnungen                  | 452,19    | 600,00        | 0,00          | -147,81      | -147,81    | 31.12.2022 unvorhersehbare verminderte Ausgaben                 |
| 1/010000-711200 | Gebühren Seuchenvorsorgeabgabe                 | 23,97     | 100,00        | 0,00          | -76,03       | -76,03     | 31.12.2022 Abweichung - Rundung auf 100 Euro                    |
| 1/010000-711400 | Gebühren GVU, Kanal Gemeinde                   | 236,42    | 300,00        | 0,00          | -63,58       | -63,58     | 31.12.2022 Abweichung - Rundung auf 100 Euro                    |
| 1/010000-711500 | Gebühren Rauchfangkehrer Gemeinde              | 8,58      | 100,00        | 0,00          | -91,42       | -91,42     | 31.12.2022 Abweichung - Rundung auf 100 Euro                    |
| 1/010000-728000 | Entgelt f. sonst. Leistungen ( Firmen)         | 30.028,85 | 31.800,00     | 0,00          | -1.771,15    | -1.771,15  | 31.12.2022 unvorhersehbare verminderte Ausgaben                 |
| 1/010000-728100 | Entgelte für sonstige Leistungen               | 14.378,42 | 15.000,00     | 0,00          | -621,58      | -621,58    | 31.12.2022 unvorhersehbare verminderte Ausgaben                 |
| 1/010000-729000 | Sonstige Ausgaben                              | 563,14    | 500,00        | 0,00          | 63,14        | 63,14      | 31.12.2022 Preissteigerungen                                    |
| 1/010000-729910 | Sonstige Aufwendungen                          | 0,00      | 40.900,00     | 0,00          | -40.900,00   | -40.900,00 | 31.12.2022 falsches Konto bevoranschlagt                        |
| 1/010000-794001 | Zuweisung an zweckgebundene Haushaltsrücklagen | 1.318,41  | 1.300,00      | 0,00          | 18,41        | 18,41      | 31.12.2022 Abweichung - Rundung auf 100 Euro                    |



| HH-Stelle       | Bezeichnung  | Buchungen | - Voranschlag | - Übertragung | = Abweichung | Betrag    | Beschluss und Begründung  |
|-----------------|--|-----------|---------------|---------------|--------------|-----------|---|
| <b>015000</b>   | <b>Pressestelle, Amtsblatt und Öffentlichkeitsarbeit</b>                   |           |               |               |              |           |   |
| 1/015000-457000 | Gemeindezeitung  | 923,80    | 1.000,00      | 0,00          | -76,20       | -76,20    | 31.12.2022 Abweichung - Rundung auf 100 Euro                      |
| <b>019000</b>   | <b>Repräsentationen</b>  |           |               |               |              |           |   |
| 1/019000-723000 | Repräsentationsauslagen  | 5.155,57  | 4.400,00      | 0,00          | 755,57       | 755,57    | 31.12.2022 Mehrausgaben durch Sanierungsmaßnahmen Hölzerne Kirche |
| <b>022000</b>   | <b>Standesamt</b>  |           |               |               |              |           |   |
| 1/022000-752000 | Beitrag an Verband   | 975,00    | 1.300,00      | 0,00          | -325,00      | -325,00   | 31.12.2022 unvorhersehbare verminderte Ausgaben                   |
| <b>029000</b>   | <b>Amtsgebäude</b>   |           |               |               |              |           |   |
| 1/029000-711000 | Gebühren für die Benützung von Gemeindevorrichtungen und Anlagen gemäß FAG | 396,97    | 500,00        | 0,00          | -103,03      | -103,03   | 31.12.2022 unvorhersehbare verminderte Ausgaben                   |
| 1/029000-711200 | Gebühren Seuchenvorsorge   | 10,77     | 100,00        | 0,00          | -89,23       | -89,23    | 31.12.2022 Abweichung - Rundung auf 100 Euro                      |
| <b>031000</b>   | <b>Raumordnung und Raumplanung</b>   |           |               |               |              |           |   |
| 1/031000-728000 | Flächenwidmungsplan  | 13.512,62 | 16.500,00     | 0,00          | -2.987,38    | -2.987,38 | 31.12.2022 unvorhersehbare verminderte Ausgaben                   |
| <b>060000</b>   | <b>Beiträge an Verbände, Vereine und sonstige Organisationen</b>           |           |               |               |              |           |   |
| 1/060000-726000 | Beitr. an Verbände (Gemeindevertretung)                                    | 4.408,02  | 4.500,00      | 0,00          | -91,98       | -91,98    | 31.12.2022 Abweichung - Rundung auf 100 Euro                      |
| <b>061000</b>   | <b>Sonstige Subventionen</b>   |           |               |               |              |           |   |
| 1/061000-726000 | Mitgliedsbeiträge an Institutionen   | 344,84    | 400,00        | 0,00          | -55,16       | -55,16    | 31.12.2022 Abweichung - Rundung auf 100 Euro                      |
| <b>062000</b>   | <b>Ehrungen und Auszeichnungen</b>   |           |               |               |              |           |   |
| 1/062000-728000 | Ehrungen und Auszeichnungen  | 2.404,90  | 2.000,00      | 0,00          | 404,90       | 404,90    | 31.12.2022 Ehrung Sanierung Hölzerne Kirche                       |

| HH-Stelle       | Bezeichnung                                       | Buchungen | - Voranschlag | - Übertragung | = Abweichung | Betrag     | Beschluss und Begründung  |
|-----------------|---|-----------|---------------|---------------|--------------|------------|---|
| <b>091000</b>   | <b>Personalausbildung und Personalfortbildung</b> |           |               |               |              |            |   |
| 1/091000-728000 | Schulung der Bediensteten                         | 1.800,80  | 1.000,00      | 0,00          | 800,80       | 800,80     | 31.12.2022 mehr Bedarf an Weiterbildungsmaßnahmen                 |
| <b>131000</b>   | <b>Bau- und Feuerpolizei</b>                      |           |               |               |              |            |   |
| 1/131000-640000 | Sachverständigenhonorare                          | 1.756,65  | 1.600,00      | 0,00          | 156,65       | 156,65     | 24.02.2023 unvorhersehbare Mehrausgaben                           |
| 1/131000-728000 | Feuerbeschau                                      | 111,00    | 200,00        | 0,00          | -89,00       | -89,00     | 31.12.2022 Abweichung - Rundung auf 100 Euro                      |
| 1/131000-728100 | Grundstücksverzeichnis BEV                        | 65,54     | 0,00          | 0,00          | 65,54        | 65,54      | 31.12.2022 Anschaffung Möglichkeit Abfrage Grundstücksverzeichnis |
| <b>132000</b>   | <b>Gesundheitspolizei</b>                         |           |               |               |              |            |   |
| 1/132000-728000 | Totenbeschauegebühr                               | 268,90    | 500,00        | 0,00          | -231,10      | -231,10    | 31.12.2022 unvorhersehbare verminderte Ausgaben                   |
| <b>133000</b>   | <b>Veterinärpolizei</b>                           |           |               |               |              |            |   |
| 1/133000-728000 | Kastrationskosten                                 | 417,60    | 0,00          | 0,00          | 417,60       | 417,60     | 31.12.2022 Katzenkastrationsaktion "Hochreiter"                   |
| <b>163000</b>   | <b>Freiwillige Feuerwehren</b>                    |           |               |               |              |            |   |
| 1/163000-400000 | Geringwertige Wirtschaftsgüter (GWG)              | 652,03    | 700,00        | 0,00          | -47,97       | -47,97     | 31.12.2022 Abweichung - Rundung auf 100 Euro                      |
| 1/163000-670000 | Versicherungen                                    | 2.145,65  | 100,00        | 0,00          | 2.045,65     | -76,51     | 31.12.2022 Veranschlagung der Ausgaben vergessen                  |
| 1/163000-680000 | Planmäßige Abschreibung                           | 26.411,20 | 0,00          | 0,00          | 26.411,20    | 26.411,20  | 31.12.2022 Abschreibung falsch eingetragen                        |
| 1/163000-680600 | Planmäßige Abschreibung                           | 0,00      | 25.900,00     | 0,00          | -25.900,00   | -25.900,00 | 31.12.2022 Abschreibung falsch eingetragen                        |
| 1/163000-700000 | Miete Feuerwehrhaus                               | 6.100,00  | 6.100,00      | 0,00          | 0,00         |            | 31.12.2022 .  |
| 1/163000-728000 | Entgelte für sonstige Leistungen                  | 1.460,70  | 1.500,00      | 0,00          | -39,30       | -39,30     | 31.12.2022 Abweichung - Rundung auf 100 Euro                      |
| 5/163000-729910 | Sonstige Aufwendungen                             | 62.780,00 | 62.800,00     | 0,00          | -20,00       | -20,00     | 31.12.2022 Abweichung - Rundung auf 100 Euro                      |

| HH-Stelle       | Bezeichnung  | Buchungen | - Voranschlag | - Übertragung | = Abweichung | Betrag    | Beschluss und Begründung                             |
|-----------------|--|-----------|---------------|---------------|--------------|-----------|--|
| 1/163000-754000 | Subventionen an FF   | 15.739,29 | 14.000,00     | 0,00          | 1.739,29     | 1.739,29  | 22.02.2023 erforderliche Zusatzausrüstung            |
| 1/163000-794001 | Zuweisung an zweckgebundene Haushaltsrücklagen                   | 25.018,80 | 25.000,00     | 0,00          | 18,80        | 18,80     | 31.12.2022 Abweichung - Rundung auf 100 Euro         |
| <b>164000</b>   | <b>Förderung der Brandbekämpfung und Brandverhütung</b>          |           |               |               |              |           |  |
| 1/164000-452000 | Treibstoffe  | 1.446,66  | 3.000,00      | 0,00          | -1.553,34    | -1.553,34 | 31.12.2022 unvorhersehbare verminderte Ausgaben      |
| <b>180000</b>   | <b>Zivilschutz</b>   |           |               |               |              |           |  |
| 1/180000-726000 | Mitgliedsbeitrag   | 78,96     | 0,00          | 0,00          | 78,96        | 78,96     | 31.12.2022 Anlage des richtigen Kontos               |
| <b>211000</b>   | <b>Volksschule</b>   |           |               |               |              |           |  |
| 1/211000-451000 | Beheizung  | 5.068,39  | 4.400,00      | 0,00          | 668,39       | 668,39    | 31.12.2022 erforderliche Reparatur beim Kesselkörper |
| 1/211000-451100 | Beheizung Wohnung  | 600,52    | 600,00        | 0,00          | 0,52         | 0,52      | 24.02.2023 Abweichung - Abrundung auf 100 Euro       |
| 1/211000-454000 | Reinigungsmaterial   | 140,13    | 100,00        | 0,00          | 40,13        | 40,13     | 31.12.2022 Ankauf Aufwischpresse                     |
| 1/211000-511000 | Geldbezüge der Vertragsbediensteten in handwerklicher Verwendung | 17.709,55 | 17.800,00     | 0,00          | -90,45       | -90,45    | 31.12.2022 Abweichung - Rundung auf 100 Euro         |
| 1/211000-582000 | SV-Dienstgeber   | 3.266,74  | 3.300,00      | 0,00          | -33,26       | -33,26    | 31.12.2022 Abweichung - Rundung auf 100 Euro         |
| 1/211000-600000 | Beleuchtung  | 1.657,29  | 2.800,00      | 0,00          | -1.142,71    | -895,95   | 31.12.2022 unvorhersehbare verminderte Ausgaben      |
| 1/211000-614000 | Instandhaltung Gebäude   | 1.878,01  | 1.900,00      | 0,00          | -21,99       | -21,99    | 31.12.2022 Abweichung - Rundung auf 100 Euro         |
| 1/211000-650000 | Zinsen für Finanzschulden in Euro                                | 44,54     | 100,00        | 0,00          | -55,46       | -55,46    | 31.12.2022 Abweichung - Rundung auf 100 Euro         |
| 1/211000-680000 | Planmäßige Abschreibung  | 1.221,00  | 0,00          | 0,00          | 1.221,00     | 1.221,00  | 31.12.2022 Abschreibung falsch eingetragen           |
| 1/211000-680200 | Planmäßige Abschreibung  | 0,00      | 1.200,00      | 0,00          | -1.200,00    | -1.200,00 | 31.12.2022 Abschreibung falsch eingetragen           |
| 1/211000-711000 | Gebühren GVU, Kanal Wohnungen                                    | 918,31    | 1.000,00      | 0,00          | -81,69       | -81,69    | 31.12.2022 Abweichung - Rundung auf 100 Euro         |

| HH-Stelle       | Bezeichnung                                  | Buchungen | - Voranschlag | - Übertragung | = Abweichung | Betrag    | Beschluss und Begründung   |
|-----------------|--|-----------|---------------|---------------|--------------|-----------|--|
| 1/211000-711100 | Gebühren Rauchfangkehrer Wohnungen           | 22,60     | 100,00        | 0,00          | -77,40       | -77,40    | 31.12.2022 Abweichung - Rundung auf 100 Euro                                   |
| 1/211000-711200 | Gebühren Seuche Wohnungen                    | 1,79      | 0,00          | 0,00          | 1,79         | 1,79      | 31.12.2022 Neuanlage Haushaltskonto  |
| 1/211000-711500 | Gebühren Volksschule                         | 1.019,08  | 700,00        | 0,00          | 319,08       | 319,08    | 31.12.2022 Aufteilung der Kanalbenützungsgebühren - Neu                        |
| 1/211000-720000 | Schulumlage Gde. Frankenfels                 | 9.679,25  | 11.200,00     | 0,00          | -1.520,75    | -1.520,75 | 31.12.2022 unvorhersehbare verminderte Ausgaben                                |
| 1/211000-728000 | Entgelte für sonstige Leistungen             | 109,00    | 100,00        | 0,00          | 9,00         | 9,00      | 24.02.2023 Abweichung - Abrundung auf 100 Euro                                 |
| <b>212000</b>   | <b>Hauptschulen</b>                          |           |               |               |              |           |  |
| 1/212000-720000 | Schulumlagen-neue Mittelschule               | 21.552,63 | 26.600,00     | 0,00          | -5.047,37    | -5.047,37 | 31.12.2022 unvorhersehbare verminderte Ausgaben                                |
| <b>213000</b>   | <b>Sonderschulen</b>                         |           |               |               |              |           |  |
| 1/213000-720000 | Sonderschule (Bunte Klasse)                  | 4.622,20  | 10.000,00     | 0,00          | -5.377,80    | -5.377,80 | 31.12.2022 Aufgrund des Schulwechsels von Kirchberg nach Mank geringere Kosten |
| <b>214000</b>   | <b>Schulen der Polytechnischen Lehrgänge</b> |           |               |               |              |           |  |
| 1/214000-720000 | Poly-kirchberg-Schulerh.Beitrag              | 5.250,00  | 7.000,00      | 0,00          | -1.750,00    | -1.750,00 | 31.12.2022 unvorhersehbare verminderte Ausgaben                                |
| <b>239000</b>   | <b>Sonstige Einrichtungen und Maßnahmen</b>  |           |               |               |              |           |  |
| 1/239000-768000 | Studienbeihilfen                             | 0,00      | 200,00        | 0,00          | -200,00      | -200,00   | 31.12.2022 keine Kosten angefallen   |
| <b>240000</b>   | <b>Kindergärten</b>                          |           |               |               |              |           |  |
| 1/240000-400000 | Geringwertige Wirtschaftsgüter (GWG)         | 300,87    | 0,00          | 0,00          | 300,87       | 300,87    | 31.12.2022 Ankauf Akku-Geräte  |
| 1/240000-451000 | Beheizung                                    | 964,17    | 900,00        | 0,00          | 64,17        | 64,17     | 24.02.2023 Abweichung - Abrundung auf 100 Euro                                 |
| 1/240000-454000 | Reinigungsmittel                             | 149,67    | 200,00        | 0,00          | -50,33       | -50,33    | 31.12.2022 Abweichung - Rundung auf 100 Euro                                   |
| 1/240000-456000 | Schreib-, Zeichen- und sonstige Büromittel   | 682,08    | 300,00        | 0,00          | 382,08       | 382,08    | 31.12.2022 Ankauf Spielzeug "Mobilo" GR-Beschluss 20.9.2022                    |

| HH-Stelle       | Bezeichnung  | Buchungen | - Voranschlag | - Übertragung | = Abweichung | Betrag    | Beschluss und Begründung                        |
|-----------------|--|-----------|---------------|---------------|--------------|-----------|---|
| 1/240000-459000 | Sonstige Verbrauchsgüter   | 47,53     | 0,00          | 0,00          | 47,53        | 47,53     | 31.12.2022 Papierhandtücher, Toilettenpapier    |
| 1/240000-510000 | Geldbezüge der Vertragsbediensteten der Verwaltung                         | 38.896,22 | 40.300,00     | 0,00          | -1.403,78    | -1.403,78 | 31.12.2022 unvorhersehbare verminderte Ausgaben |
| 1/240000-580000 | Dienstgeberbeiträge  | 1.569,07  | 1.600,00      | 0,00          | -30,93       | -30,93    | 31.12.2022 Abweichung - Rundung auf 100 Euro    |
| 1/240000-582000 | SV-Dienstgeber   | 8.215,15  | 8.200,00      | 0,00          | 15,15        | 15,15     | 24.02.2023 Abweichung - Abrundung auf 100 Euro  |
| 1/240000-600000 | Energiebezüge  | 205,63    | 900,00        | 0,00          | -694,37      | -694,37   | 31.12.2022 unvorhersehbare verminderte Ausgaben |
| 1/240000-614000 | Instandhaltung von Gebäuden und Bauten                                     | 771,16    | 0,00          | 0,00          | 771,16       | 771,16    | 31.12.2022 Anfertigung von Schlüssel            |
| 1/240000-631000 | Telekommunikationsdienste  | 149,56    | 200,00        | 0,00          | -50,44       | -50,44    | 31.12.2022 Abweichung - Rundung auf 100 Euro    |
| 1/240000-680000 | Planmäßige Abschreibung  | 6.151,31  | 0,00          | 0,00          | 6.151,31     | 6.151,31  | 31.12.2022 Abschreibung falsch eingetragen      |
| 1/240000-680200 | Planmäßige Abschreibung  | 0,00      | 4.900,00      | 0,00          | -4.900,00    | -4.900,00 | 31.12.2022 Abschreibung falsch eingetragen      |
| 1/240000-680300 | Planmäßige Abschreibung  | 0,00      | 900,00        | 0,00          | -900,00      | -900,00   | 31.12.2022 Abschreibung falsch eingetragen      |
| 1/240000-711000 | Gebühren für die Benützung von Gemeindeeinrichtungen und Anlagen gemäß FAG | 254,15    | 300,00        | 0,00          | -45,85       | -45,85    | 31.12.2022 Abweichung - Rundung auf 100 Euro    |
| 1/240000-711100 | Gebühren Rauchfangkehrer TBE   | 36,26     | 100,00        | 0,00          | -63,74       | -63,74    | 31.12.2022 Abweichung - Rundung auf 100 Euro    |
| 1/240000-711200 | Gebühren Seuche TBE  | 15,89     | 0,00          | 0,00          | 15,89        | 15,89     | 31.12.2022 Neuanlage Haushaltskonto             |
| 1/240000-720000 | KG - Umlage Frankenfels  | 5.875,25  | 8.500,00      | 0,00          | -2.624,75    | -2.624,75 | 31.12.2022 unvorhersehbare verminderte Ausgaben |
| 1/240000-728000 | Entgelte für sonstige Leistungen   | 1.039,90  | 1.000,00      | 0,00          | 39,90        | 39,90     | 24.02.2023 Abweichung - Abrundung auf 100 Euro  |
| 1/240000-728100 | Aus- und Weiterbildung   | 399,00    | 400,00        | 0,00          | -1,00        | -1,00     | 31.12.2022 Abweichung - Rundung auf 100 Euro    |
| 1/240000-729000 | Bastelmaterial-Ausgaben  | 866,10    | 1.400,00      | 0,00          | -533,90      | -533,90   | 31.12.2022 unvorhersehbare verminderte Ausgaben |

| HH-Stelle       | Bezeichnung   | Buchungen | - Voranschlag | - Übertragung | = Abweichung | Betrag   | Beschluss und Begründung   |
|-----------------|---|-----------|---------------|---------------|--------------|----------|--|
| 1/240000-794001 | Zuweisung an zweckgebundene Haushaltsrücklagen            | 3.997,14  | 4.000,00      | 0,00          | -2,86        | -2,86    | 31.12.2022 Abweichung - Rundung auf 100 Euro   |
| 1/240000-794101 | Zuweisung an zweckgebundene Haushaltsrücklagen            | 723,95    | 800,00        | 0,00          | -76,05       | -76,05   | 31.12.2022 Abweichung - Rundung auf 100 Euro   |
| <b>262000</b>   | <b>Sportplätze</b>  |           |               |               |              |          |  |
| 1/262000-613000 | Instandhaltung von sonstigen Grundstückseinrichtungen     | 752,10    | 800,00        | 0,00          | -47,90       | -47,90   | 31.12.2022 Abweichung - Rundung auf 100 Euro   |
| 1/262000-700000 | Anerkennungszins  | 300,00    | 300,00        | 0,00          | 0,00         |          | 31.12.2022 .   |
| 1/262000-757000 | Subvention FCU  | 3.000,00  | 3.000,00      | 0,00          | 0,00         |          | 31.12.2022 .   |
| <b>282000</b>   | <b>Studienbeihilfen</b>                                   |           |               |               |              |          |  |
| 1/282000-768000 | Sonstige laufende Transferzahl ungen an private Haushalte | 100,00    | 100,00        | 0,00          | 0,00         |          | 31.12.2022 .   |
| <b>320000</b>   | <b>Ausbildung in Musik und darstellender Kunst</b>        |           |               |               |              |          |  |
| 1/320000-757000 | Beiträge an Privatschule (Musikschule)                    | 2.356,15  | 3.100,00      | 0,00          | -743,85      | -743,85  | 31.12.2022 unvorhersehbare verminderte Ausgaben                                      |
| <b>369000</b>   | <b>Sonstige Einrichtungen und Maßnahmen</b>               |           |               |               |              |          |  |
| 1/369000-729000 | Brauchtumpfleger  | 3.211,79  | 2.200,00      | 0,00          | 1.011,79     | 1.011,79 | 31.12.2022 erhöhte Ausgaben durch Erntedankfest und Schwarzenbacher Advent           |
| <b>381000</b>   | <b>Massnahmen der Kulturpflege</b>                        |           |               |               |              |          |  |
| 1/381000-680000 | Planmäßige Abschreibung                                   | 199,39    | 0,00          | 0,00          | 199,39       | 199,39   | 31.12.2022 Abschreibung falsch eingetragen   |
| 1/381000-680200 | Planmäßige Abschreibung                                   | 0,00      | 200,00        | 0,00          | -200,00      | -200,00  | 31.12.2022 Abschreibung falsch eingetragen   |
| 1/381000-729000 | Kulturpflege  | 5.184,49  | 4.000,00      | 0,00          | 1.184,49     | 1.184,49 | 22.02.2023 Mehrausgaben durch Verpflegungskosten Sanierungsmaßnahmen Hölzerne Kirche |
| <b>390000</b>   | <b>Kirchliche Angelegenheiten</b>                         |           |               |               |              |          |  |
| 1/390000-728000 | Entgelte für sonstige Leistung en                         | 0,00      | 100,00        | 0,00          | -100,00      | -100,00  | 31.12.2022 keine Kosten angefallen   |

| HH-Stelle       | Bezeichnung                                    | Buchungen | - Voranschlag | - Übertragung | = Abweichung | Betrag    | Beschluss und Begründung                           |
|-----------------|--|-----------|---------------|---------------|--------------|-----------|--|
| 1/390000-729000 | Aufwendungen f. Kirchen, Kapellen              | 296,00    | 100,00        | 0,00          | 196,00       | 196,00    | 31.12.2022 Mehraufwand Mäharbeiten Hölzerne Kirche |
| 1/390000-794001 | Zuweisung an zweckgebundene Haushaltsrücklagen | 1.329,44  | 0,00          | 0,00          | 1.329,44     | 1.329,44  | 31.12.2022 Neuanlage Haushaltskonto                |
| <b>419000</b>   | <b>Sonstige Einrichtungen und Maßnahmen</b>    |           |               |               |              |           |  |
| 1/419000-751100 | Sozialhilfe-Umlage                             | 48.982,83 | 46.000,00     | 0,00          | 2.982,83     | 2.982,83  | 24.02.2023 unvorhersehbare Mehrausgaben            |
| <b>429000</b>   | <b>Sonstige Einrichtungen und Maßnahmen</b>    |           |               |               |              |           |  |
| 1/429000-768000 | Freie Wohlfahrt, Spenden                       | 150,00    | 300,00        | 0,00          | -150,00      | -150,00   | 31.12.2022 unvorhersehbare verminderte Ausgaben    |
| 1/429000-768100 | Subv. an Pensionistenverbände                  | 400,00    | 400,00        | 0,00          | 0,00         |           | 31.12.2022 ..                                      |
| <b>439000</b>   | <b>Sonstige Einrichtungen und Maßnahmen</b>    |           |               |               |              |           |  |
| 1/439000-413000 | Säuglingswäschepaket                           | 186,48    | 200,00        | 0,00          | -13,52       | -13,52    | 31.12.2022 Abweichung - Rundung auf 100 Euro       |
| 1/439000-751000 | Kinder- u. Jugendhilfe-Umlage                  | 9.346,09  | 9.000,00      | 0,00          | 346,09       | 346,09    | 24.02.2023 unvorhersehbare Mehrausgaben            |
| <b>480000</b>   | <b>Allgemeine Wohnbauförderung</b>             |           |               |               |              |           |  |
| 1/480000-768000 | Beihilfen an Bauwerber                         | 0,00      | 4.000,00      | 0,00          | -4.000,00    | -4.000,00 | 31.12.2022 keine Kosten angefallen                 |
| <b>510000</b>   | <b>Medizinische Bereichsversorgung</b>         |           |               |               |              |           |  |
| 1/510000-751000 | Kosten Gemeindeärztl. Dienst                   | 1.306,75  | 1.300,00      | 0,00          | 6,75         | 6,75      | 24.02.2023 Abweichung - Abrundung auf 100 Euro     |
| 1/510000-757000 | Gesunde Gemeinde                               | 360,00    | 400,00        | 0,00          | -40,00       | -40,00    | 31.12.2022 Abweichung - Rundung auf 100 Euro       |
| <b>520000</b>   | <b>Natur- und Landschaftsschutz</b>            |           |               |               |              |           |  |
| 1/520000-778000 | Klimaförderung                                 | 1.900,00  | 900,00        | 0,00          | 1.000,00     | 1.000,00  | 31.12.2022 Mehr Ansuchen bei der Klimaförderung    |

| HH-Stelle       | Bezeichnung                                     | Buchungen | - Voranschlag | - Übertragung | = Abweichung | Betrag     | Beschluss und Begründung   |
|-----------------|---|-----------|---------------|---------------|--------------|------------|--|
| <b>530000</b>   | <b>Rettungsdienste</b>                          |           |               |               |              |            |  |
| 1/530000-757100 | Beiträge an andere Rettungsdienste (Volkshilfe) | 50,00     | 300,00        | 0,00          | -250,00      | -250,00    | 31.12.2022 unvorhersehbare verminderte Ausgaben  |
| <b>562000</b>   | <b>Sprengelbeiträge</b>                         |           |               |               |              |            |  |
| 1/562000-752000 | NÖKAS   | 97.757,65 | 96.000,00     | 0,00          | 1.757,65     | 1.757,65   | 24.02.2023 unvorhersehbare Mehrausgaben  |
| <b>562100</b>   | <b>Sprengelbeiträge</b>                         |           |               |               |              |            |  |
| 1/562100-752000 | NÖKAS Verwaltungsaufwand                        | 2,19      | 0,00          | 0,00          | 2,19         | 2,19       | 31.12.2022 Neuanlage Haushaltskonto  |
| <b>611000</b>   | <b>Landesstraßen</b>                            |           |               |               |              |            |  |
| 1/611000-680000 | Planmäßige Abschreibung                         | 507,94    | 0,00          | 0,00          | 507,94       | 507,94     | 31.12.2022 Abschreibung falsch eingetragen   |
| 1/611000-680200 | Planmäßige Abschreibung                         | 0,00      | 500,00        | 0,00          | -500,00      | -500,00    | 31.12.2022 Abschreibung falsch eingetragen   |
| <b>612000</b>   | <b>Gemeindestraßen</b>                          |           |               |               |              |            |  |
| 1/612000-611000 | Instandhaltung Gemeindestraßen u. Brücke        | 4.662,17  | 2.000,00      | 0,00          | 2.662,17     | 2.662,17   | 31.12.2022 Freischneiden der Gemeindestraßen und Güterwege   |
| 1/612000-640000 | Rechts- und Beratungsaufwand                    | 27,60     | 100,00        | 0,00          | -72,40       | -72,40     | 31.12.2022 Abweichung - Rundung auf 100 Euro   |
| 1/612000-680000 | Planmäßige Abschreibung                         | 92.783,57 | 400,00        | 0,00          | 92.383,57    | 92.383,57  | 31.12.2022 Abschreibung falsch eingetragen   |
| 1/612000-680200 | Planmäßige Abschreibung                         | 0,00      | 78.000,00     | 0,00          | -78.000,00   | -78.000,00 | 31.12.2022 Abschreibung falsch eingetragen   |
| 1/612000-700000 | Anerkennungszinse                               | 1.394,88  | 1.800,00      | 0,00          | -405,12      | -405,12    | 31.12.2022 unvorhersehbare verminderte Ausgaben  |
| 1/612000-728000 | Winterdienst (Streumaterial)                    | 20.705,83 | 15.200,00     | 0,00          | 5.505,83     | 5.505,83   | 31.12.2022 Verdoppelung der Kosten für den Streusplitt bei Güterwegen<br>Ankauf von Streusalz zur leichteren Schneefreihaltung der öffentlichen Wege<br>(Gemeinde, TBE, FF-/MZG und Pfarrkirche) |
| 1/612000-729000 | Sonstige Ausgaben                               | 1.418,17  | 1.200,00      | 0,00          | 218,17       | 218,17     | 31.12.2022 Ankauf Blumengeißwagen  |



| HH-Stelle       | Bezeichnung                                    | Buchungen | - Voranschlag | - Übertragung | = Abweichung | Betrag     | Beschluss und Begründung  |
|-----------------|--|-----------|---------------|---------------|--------------|------------|---|
| 5/612000-729910 | Zuführung Operativer HH Überschuss aus 2019    | 56.400,00 | 56.400,00     | 0,00          | 0,00         |            | 31.12.2022 Zuführung  |
| 5/612000-729911 | Zuführung zum inv. HH Überschuss               | 19.004,82 | 0,00          | 0,00          | 19.004,82    | 19.004,82  | 31.12.2022 Straßenbau Überschuss Zuführung<br>Güterwege               |
| <b>616000</b>   | <b>Sonstige Straßen und Wege</b>               |           |               |               |              |            |   |
| 1/616000-611000 | Instandhaltung v. sonst. Straßen/Wegen         | 487,70    | 600,00        | 0,00          | -112,30      | -112,30    | 31.12.2022 unvorhersehbare verminderte Ausgaben                       |
| 1/616000-680000 | Planmäßige Abschreibung                        | 450,00    | 0,00          | 0,00          | 450,00       | 450,00     | 31.12.2022 Abschreibung falsch eingetragen                            |
| 1/616000-680200 | Planmäßige Abschreibung                        | 0,00      | 400,00        | 0,00          | -400,00      | -400,00    | 31.12.2022 Abschreibung falsch eingetragen                            |
| 1/616000-680600 | Planmäßige Abschreibung                        | 0,00      | 100,00        | 0,00          | -100,00      | -100,00    | 31.12.2022 Abschreibung falsch eingetragen                            |
| <b>649000</b>   | <b>Sonstige Einrichtungen und Maßnahmen</b>    |           |               |               |              |            |   |
| 1/649000-611000 | Instandhaltung Bahnhöfen                       | 2.750,86  | 1.600,00      | 0,00          | 1.150,86     | 1.150,86   | 31.12.2022 Falsche Summe für VA eingetragen - nur<br>1/2jahres Rate   |
| <b>669000</b>   | <b>Sonstige Einrichtungen und Maßnahmen</b>    |           |               |               |              |            |   |
| 1/669000-728000 | Vermessungsarbeiten                            | 5.177,00  | 800,00        | 0,00          | 4.377,00     | 4.377,00   | 31.12.2022 Zusätzliche Vermessungsarbeiten bei<br>Siedlung Weißenbach |
| <b>710000</b>   | <b>Land- und forstwirtschaftlicher Wegebau</b> |           |               |               |              |            |   |
| 1/710000-680000 | Planmäßige Abschreibung                        | 2.326,62  | 0,00          | 0,00          | 2.326,62     | 2.326,62   | 31.12.2022 Abschreibung falsch eingetragen                            |
| 1/710000-680200 | Planmäßige Abschreibung                        | 0,00      | 1.100,00      | 0,00          | -1.100,00    | -1.100,00  | 31.12.2022 Abschreibung falsch eingetragen                            |
| 1/710000-729910 | Sonstige Aufwendungen                          | 0,00      | 30.500,00     | 0,00          | -30.500,00   | -30.500,00 | 31.12.2022 falsches Konto bevoranschlagt                              |
| <b>749000</b>   | <b>Sonstige Einrichtungen und Maßnahmen</b>    |           |               |               |              |            |   |
| 1/749000-729000 | Zuschüsse an priv. Zuchttierhalter             | 2.130,10  | 2.200,00      | 0,00          | -69,90       | -69,90     | 31.12.2022 Abweichung - Rundung auf 100 Euro                          |

| HH-Stelle       | Bezeichnung  | Buchungen | - Voranschlag | - Übertragung | = Abweichung | Betrag     | Beschluss und Begründung   |
|-----------------|--|-----------|---------------|---------------|--------------|------------|--|
| <b>771000</b>   | <b>Maßnahmen zur Förderung des Fremdenverkehrs</b>         |           |               |               |              |            |  |
| 1/771000-621000 | Taxi-Dienst Bhf.-Ort                                       | 827,50    | 100,00        | 0,00          | 727,50       | 727,50     | 22.02.2023 Mehraufwand durch vermehrte Fahrten - Einnahmenkonto angelegt 2/771,810                           |
| 1/771000-680000 | Planmäßige Abschreibung                                    | 4.921,40  | 800,00        | 0,00          | 4.121,40     | 4.121,40   | 31.12.2022 Abschreibung falsch eingetragen   |
| 1/771000-680200 | Planmäßige Abschreibung                                    | 0,00      | 400,00        | 0,00          | -400,00      | -400,00    | 31.12.2022 Abschreibung falsch eingetragen   |
| 1/771000-726000 | Beitr. an FVV und Verschönerun                             | 7.840,22  | 9.200,00      | 0,00          | -1.359,78    | -1.359,78  | 31.12.2022 unvorhersehbare verminderte Ausgaben  |
| 1/771000-728000 | Entgelte für sonstige Leistungen                           | 628,74    | 600,00        | 0,00          | 28,74        | 28,74      | 24.02.2023 Abweichung - Abrundung auf 100 Euro   |
| 1/771000-729000 | Sonstige Ausgaben  | 1.106,10  | 1.100,00      | 0,00          | 6,10         | 6,10       | 24.02.2023 Abweichung - Abrundung auf 100 Euro   |
| 1/771000-729910 | Sonstige Aufwendungen                                      | 0,00      | 25.100,00     | 0,00          | -25.100,00   | -25.100,00 | 31.12.2022 falsches Konto bevoranschlagt   |
| <b>789000</b>   | <b>Sonstige Einrichtungen und Maßnahmen</b>                |           |               |               |              |            |  |
| 1/789000-759000 | Subv. an Unternehmungen                                    | 0,00      | 2.800,00      | 0,00          | -2.800,00    | -2.800,00  | 31.12.2022 keine Kosten angefallen   |
| <b>810000</b>   | <b>Wasserversorgung</b>                                    |           |               |               |              |            |  |
| 1/810000-600000 | Energiebezüge  | 1.064,92  | 1.900,00      | 0,00          | -835,08      | -835,08    | 31.12.2022 unvorhersehbare verminderte Ausgaben  |
| 1/810000-612000 | Instandhaltung von Wasser- und Abwasserbauten und -anlagen | 2.761,48  | 2.800,00      | 0,00          | -38,52       | -38,52     | 31.12.2022 Abweichung - Rundung auf 100 Euro   |
| 1/810000-680000 | Planmäßige Abschreibung                                    | 1.779,99  | 0,00          | 0,00          | 1.779,99     | 1.779,99   | 31.12.2022 Abschreibung falsch eingetragen   |
| 1/810000-680400 | Planmäßige Abschreibung                                    | 0,00      | 1.500,00      | 0,00          | -1.500,00    | -1.500,00  | 31.12.2022 Abschreibung falsch eingetragen   |
| <b>816000</b>   | <b>Öffentliche Beleuchtung und öffentliche Uhren</b>       |           |               |               |              |            |  |
| 1/816000-600000 | Stromverbrauch   | 7.524,70  | 6.200,00      | 0,00          | 1.324,70     | 1.324,70   | 22.02.2023 Mehrkosten durch Preiserhöhung und Übernahme der Straßenbeleuchtung "Lichtservice" durch die EVN. |
| 1/816000-619000 | Instandhaltung Straßenbeleuchtung                          | 0,00      | 600,00        | 0,00          | -600,00      | -600,00    | 31.12.2022 keine Kosten angefallen - An EVN Lichtservice im Laufe des Jahres übergeben                       |

| HH-Stelle       | Bezeichnung  | Buchungen | - Voranschlag | - Übertragung | = Abweichung | Betrag    | Beschluss und Begründung                         |
|-----------------|--|-----------|---------------|---------------|--------------|-----------|--|
| 1/816000-680000 | Planmäßige Abschreibung  | 2.333,33  | 0,00          | 0,00          | 2.333,33     | 2.333,33  | 31.12.2022 Abschreibung falsch eingetragen       |
| 1/816000-680200 | Planmäßige Abschreibung  | 0,00      | 2.300,00      | 0,00          | -2.300,00    | -2.300,00 | 31.12.2022 Abschreibung falsch eingetragen       |
| <b>817000</b>   | <b>Friedhöfe</b>   |           |               |               |              |           |  |
| 1/817000-600000 | Strom  | 1.191,54  | 2.500,00      | 0,00          | -1.308,46    | -1.308,46 | 31.12.2022 unvorhersehbare verminderte Ausgaben  |
| 1/817000-613000 | Instandhaltung   | 57,02     | 0,00          | 0,00          | 57,02        | 57,02     | 31.12.2022 Instandhaltungsmaßnahmen              |
| 1/817000-614000 | Instandhaltung Aufbahrungshall e   | 3.114,73  | 2.100,00      | 0,00          | 1.014,73     | 1.014,73  | 22.02.2023 Reperatur Kühlaggregat Leichenkühlung |
| 1/817000-680000 | Planmäßige Abschreibung  | 2.180,00  | 0,00          | 0,00          | 2.180,00     | 2.180,00  | 31.12.2022 Abschreibung falsch eingetragen       |
| 1/817000-680200 | Planmäßige Abschreibung  | 0,00      | 2.200,00      | 0,00          | -2.200,00    | -2.200,00 | 31.12.2022 Abschreibung falsch eingetragen       |
| 1/817000-711000 | Gebühren für die Benützung von Gemeindevorrichtungen und Anlagen gemäß FAG | 369,82    | 400,00        | 0,00          | -30,18       | -30,18    | 31.12.2022 Abweichung - Rundung auf 100 Euro     |
| 1/817000-728000 | Entgelte für sonstige Leistungen   | 4.260,00  | 4.300,00      | 0,00          | -40,00       | -40,00    | 31.12.2022 Abweichung - Rundung auf 100 Euro     |
| <b>850000</b>   | <b>Betriebe der Wasserversorgung</b>                                       |           |               |               |              |           |  |
| 1/850000-612000 | Instandhaltung Wasserversorgung  | 878,40    | 400,00        | 0,00          | 478,40       | 478,40    | 31.12.2022 Neuanschaffung UV Lampe               |
| <b>851000</b>   | <b>Betriebe der Abwasserbeseitigung</b>                                    |           |               |               |              |           |  |
| 1/851000-400000 | Geringwertige Wirtschaftsgüter (GWG)                                       | 504,20    | 500,00        | 0,00          | 4,20         | 4,20      | 24.02.2023 Abweichung - Abrundung auf 100 Euro   |
| 1/851000-511000 | Vertragsbedienstete in handwerklicher Verwendung                           | 2.692,56  | 2.700,00      | 0,00          | -7,44        | -7,44     | 31.12.2022 Abweichung - Rundung auf 100 Euro     |
| 1/851000-580000 | Dienstgeberbeiträge zum Ausgleichsfonds für Familienbeihilfen              | 105,00    | 100,00        | 0,00          | 5,00         | 5,00      | 24.02.2023 Abweichung - Abrundung auf 100 Euro   |
| 1/851000-582000 | Sonstige Dienstgeberbeiträge zur sozialen Sicherheit                       | 49,84     | 100,00        | 0,00          | -50,16       | -50,16    | 31.12.2022 Abweichung - Rundung auf 100 Euro     |
| 1/851000-600000 | Strom  | 4.679,58  | 5.000,00      | 0,00          | -320,42      | -320,42   | 31.12.2022 unvorhersehbare verminderte Ausgaben  |

| HH-Stelle       | Bezeichnung   | Buchungen | - Voranschlag | - Übertragung | = Abweichung | Betrag     | Beschluss und Begründung                                     |
|-----------------|---|-----------|---------------|---------------|--------------|------------|--|
| 1/851000-612000 | Instandhaltung von Wasser- u. Kanalnl.  | 3.126,74  | 6.000,00      | 0,00          | -2.873,26    | -2.873,26  | 31.12.2022 unvorhersehbare verminderte Ausgaben              |
| 1/851000-650000 | Zinsen Kommunalkredit   | 15.566,97 | 15.000,00     | 0,00          | 566,97       | 566,97     | 24.02.2023 unvorhersehbare Mehrausgaben                      |
| 1/851000-657000 | Disagien  | 1,85      | 0,00          | 0,00          | 1,85         | 1,85       | 31.12.2022 Neuanlage Haushaltskonto                          |
| 1/851000-680000 | Planmäßige Abschreibung   | 66.260,82 | 0,00          | 0,00          | 66.260,82    | 66.260,82  | 31.12.2022 Abschreibung falsch eingetragen                   |
| 1/851000-680400 | Planmäßige Abschreibung   | 0,00      | 64.300,00     | 0,00          | -64.300,00   | -64.300,00 | 31.12.2022 Abschreibung falsch eingetragen                   |
| 1/851000-680600 | Planmäßige Abschreibung   | 0,00      | 2.000,00      | 0,00          | -2.000,00    | -2.000,00  | 31.12.2022 Abschreibung falsch eingetragen                   |
| 1/851000-700000 | Miet- und Pacht Aufwand   | 1.761,71  | 1.800,00      | 0,00          | -38,29       | -38,29     | 31.12.2022 Abweichung - Rundung auf 100 Euro                 |
| 1/851000-710000 | Öffentliche Abgaben, ohne Gebühren gemäß FAG                                      | 1.917,85  | 1.900,00      | 0,00          | 17,85        | 17,85      | 24.02.2023 Abweichung - Abrundung auf 100 Euro               |
| 1/851000-711000 | Gebühren für die Benützung von Gemeindevorrichtungen und Anlagen gemäß FAG        | 139,11    | 200,00        | 0,00          | -60,89       | -60,89     | 31.12.2022 Abweichung - Rundung auf 100 Euro                 |
| 1/851000-728000 | Entgelte f.sonst.Leistungen v. Gewerbetr.   | 2.499,09  | 100,00        | 0,00          | 2.399,09     | 2.399,09   | 22.02.2023 Ausbildungskosten Klärwärter Ganaus Alexander     |
| <b>852000</b>   | <b>Betriebe der Müllbeseitigung</b>   |           |               |               |              |            |  |
| 1/852000-728000 | ASZ Personalkosten  | 650,00    | 700,00        | 0,00          | -50,00       | -50,00     | 31.12.2022 Abweichung - Rundung auf 100 Euro                 |
| <b>853000</b>   | <b>Betriebe für die Errichtung und Verwaltung von Wohn- und Geschäftsgebäuden</b> |           |               |               |              |            |  |
| 1/853000-400000 | Geringwertige Wirtschaftsgüter (GWG)  | 1.734,64  | 1.700,00      | 0,00          | 34,64        | 34,64      | 24.02.2023 Abweichung - Abrundung auf 100 Euro               |
| 1/853000-451000 | FF-/MZG-Heizkosten  | 3.531,95  | 3.200,00      | 0,00          | 331,95       | 331,95     | 31.12.2022 Preissteigerungen                                 |
| 1/853000-451100 | Beheizung Wohnung   | 137,32    | 200,00        | 0,00          | -62,68       | -62,68     | 31.12.2022 Abweichung - Rundung auf 100 Euro                 |
| 1/853000-459000 | Sonstige Verbrauchsgüter  | 243,12    | 0,00          | 0,00          | 243,12       | 243,12     | 31.12.2022 Ankauf Papierhandtücher und Toilettenpapier - Neu |

| HH-Stelle       | Bezeichnung                                  | Buchungen | - Voranschlag | - Übertragung | = Abweichung | Betrag     | Beschluss und Begründung   |
|-----------------|--|-----------|---------------|---------------|--------------|------------|--|
| 1/853000-600000 | FF-/MZG-Stromkosten                          | 2.984,82  | 4.600,00      | 0,00          | -1.615,18    | -1.615,18  | 31.12.2022 unvorhersehbare verminderte Ausgaben                          |
| 1/853000-616000 | Instandhaltung Wasserversorgungsanlage       | 993,65    | 1.500,00      | 0,00          | -506,35      | -506,35    | 31.12.2022 unvorhersehbare verminderte Ausgaben                          |
| 1/853000-618000 | Instandhaltung von sonstigen Anlagen         | 123,28    | 0,00          | 0,00          | 123,28       | 123,28     | 31.12.2022 Kleinmaterialien  |
| 1/853000-650000 | Zinsen-Raika-Mehrzweckgebäude                | 551,14    | 600,00        | 0,00          | -48,86       | -48,86     | 31.12.2022 Abweichung - Rundung auf 100 Euro                             |
| 1/853000-680000 | Planmäßige Abschreibung                      | 15.647,35 | 0,00          | 0,00          | 15.647,35    | 15.647,35  | 31.12.2022 Abschreibung falsch eingetragen                               |
| 1/853000-680200 | Planmäßige Abschreibung                      | 0,00      | 14.300,00     | 0,00          | -14.300,00   | -14.300,00 | 31.12.2022 Abschreibung falsch eingetragen                               |
| 1/853000-710000 | FF-/MZG-öffentl. Abgaben (Müll -Grundsteuer) | 584,33    | 600,00        | 0,00          | -15,67       | -15,67     | 31.12.2022 Abweichung - Rundung auf 100 Euro                             |
| 1/853000-711000 | Gebühren Kanal, GvU Wohnungen                | 300,91    | 700,00        | 0,00          | -399,09      | -399,09    | 31.12.2022 unvorhersehbare verminderte Ausgaben                          |
| 1/853000-711100 | Gebühren Rauchfangkehrer Wohnung             | 18,50     | 100,00        | 0,00          | -81,50       | -100,00    | 31.12.2022 Abweichung - Rundung auf 100 Euro                             |
| 1/853000-711200 | Gebühren Seuche Wohnung                      | 11,90     | 100,00        | 0,00          | -88,10       | -88,10     | 31.12.2022 Abweichung - Rundung auf 100 Euro                             |
| 1/853000-711500 | Gebühren FF-/MZG Ohne Steuer                 | 1.087,50  | 1.000,00      | 0,00          | 87,50        | 109,70     | 31.12.2022 Preissteigerungen   |
| 1/853000-728000 | Entgelte f.sonst.Leistungen v. Gewerbetr.    | 788,78    | 300,00        | 0,00          | 488,78       | 488,78     | 31.12.2022 Preissteigerung, Mehraufwand                                  |
| <b>900000</b>   | <b>Gesonderte Verwaltung</b>                 |           |               |               |              |            |  |
| 1/900000-564000 | Entschädigung Nebentätigkeit                 | 5.744,52  | 3.300,00      | 0,00          | 2.444,52     | 2.444,52   | 31.12.2022 Erstellung der Steuererklärung - Erstmals durch Steuerberater |
| 1/900000-729910 | Sonstige Aufwendungen                        | 44.963,12 | 0,00          | 0,00          | 44.963,12    | 41.923,20  | 31.12.2022 Erstellung der fehlenden Dienstverträge                       |
|                 |  |           |               |               |              |            | Zuführung operativer HH Softwareumstellung                               |
|                 |  |           |               |               |              | 3.039,92   | 31.12.2022 Zuführung investiver HH Güterwege                             |
| <b>910000</b>   | <b>Geldverkehr</b>                           |           |               |               |              |            |  |
| 1/910000-659000 | Geldverkehrsspesen Raika, PSK                | 767,15    | 600,00        | 0,00          | 167,15       | 167,15     | 31.12.2022 erhöhte Gebühren  |

| HH-Stelle       | Bezeichnung  | Buchungen           | - Voranschlag       | - Übertragung | = Abweichung      | Betrag            | Beschluss und Begründung                     |
|-----------------|--|---------------------|---------------------|---------------|-------------------|-------------------|--|
| 1/910000-710000 | Kest   | 152,21              | 200,00              | 0,00          | -47,79            | -47,79            | 31.12.2022 Abweichung - Rundung auf 100 Euro |
| <b>991000</b>   | <b>Rückersetzte, nicht absetzbare Einnahmen und Ausgaben (soweit nicht aufteilbar)</b> |                     |                     |               |                   |                   |  |
| 1/991000-722000 | Rückersätze von Erträgen Mwst  | 0,00                | 1.000,00            | 0,00          | -1.000,00         | -1.000,00         | 31.12.2022 keine Kosten angefallen           |
|                 | <b>Summe Mittelverwendung</b>  | <b>1.164.020,20</b> | <b>1.179.100,00</b> | <b>0,00</b>   | <b>-15.079,80</b> | <b>-16.951,50</b> |  |

Erläuterung Abweichung gegenüber Finanzierungsvoranschlag





| HH-Stelle                | Bezeichnung   | Buchungen | - Voranschlag | - Übertragung | = Abweichung | Betrag   | Beschluss und Begründung                         |
|--------------------------|---|-----------|---------------|---------------|--------------|----------|--|
| <b>Mittelaufbringung</b> |   |           |               |               |              |          |  |
| <b>010000</b>            | <b>Gemeindeamt</b>  |           |               |               |              |          |  |
| 2/010000+829000          | Sonstige Einnahmen/Ersätze-Kopien                                 | 292,57    | 200,00        | 0,00          | 92,57        | 92,57    | 31.12.2022 unvorhersehbare Mehreinnahmen         |
| 6/010000+829910          | Sonstige Erträge  | 41.923,20 | 40.900,00     | 0,00          | 1.023,20     | 1.023,20 | 31.12.2022 unvorhersehbare Mehreinnahmen         |
| 2/010000+852000          | Müllgebühren  | 14,37     | 0,00          | 0,00          | 14,37        | 14,37    | 31.12.2022 Neuanlage Haushaltskonto              |
| 2/010000+852100          | Seuchenvorsorgeabgabe   | 5,37      | 0,00          | 0,00          | 5,37         | 5,37     | 31.12.2022 Neuanlage Haushaltskonto              |
| <b>021000</b>            | <b>Statistisches Amt</b>  |           |               |               |              |          |  |
| 2/021000+816000          | Ersatz f. stat. Erhebungen  | 0,00      | 400,00        | 0,00          | -400,00      | -400,00  | 31.12.2022 keine Einnahmen angefallen            |
| <b>024000</b>            | <b>Wahlangelegenheiten</b>  |           |               |               |              |          |  |
| 2/024000+816000          | Ersätze vom Land  | 493,65    | 700,00        | 0,00          | -206,35      | -206,35  | 31.12.2022 unvorhersehbare verminderte Einnahmen |
| <b>029000</b>            | <b>Amtsgebäude</b>  |           |               |               |              |          |  |
| 2/029000+811000          | Mieteinnahmen 10 %  | 4.320,72  | 4.900,00      | 0,00          | -579,28      | -579,28  | 31.12.2022 unvorhersehbare verminderte Einnahmen |
| 2/029000+852000          | Gebühren für die Benützung von Gemeindeeinrichtungen und -anlagen | 390,21    | 0,00          | 0,00          | 390,21       | 390,21   | 31.12.2022 Neuanlage Haushaltskonto              |
| 2/029000+852100          | Seuchenvorsorgeabgabe   | 14,36     | 0,00          | 0,00          | 14,36        | 14,36    | 31.12.2022 Neuanlage Haushaltskonto              |
| <b>129000</b>            | <b>Sonstige Einrichtungen und Maßnahmen</b>                       |           |               |               |              |          |  |
| 2/129000+868000          | Ortspolizeistrafen  | 0,00      | 300,00        | 0,00          | -300,00      | -300,00  | 31.12.2022 keine Einnahmen angefallen            |
| <b>131000</b>            | <b>Bau- und Feuerpolizei</b>                                      |           |               |               |              |          |  |
| 2/131000+816000          | Ersatz Sachverständigenhonorare                                   | 1.156,50  | 1.600,00      | 0,00          | -443,50      | -443,50  | 31.12.2022 unvorhersehbare verminderte Einnahmen |

| HH-Stelle       | Bezeichnung   | Buchungen  | - Voranschlag | - Übertragung | = Abweichung | Betrag  | Beschluss und Begründung                         |
|-----------------|---|------------|---------------|---------------|--------------|---------|--|
| <b>133000</b>   | <b>Veterinärpolizei</b>                               |            |               |               |              |         |  |
| 2/133000+808000 | Veräußerungen von Waren                               | 1,40       | 100,00        | 0,00          | -98,60       | -98,60  | 31.12.2022 Abweichung - Abrundung auf 100 Euro   |
| <b>211000</b>   | <b>Volksschule</b>                                    |            |               |               |              |         |  |
| 2/211000+811000 | Miete   | 4.393,78   | 5.200,00      | 0,00          | -806,22      | -806,22 | 31.12.2022 unvorhersehbare verminderte Einnahmen |
| 2/211000+811200 | Heizkosten 20%  | 1.869,69   | 2.100,00      | 0,00          | -230,31      | -230,31 | 31.12.2022 unvorhersehbare verminderte Einnahmen |
| 2/211000+852000 | Müllgebühren  | 139,19     | 0,00          | 0,00          | 139,19       | 139,19  | 31.12.2022 Neuanlage Haushaltskonto              |
| 2/211000+852100 | Seuchenvorsorgeabgabe                                 | 11,19      | 0,00          | 0,00          | 11,19        | 11,19   | 31.12.2022 Neuanlage Haushaltskonto              |
| <b>240000</b>   | <b>Kindergärten</b>                                   |            |               |               |              |         |  |
| 2/240000+810000 | Leistungserlöse                                       | 5.124,00   | 4.300,00      | 0,00          | 824,00       | 824,00  | 31.12.2022 unvorhersehbare Mehreinnahmen         |
| 2/240000+861000 | Kostenersätze - KG-Helferin                           | 13.219,50  | 14.000,00     | 0,00          | -780,50      | -780,50 | 31.12.2022 unvorhersehbare verminderte Einnahmen |
| <b>390000</b>   | <b>Kirchliche Angelegenheiten</b>                     |            |               |               |              |         |  |
| 2/390000+829000 | Kirchliche Angelegenheiten                            | 1.329,34   | 1.100,00      | 0,00          | 229,34       | 229,34  | 31.12.2022 unvorhersehbare Mehreinnahmen         |
| <b>519100</b>   | <b>Kommunale Impfkampagne</b>                         |            |               |               |              |         |  |
| 2/519100+860000 | Transfers von Bund, Bundesfonds und Bundeskammern     | 2.884,00   | 2.900,00      | 0,00          | -16,00       | -16,00  | 31.12.2022 Abweichung - Rundung auf 100 Euro     |
| <b>612000</b>   | <b>Gemeindestraßen</b>                                |            |               |               |              |         |  |
| 6/612000+300100 | Kapitaltransfers von AMA                              | 71.080,22  | 71.100,00     | 0,00          | -19,78       | -19,78  | 31.12.2022 Abweichung - Rundung auf 100 Euro     |
| 2/612000+808000 | Verkauf Hausnummerntafeln                             | 0,00       | 100,00        | 0,00          | -100,00      | -100,00 | 31.12.2022 keine Einnahmen angefallen            |
| 6/612000+871000 | Kapitaltransfers aus Gemeinde-Bedarfszuweisungsmittel | 140.000,00 | 140.000,00    | 0,00          | 0,00         |         | 31.12.2022 .                                     |

| HH-Stelle       | Bezeichnung   | Buchungen | - Voranschlag | - Übertragung | = Abweichung | Betrag     | Beschluss und Begründung  |
|-----------------|---|-----------|---------------|---------------|--------------|------------|---|
| <b>710000</b>   | <b>Land- und forstwirtschaftlicher Wegebau</b>                    |           |               |               |              |            |   |
| 6/710000+301000 | Kapitaltransfers von Ländern, Landesfonds und Landesammern        | 2.375,61  | 2.400,00      | 0,00          | -24,39       | -24,39     | 31.12.2022 Abweichung - Rundung auf 100 Euro                        |
| 6/710000+301001 | lfd. Transferzahlung von ST8                                      | 6.000,00  | 6.000,00      | 0,00          | 0,00         |            | 31.12.2022 .  |
| 6/710000+307100 | Interessentenbeiträge   | 882,09    | 900,00        | 0,00          | -17,91       | -17,91     | 31.12.2022 Abweichung - Rundung auf 100 Euro                        |
| 6/710000+829910 | Zuführungen vom ordentl. Haushalt                                 | 3.039,92  | 30.500,00     | 0,00          | -27.460,08   | -27.460,08 | 31.12.2022 Zuführung  |
| 6/710000+829911 | Zuführung vom inv. HH   | 19.004,82 | 0,00          | 0,00          | 19.004,82    | 19.004,82  | 31.12.2022 Zuführung  |
| 6/710000+871000 | Kapitaltransfers aus Gemeinde-Bedarfszuweisungsmittel             | 6.000,00  | 6.000,00      | 0,00          | 0,00         |            | 31.12.2022 .  |
| <b>770000</b>   | <b>Einrichtung zur Förderung des Fremdenverkehrs</b>              |           |               |               |              |            |   |
| 2/770000+829000 | Sonstige Einnahmen  | 432,41    | 500,00        | 0,00          | -67,59       | -67,59     | 31.12.2022 Abweichung - Abrundung auf 100 Euro                      |
| <b>771000</b>   | <b>Maßnahmen zur Förderung des Fremdenverkehrs</b>                |           |               |               |              |            |   |
| 6/771000+307000 | Kapitaltransfers von Dorferneuerung                               | 0,00      | 20.000,00     | 0,00          | -20.000,00   | -20.000,00 | 31.12.2022 Kapitaltransfer Dorferneuerung wird erst 2023 ausbezahlt |
| 2/771000+808000 | Veräußerung von Handelswaren                                      | 150,20    | 200,00        | 0,00          | -49,80       | -49,80     | 31.12.2022 Abweichung - Abrundung auf 100 Euro                      |
| 2/771000+810000 | Erträge Taxi-Dienst   | 470,00    | 0,00          | 0,00          | 470,00       | 470,00     | 31.12.2022 Neuanlage Haushaltskonto                                 |
| 6/771000+829910 | Verrechnung zwischen operativer Gebarung und Projekten            | 0,00      | 25.100,00     | 0,00          | -25.100,00   | -25.100,00 | 31.12.2022 Kapitaltransfer Dorferneuerung wird erst 2023 ausbezahlt |
| <b>810000</b>   | <b>Wasserversorgung</b>   |           |               |               |              |            |   |
| 2/810000+852000 | Gebühren für die Benützung von Gemeindeeinrichtungen und -anlagen | 192,27    | 1.300,00      | 0,00          | -1.107,73    | -1.107,73  | 31.12.2022 unvorhersehbare verminderte Einnahmen                    |
| <b>817000</b>   | <b>Friedhöfe</b>  |           |               |               |              |            |   |
| 2/817000+810000 | Nebenerl.-Beerdigungsgebühr Totenbeschau                          | 0,00      | 2.200,00      | 0,00          | -2.200,00    | -2.200,00  | 31.12.2022 falsches Konto bevoranschlagt                            |

| HH-Stelle       | Bezeichnung   | Buchungen | - Voranschlag | - Übertragung | = Abweichung | Betrag     | Beschluss und Begründung   |
|-----------------|---|-----------|---------------|---------------|--------------|------------|--|
| 2/817000+852000 | Grabverlängerungsgebühr   | 2.410,00  | 2.900,00      | 0,00          | -490,00      | -490,00    | 31.12.2022 unvorhersehbare verminderte Einnahmen                           |
| 2/817000+852100 | Aufbahnungshalle  | 1.932,00  | 2.000,00      | 0,00          | -68,00       | -68,00     | 31.12.2022 Abweichung - Abrundung auf 100 Euro                             |
| 2/817000+852200 | Graböffnung   | 5.460,00  | 5.700,00      | 0,00          | -240,00      | -240,00    | 31.12.2022 unvorhersehbare verminderte Einnahmen                           |
| <b>828000</b>   | <b>Sonstige Märkte</b>  |           |               |               |              |            |  |
| 2/828000+852000 | Marktstandsgebühren   | 83,00     | 200,00        | 0,00          | -117,00      | -117,00    | 31.12.2022 unvorhersehbare verminderte Einnahmen                           |
| <b>851000</b>   | <b>Betriebe der Abwasserbeseitigung</b>   |           |               |               |              |            |  |
| 6/851000+300000 | Kapitaltransfers von Bund, Bundesfonds und Bundeskammern                          | 87.974,53 | 88.600,00     | 0,00          | -625,47      | -625,47    | 31.12.2022 unvorhersehbare verminderte Einnahmen                           |
| 6/851000+301000 | Kapitaltransfers von WWF  | 37.884,00 | 75.800,00     | 0,00          | -37.916,00   | -37.916,00 | 31.12.2022 unvorhersehbare verminderte Einnahmen                           |
| 6/851000+307000 | Einmündungsabgabe   | 29.850,82 | 25.400,00     | 0,00          | 4.450,82     | 4.450,82   | 31.12.2022 unvorhersehbare Mehreinnahmen                                   |
| 6/851000+341000 | Investitionsdarlehen WWF  | 15.573,87 | 29.000,00     | 0,00          | -13.426,13   | -13.426,13 | 31.12.2022 unvorhersehbare verminderte Einnahmen                           |
| 2/851000+341000 | Investitionsdarlehen von Ländern, Landesfonds und Landesammern                    | 0,00      | 1.000,00      | 0,00          | -1.000,00    | -1.000,00  | 31.12.2022 falsches Konto bevoranschlagt                                   |
| 2/851000+850000 | Anschlussgebühren   | 0,00      | 30.000,00     | 0,00          | -30.000,00   | -30.000,00 | 31.12.2022 unvorhersehbare verminderte Einnahmen                           |
| 2/851000+852000 | Gebühren für die Benützung von Gemeindeeinrichtungen und -anlagen                 | 52.633,96 | 60.000,00     | 0,00          | -7.366,04    | -7.366,04  | 31.12.2022 unvorhersehbare verminderte Einnahmen                           |
| 2/851000+860000 | Zinsenzuschuß Kommunalkredit  | 11.266,47 | 5.500,00      | 0,00          | 5.766,47     | 5.766,47   | 31.12.2022 unvorhersehbare Mehreinnahmen                                   |
| <b>852000</b>   | <b>Betriebe der Müllbeseitigung</b>   |           |               |               |              |            |  |
| 2/852000+852000 | Müllbehandlungsgebühr   | 2.130,91  | 700,00        | 0,00          | 1.430,91     | 1.430,91   | 31.12.2022 unvorhersehbare Mehreinnahmen                                   |
| <b>853000</b>   | <b>Betriebe für die Errichtung und Verwaltung von Wohn- und Geschäftsgebäuden</b> |           |               |               |              |            |  |
| 2/853000+811000 | Mieteinnahmen-MZG-Wohnung   | 2.562,04  | 4.900,00      | 0,00          | -2.337,96    | -2.337,96  | 31.12.2022 Wohnung nicht ganzjährig vermietet, daher weniger Mieteinnahmen |

| HH-Stelle       | Bezeichnung   | Buchungen  | - Voranschlag | - Übertragung | = Abweichung | Betrag   | Beschluss und Begründung                         |
|-----------------|---|------------|---------------|---------------|--------------|----------|--|
| 2/853000+811100 | FF-/MZG Vermietungsertrag                             | 6.680,00   | 6.500,00      | 0,00          | 180,00       | 180,00   | 31.12.2022 unvorhersehbare Mehreinnahmen         |
| 2/853000+811200 | Heizkosten 20%  | 663,57     | 1.400,00      | 0,00          | -736,43      | -736,43  | 31.12.2022 unvorhersehbare verminderte Einnahmen |
| 2/853000+829000 | Schadenersatzleistungen                               | 3.377,04   | 3.400,00      | 0,00          | -22,96       | -22,96   | 31.12.2022 Abweichung - Rundung auf 100 Euro     |
| 2/853000+860000 | Zinsenzuschuss-Land-Mehrzweckg ebäude                 | 0,00       | 800,00        | 0,00          | -800,00      | -800,00  | 31.12.2022 keine Einnahmen angefallen            |
| 6/853000+871000 | Kapitaltransfers aus Gemeinde-Bedarfszuweisungsmittel | 100.000,00 | 100.000,00    | 0,00          | 0,00         |          | 31.12.2022 .                                     |
| <b>900000</b>   | <b>Gesonderte Verwaltung</b>                          |            |               |               |              |          |  |
| 2/900000+829000 | Sonstige Einnahmen                                    | 0,00       | 500,00        | 0,00          | -500,00      | -500,00  | 31.12.2022 keine Einnahmen angefallen            |
| 2/900000+829910 | Sonstige Erträge                                      | 119.180,00 | 119.200,00    | 0,00          | -20,00       | -20,00   | 31.12.2022 Abweichung - Rundung auf 100 Euro     |
| <b>910000</b>   | <b>Geldverkehr</b>                                    |            |               |               |              |          |  |
| 2/910000+823000 | Zinsen der Girokonten                                 | 101,39     | 200,00        | 0,00          | -98,61       | -98,61   | 31.12.2022 Abweichung - Abrundung auf 100 Euro   |
| <b>920000</b>   | <b>Ausschließliche Gemeindeabgaben</b>                |            |               |               |              |          |  |
| 2/920000+816000 | Kostenbeiträge f.Landschaftsabgabe                    | 412,06     | 600,00        | 0,00          | -187,94      | -187,94  | 31.12.2022 unvorhersehbare verminderte Einnahmen |
| 2/920000+830000 | Grundsteuer A   | 35.065,20  | 30.700,00     | 0,00          | 4.365,20     | 4.365,20 | 31.12.2022 unvorhersehbare Mehreinnahmen         |
| 2/920000+831000 | Grundsteuer B   | 17.353,98  | 15.200,00     | 0,00          | 2.153,98     | 2.153,98 | 31.12.2022 unvorhersehbare Mehreinnahmen         |
| 2/920000+833000 | Kommunalsteuer  | 17.373,92  | 17.000,00     | 0,00          | 373,92       | 373,92   | 31.12.2022 unvorhersehbare Mehreinnahmen         |
| 2/920000+834000 | Ortstaxe  | 1.324,48   | 1.300,00      | 0,00          | 24,48        | 24,48    | 31.12.2022 Abweichung - Abrundung auf 100 Euro   |
| 2/920000+837000 | Lustbarkeitsabgabe                                    | 0,00       | 100,00        | 0,00          | -100,00      | -100,00  | 31.12.2022 keine Einnahmen angefallen            |
| 2/920000+838000 | Abgaben für das Halten von Tieren                     | 497,50     | 800,00        | 0,00          | -302,50      | -302,50  | 31.12.2022 unvorhersehbare verminderte Einnahmen |

| HH-Stelle                      | Bezeichnung   | Buchungen           | - Voranschlag       | - Übertragung | = Abweichung     | Betrag           | Beschluss und Begründung                         |
|--------------------------------|---|---------------------|---------------------|---------------|------------------|------------------|--|
| 2/920000+841000                | Gebrauchsabgabe   | 7.518,54            | 7.900,00            | 0,00          | -381,46          | -381,46          | 31.12.2022 unvorhersehbare verminderte Einnahmen |
| 2/920000+849000                | Nebenansprüche  | 18,20               | 100,00              | 0,00          | -81,80           | -81,80           | 31.12.2022 Abweichung - Abrundung auf 100 Euro   |
| 2/920000+850000                | Aufschließungsabgabe  | 11.881,79           | 11.100,00           | 0,00          | 781,79           | 781,79           | 31.12.2022 unvorhersehbare Mehreinnahmen         |
| 2/920000+856000                | Verwaltungsabgabe   | 1.918,70            | 1.500,00            | 0,00          | 418,70           | 418,70           | 31.12.2022 unvorhersehbare Mehreinnahmen         |
| 2/920000+857000                | Kommissionsgebühren   | 0,00                | 300,00              | 0,00          | -300,00          | -300,00          | 31.12.2022 keine Einnahmen angefallen            |
| <b>921000</b>                  | <b>Zwischen Ländern und Gemeinden geteilte Abgaben</b>                                |                     |                     |               |                  |                  |  |
| 2/921000+861000                | Transfers von Ländern, Landesfonds und Landesammern                                   | 1.812,06            | 0,00                | 0,00          | 1.812,06         | 1.812,06         | 31.12.2022 unvorhersehbare Mehreinnahmen         |
| <b>925000</b>                  | <b>Ertragsanteile an gemeinschaftlichen Bundesabgaben</b>                             |                     |                     |               |                  |                  |  |
| 2/925000+859000                | Ertragsanteile abgest.Bev.Schl üssel  | 381.608,20          | 339.000,00          | 0,00          | 42.608,20        | 42.608,20        | 31.12.2022 unvorhersehbare Mehreinnahmen         |
| 2/925000+859100                | Ertragsanteile Kapitalertragssteuer   | 4.338,28            | 0,00                | 0,00          | 4.338,28         | 4.338,28         | 31.12.2022 Veranschlagung vergessen              |
| <b>940000</b>                  | <b>Bedarfszuweisungen</b>   |                     |                     |               |                  |                  |  |
| 2/940000+861000                | Erweiterte Strukturhilfe  | 45.789,81           | 45.200,00           | 0,00          | 589,81           | 589,81           | 31.12.2022 unvorhersehbare Mehreinnahmen         |
| 2/940000+871100                | Härteausgleich  | 207.504,97          | 100.000,00          | 0,00          | 107.504,97       | 107.504,97       | 31.12.2022 zusätzlich erhaltene BZII             |
| <b>941000</b>                  | <b>Sonstige Finanzaufweisungen nach dem FAG</b>                                       |                     |                     |               |                  |                  |  |
| 2/941000+860000                | Finanzaufweisungen des Bundes nach FAG  | 12.131,00           | 12.200,00           | 0,00          | -69,00           | -69,00           | 31.12.2022 Abweichung - Abrundung auf 100 Euro   |
| <b>991000</b>                  | <b>Rückersätze, nicht absetzbare Einnahmen und Ausgaben (soweit nicht aufteilbar)</b> |                     |                     |               |                  |                  |  |
| 2/991000+828000                | Rückersätze von Ausgaben (MWST )  | 1.171,55            | 1.400,00            | 0,00          | -228,45          | -228,45          | 31.12.2022 unvorhersehbare verminderte Einnahmen |
| <b>Summe Mittelaufbringung</b> |   | <b>1.554.694,42</b> | <b>1.533.100,00</b> | <b>0,00</b>   | <b>21.594,42</b> | <b>21.594,42</b> |  |

| HH-Stelle               | Bezeichnung  | Buchungen | - Voranschlag | - Übertragung | = Abweichung | Betrag    | Beschluss und Begründung                           |
|-------------------------|--|-----------|---------------|---------------|--------------|-----------|--|
| <b>Mittelverwendung</b> |  |           |               |               |              |           |  |
| <b>000000</b>           | <b>Gemeindevertretung</b>  |           |               |               |              |           |  |
| 1/000000-582000         | SV-Dienstgeber   | 6.917,52  | 7.000,00      | 0,00          | -82,48       | -82,48    | 31.12.2022 Abweichung - Rundung auf 100 Euro       |
| 1/000000-721000         | Bezüge der gewählten Organe  | 57.619,98 | 61.800,00     | 0,00          | -4.180,02    | -4.180,02 | 31.12.2022 unvorhersehbare verminderte Ausgaben    |
| 1/000000-724000         | Reisegebühren  | 2.349,20  | 2.600,00      | 0,00          | -250,80      | -250,80   | 31.12.2022 unvorhersehbare verminderte Ausgaben    |
| 1/000000-728000         | Aus- und Weiterbildung   | 376,00    | 200,00        | 0,00          | 176,00       | 176,00    | 31.12.2022 erhöhter Weiterbildungsaufwand          |
| 1/000000-757000         | Transfers an private Organisationen ohne Erwerbszweck                  | 928,80    | 900,00        | 0,00          | 28,80        | 28,80     | 24.02.2023 Abweichung - Abrundung auf 100 Euro     |
| 1/000000-760000         | Pensionen und sonstige Ruhebezüge (einschließlich Dienstgeberbeiträge) | 12.620,39 | 14.200,00     | 0,00          | -1.579,61    | -1.579,61 | 31.12.2022 unvorhersehbare verminderte Ausgaben    |
| <b>010000</b>           | <b>Gemeindeamt</b>   |           |               |               |              |           |  |
| 1/010000-020000         | Maschinen und maschinelle Anlagen                                      | 2.926,64  | 0,00          | 0,00          | 2.926,64     | 2.926,64  | 31.12.2022 Austausch der Heizungspumpe Gemeindeamt |
| 5/010000-042000         | Server und Laptops Arbeitsplätze                                       | 13.441,68 | 13.400,00     | 0,00          | 41,68        | 41,68     | 24.02.2023 Abweichung - Abrundung auf 100 Euro     |
| 5/010000-042100         | Amts-, Betriebs- und Geschäftsausstattung                              | 15.225,26 | 15.200,00     | 0,00          | 25,26        | 25,26     | 24.02.2023 Abweichung - Abrundung auf 100 Euro     |
| 5/010000-070000         | K5 Lizenzen  | 13.256,26 | 12.300,00     | 0,00          | 956,26       | 956,26    | 24.02.2023 unvorhersehbare Mehrausgaben            |
| 1/010000-400000         | Geringwertige Wirtschaftsgüter (GWG)                                   | 853,84    | 700,00        | 0,00          | 153,84       | 153,84    | 31.12.2022 Ankauf Handscanner Wahlen               |
| 1/010000-451000         | Beheizung  | 798,02    | 800,00        | 0,00          | -1,98        | -1,98     | 31.12.2022 Abweichung - Rundung auf 100 Euro       |
| 1/010000-454000         | Reinigung  | 156,15    | 200,00        | 0,00          | -43,85       | -43,85    | 31.12.2022 Abweichung - Rundung auf 100 Euro       |
| 1/010000-456000         | Büromaterial   | 3.380,08  | 2.800,00      | 0,00          | 580,08       | 580,08    | 31.12.2022 Preissteigerungen                       |
| 1/010000-457000         | Gesetzblätter, Formulare   | 120,00    | 200,00        | 0,00          | -80,00       | -80,00    | 31.12.2022 Abweichung - Rundung auf 100 Euro       |

| HH-Stelle       | Bezeichnung  | Buchungen | - Voranschlag | - Übertragung | = Abweichung | Betrag    | Beschluss und Begründung   |
|-----------------|--|-----------|---------------|---------------|--------------|-----------|--|
| 1/010000-459000 | Sonstige Verbrauchsgüter                           | 309,88    | 300,00        | 0,00          | 9,88         | 9,88      | 24.02.2023 Abweichung - Abrundung auf 100 Euro                                     |
| 1/010000-510000 | Geldbezüge der Vertragsbediensteten der Verwaltung | 59.129,73 | 60.500,00     | 0,00          | -1.370,27    | -1.370,27 | 31.12.2022 unvorhersehbare verminderte Ausgaben                                    |
| 1/010000-580000 | Dienstgeberbeiträge                                | 2.386,31  | 2.400,00      | 0,00          | -13,69       | -13,69    | 31.12.2022 Abweichung - Rundung auf 100 Euro                                       |
| 1/010000-582000 | SV-Dienstgeber                                     | 13.083,10 | 13.200,00     | 0,00          | -116,90      | -116,90   | 31.12.2022 unvorhersehbare verminderte Ausgaben                                    |
| 1/010000-600000 | Beleuchtung  | 2.664,53  | 1.800,00      | 0,00          | 864,53       | 864,53    | 31.12.2022 erforderliche Elektroinstallationen Gemeindeamt und erhöhte Strompreise |
| 1/010000-614000 | Instandhaltung Gebäude                             | 313,60    | 300,00        | 0,00          | 13,60        | 13,60     | 24.02.2023 Abweichung - Abrundung auf 100 Euro                                     |
| 1/010000-618000 | Instandhaltung Büroeinrichtung -EDV                | 1.035,96  | 100,00        | 0,00          | 935,96       | 935,96    | 31.12.2022 Installation und Schulung Scanner Bauakte, Ankauf WLAN Verstärker       |
| 1/010000-630000 | Portogebühren                                      | 2.071,88  | 2.200,00      | 0,00          | -128,12      | -128,12   | 31.12.2022 unvorhersehbare verminderte Ausgaben                                    |
| 1/010000-631000 | Telekommunikationsdienste                          | 1.929,97  | 2.300,00      | 0,00          | -370,03      | -370,03   | 31.12.2022 unvorhersehbare verminderte Ausgaben                                    |
| 1/010000-640000 | Rechts- und Steuerberatungskosten                  | 0,00      | 100,00        | 0,00          | -100,00      | -100,00   | 31.12.2022 keine Kosten angefallen   |
| 1/010000-670000 | Versicherungen                                     | 6.848,78  | 5.800,00      | 0,00          | 1.048,78     | 1.048,78  | 22.02.2023 Indexanpassungen  |
| 1/010000-700000 | Leasing Kopierer                                   | -232,91   | 0,00          | 0,00          | -232,91      | -232,91   | 31.12.2022 Neuanlage Haushaltskonto - dieses nicht mehr bebucht                    |
| 1/010000-705000 | Operating Leasing                                  | 2.836,20  | 1.700,00      | 0,00          | 1.136,20     | 1.136,20  | 22.02.2023 Leasing Scanner Baupläne  |
| 1/010000-711000 | Gebühren GVU, Kanal Wohnungen                      | 452,19    | 600,00        | 0,00          | -147,81      | -147,81   | 31.12.2022 unvorhersehbare verminderte Ausgaben                                    |
| 1/010000-711200 | Gebühren Seuchenvorsorgeabgabe                     | 23,97     | 100,00        | 0,00          | -76,03       | -76,03    | 31.12.2022 Abweichung - Rundung auf 100 Euro                                       |
| 1/010000-711400 | Gebühren GVU, Kanal Gemeinde                       | 236,42    | 300,00        | 0,00          | -63,58       | -63,58    | 31.12.2022 Abweichung - Rundung auf 100 Euro                                       |
| 1/010000-711500 | Gebühren Rauchfangkehrer Gemeinde                  | 8,58      | 100,00        | 0,00          | -91,42       | -91,42    | 31.12.2022 Abweichung - Rundung auf 100 Euro                                       |



| HH-Stelle       | Bezeichnung  | Buchungen | - Voranschlag | - Übertragung | = Abweichung | Betrag     | Beschluss und Begründung  |
|-----------------|--|-----------|---------------|---------------|--------------|------------|---|
| 1/010000-728000 | Entgelt f. sonst. Leistungen ( Firmen)                                     | 30.028,85 | 31.800,00     | 0,00          | -1.771,15    | -1.771,15  | 31.12.2022 unvorhersehbare verminderte Ausgaben                   |
| 1/010000-728100 | Entgelte für sonstige Leistungen   | 14.378,42 | 15.000,00     | 0,00          | -621,58      | -621,58    | 31.12.2022 unvorhersehbare verminderte Ausgaben                   |
| 1/010000-729000 | Sonstige Ausgaben  | 563,14    | 500,00        | 0,00          | 63,14        | 63,14      | 31.12.2022 Preissteigerungen                                      |
| 1/010000-729910 | Sonstige Aufwendungen  | 0,00      | 40.900,00     | 0,00          | -40.900,00   | -40.900,00 | 31.12.2022 falsches Konto bevoranschlagt                          |
| <b>015000</b>   | <b>Pressestelle, Amtsblatt und Öffentlichkeitsarbeit</b>                   |           |               |               |              |            |   |
| 1/015000-457000 | Gemeindezeitung  | 923,80    | 1.000,00      | 0,00          | -76,20       | -76,20     | 31.12.2022 Abweichung - Rundung auf 100 Euro                      |
| <b>019000</b>   | <b>Repräsentationen</b>  |           |               |               |              |            |   |
| 1/019000-723000 | Repräsentationsauslagen  | 5.155,57  | 4.400,00      | 0,00          | 755,57       | 755,57     | 31.12.2022 Mehrausgaben durch Sanierungsmaßnahmen Hölzerne Kirche |
| <b>022000</b>   | <b>Standesamt</b>  |           |               |               |              |            |   |
| 1/022000-752000 | Beitrag an Verband   | 975,00    | 1.300,00      | 0,00          | -325,00      | -325,00    | 31.12.2022 unvorhersehbare verminderte Ausgaben                   |
| <b>029000</b>   | <b>Amtsgebäude</b>   |           |               |               |              |            |   |
| 1/029000-711000 | Gebühren für die Benützung von Gemeindevorrichtungen und Anlagen gemäß FAG | 396,97    | 500,00        | 0,00          | -103,03      | -103,03    | 31.12.2022 unvorhersehbare verminderte Ausgaben                   |
| 1/029000-711200 | Gebühren Seuchenvorsorge   | 10,77     | 100,00        | 0,00          | -89,23       | -89,23     | 31.12.2022 Abweichung - Rundung auf 100 Euro                      |
| <b>031000</b>   | <b>Raumordnung und Raumplanung</b>   |           |               |               |              |            |   |
| 1/031000-728000 | Flächenwidmungsplan  | 13.512,62 | 16.500,00     | 0,00          | -2.987,38    | -2.987,38  | 31.12.2022 unvorhersehbare verminderte Ausgaben                   |
| <b>060000</b>   | <b>Beiträge an Verbände, Vereine und sonstige Organisationen</b>           |           |               |               |              |            |   |
| 1/060000-726000 | Beitr. an Verbände (Gemeindevereine)                                       | 4.408,02  | 4.500,00      | 0,00          | -91,98       | -91,98     | 31.12.2022 Abweichung - Rundung auf 100 Euro                      |

| HH-Stelle       | Bezeichnung                                       | Buchungen | - Voranschlag | - Übertragung | = Abweichung | Betrag  | Beschluss und Begründung  |
|-----------------|---|-----------|---------------|---------------|--------------|---------|---|
| <b>061000</b>   | <b>Sonstige Subventionen</b>                      |           |               |               |              |         |   |
| 1/061000-726000 | Mitgliedsbeiträge an Instituti onen               | 344,84    | 400,00        | 0,00          | -55,16       | -55,16  | 31.12.2022 Abweichung - Rundung auf 100 Euro                      |
| <b>062000</b>   | <b>Ehrungen und Auszeichnungen</b>                |           |               |               |              |         |   |
| 1/062000-728000 | Ehrungen und Auszeichnungen                       | 2.404,90  | 2.000,00      | 0,00          | 404,90       | 404,90  | 31.12.2022 Ehrung Sanierung Hölzerne Kirche                       |
| <b>091000</b>   | <b>Personalausbildung und Personalfortbildung</b> |           |               |               |              |         |   |
| 1/091000-728000 | Schulung der Bediensteten                         | 1.800,80  | 1.000,00      | 0,00          | 800,80       | 800,80  | 31.12.2022 mehr Bedarf an Weiterbildungsmaßnahmen                 |
| <b>131000</b>   | <b>Bau- und Feuerpolizei</b>                      |           |               |               |              |         |   |
| 1/131000-640000 | Sachverständigenhonorare                          | 1.756,65  | 1.600,00      | 0,00          | 156,65       | 156,65  | 24.02.2023 unvorhersehbare Mehrausgaben                           |
| 1/131000-728000 | Feuerbeschau                                      | 111,00    | 200,00        | 0,00          | -89,00       | -89,00  | 31.12.2022 Abweichung - Rundung auf 100 Euro                      |
| 1/131000-728100 | Grundstücksverzeichnis BEV                        | 65,54     | 0,00          | 0,00          | 65,54        | 65,54   | 31.12.2022 Anschaffung Möglichkeit Abfrage Grundstücksverzeichnis |
| <b>132000</b>   | <b>Gesundheitspolizei</b>                         |           |               |               |              |         |   |
| 1/132000-728000 | Totenbeschauggebühr                               | 268,90    | 500,00        | 0,00          | -231,10      | -231,10 | 31.12.2022 unvorhersehbare verminderte Ausgaben                   |
| <b>133000</b>   | <b>Veterinärpolizei</b>                           |           |               |               |              |         |   |
| 1/133000-728000 | Kastrationskosten                                 | 417,60    | 0,00          | 0,00          | 417,60       | 417,60  | 31.12.2022 Katzenkastrationsaktion "Hochreiter"                   |
| <b>163000</b>   | <b>Freiwillige Feuerwehren</b>                    |           |               |               |              |         |   |
| 1/163000-020000 | Maschinen und maschinelle Anlagen                 | 4.031,38  | 4.000,00      | 0,00          | 31,38        | 31,38   | 24.02.2023 Abweichung - Abrundung auf 100 Euro                    |
| 1/163000-042000 | Amts-, Betriebs- und Geschäftsausstattung         | 2.748,87  | 2.800,00      | 0,00          | -51,13       | -51,13  | 31.12.2022 Abweichung - Rundung auf 100 Euro                      |
| 1/163000-400000 | Geringwertige Wirtschaftsgüter (GWG)              | 652,03    | 700,00        | 0,00          | -47,97       | -47,97  | 31.12.2022 Abweichung - Rundung auf 100 Euro                      |

| HH-Stelle       | Bezeichnung  | Buchungen | - Voranschlag | - Übertragung | = Abweichung | Betrag    | Beschluss und Begründung                             |
|-----------------|--|-----------|---------------|---------------|--------------|-----------|--|
| 1/163000-670000 | Versicherungen   | 2.145,65  | 100,00        | 0,00          | 2.045,65     | -76,51    | 31.12.2022 Veranschlagung der Ausgaben vergessen     |
| 1/163000-700000 | Miete Feuerwehrhaus  | 6.100,00  | 6.100,00      | 0,00          | 0,00         |           | 31.12.2022 .   |
| 1/163000-728000 | Entgelte für sonstige Leistungen                                 | 1.460,70  | 1.500,00      | 0,00          | -39,30       | -39,30    | 31.12.2022 Abweichung - Rundung auf 100 Euro         |
| 5/163000-729910 | Sonstige Aufwendungen  | 62.780,00 | 62.800,00     | 0,00          | -20,00       | -20,00    | 31.12.2022 Abweichung - Rundung auf 100 Euro         |
| 1/163000-754000 | Subventionen an FF   | 15.739,29 | 14.000,00     | 0,00          | 1.739,29     | 1.739,29  | 22.02.2023 erforderliche Zusatzausrüstung            |
| <b>164000</b>   | <b>Förderung der Brandbekämpfung und Brandverhütung</b>          |           |               |               |              |           |  |
| 1/164000-452000 | Treibstoffe  | 1.446,66  | 3.000,00      | 0,00          | -1.553,34    | -1.553,34 | 31.12.2022 unvorhersehbare verminderte Ausgaben      |
| <b>180000</b>   | <b>Zivilschutz</b>   |           |               |               |              |           |  |
| 1/180000-726000 | Mitgliedsbeitrag   | 78,96     | 0,00          | 0,00          | 78,96        | 78,96     | 31.12.2022 Anlage des richtigen Kontos               |
| <b>211000</b>   | <b>Volksschule</b>   |           |               |               |              |           |  |
| 1/211000-346100 | Investitionsdarlehen von Finanzunternehmen                       | 522,30    | 600,00        | 0,00          | -77,70       | -77,70    | 31.12.2022 Abweichung - Rundung auf 100 Euro         |
| 1/211000-451000 | Beheizung  | 5.068,39  | 4.400,00      | 0,00          | 668,39       | 668,39    | 31.12.2022 erforderliche Reparatur beim Kesselkörper |
| 1/211000-451100 | Beheizung Wohnung  | 600,52    | 600,00        | 0,00          | 0,52         | 0,52      | 24.02.2023 Abweichung - Abrundung auf 100 Euro       |
| 1/211000-454000 | Reinigungsmaterial   | 140,13    | 100,00        | 0,00          | 40,13        | 40,13     | 31.12.2022 Ankauf Aufwischpresse                     |
| 1/211000-511000 | Geldbezüge der Vertragsbediensteten in handwerklicher Verwendung | 17.709,55 | 17.800,00     | 0,00          | -90,45       | -90,45    | 31.12.2022 Abweichung - Rundung auf 100 Euro         |
| 1/211000-582000 | SV-Dienstgeber   | 3.266,74  | 3.300,00      | 0,00          | -33,26       | -33,26    | 31.12.2022 Abweichung - Rundung auf 100 Euro         |
| 1/211000-600000 | Beleuchtung  | 1.657,29  | 2.800,00      | 0,00          | -1.142,71    | -895,95   | 31.12.2022 unvorhersehbare verminderte Ausgaben      |
| 1/211000-614000 | Instandhaltung Gebäude   | 1.878,01  | 1.900,00      | 0,00          | -21,99       | -21,99    | 31.12.2022 Abweichung - Rundung auf 100 Euro         |

| HH-Stelle       | Bezeichnung                                  | Buchungen | - Voranschlag | - Übertragung | = Abweichung | Betrag    | Beschluss und Begründung   |
|-----------------|--|-----------|---------------|---------------|--------------|-----------|--|
| 1/211000-650000 | Zinsen für Finanzschulden in E uro           | 44,54     | 100,00        | 0,00          | -55,46       | -55,46    | 31.12.2022 Abweichung - Rundung auf 100 Euro                                   |
| 1/211000-711000 | Gebühren GVU, Kanal Wohnungen                | 918,31    | 1.000,00      | 0,00          | -81,69       | -81,69    | 31.12.2022 Abweichung - Rundung auf 100 Euro                                   |
| 1/211000-711100 | Gebühren Rauchfangkehrer Wohnungen           | 22,60     | 100,00        | 0,00          | -77,40       | -77,40    | 31.12.2022 Abweichung - Rundung auf 100 Euro                                   |
| 1/211000-711200 | Gebühren Seuche Wohnungen                    | 1,79      | 0,00          | 0,00          | 1,79         | 1,79      | 31.12.2022 Neuanlage Haushaltskonto  |
| 1/211000-711500 | Gebühren Volksschule                         | 1.019,08  | 700,00        | 0,00          | 319,08       | 319,08    | 31.12.2022 Aufteilung der Kanalbenützungsgebühren - Neu                        |
| 1/211000-720000 | Schulumlage Gde. Frankenfels                 | 9.679,25  | 11.200,00     | 0,00          | -1.520,75    | -1.520,75 | 31.12.2022 unvorhersehbare verminderte Ausgaben                                |
| 1/211000-728000 | Entgelte für sonstige Leistung en            | 109,00    | 100,00        | 0,00          | 9,00         | 9,00      | 24.02.2023 Abweichung - Abrundung auf 100 Euro                                 |
| <b>212000</b>   | <b>Hauptschulen</b>                          |           |               |               |              |           |  |
| 1/212000-720000 | Schulumlagen-neue Mittelschule               | 21.552,63 | 26.600,00     | 0,00          | -5.047,37    | -5.047,37 | 31.12.2022 unvorhersehbare verminderte Ausgaben                                |
| <b>213000</b>   | <b>Sonderschulen</b>                         |           |               |               |              |           |  |
| 1/213000-720000 | Sonderschule (Bunte Klasse)                  | 4.622,20  | 10.000,00     | 0,00          | -5.377,80    | -5.377,80 | 31.12.2022 Aufgrund des Schulwechsels von Kirchberg nach Mank geringere Kosten |
| <b>214000</b>   | <b>Schulen der Polytechnischen Lehrgänge</b> |           |               |               |              |           |  |
| 1/214000-720000 | Poly-kirchberg-Schulerh.Beitra g             | 5.250,00  | 7.000,00      | 0,00          | -1.750,00    | -1.750,00 | 31.12.2022 unvorhersehbare verminderte Ausgaben                                |
| <b>239000</b>   | <b>Sonstige Einrichtungen und Maßnahmen</b>  |           |               |               |              |           |  |
| 1/239000-768000 | Studienbeihilfen                             | 0,00      | 200,00        | 0,00          | -200,00      | -200,00   | 31.12.2022 keine Kosten angefallen   |
| <b>240000</b>   | <b>Kindergärten</b>                          |           |               |               |              |           |  |
| 1/240000-042200 | Amts-, Betriebs- und Geschäftsausstattung    | 359,80    | 0,00          | 0,00          | 359,80       | 359,80    | 31.12.2022 Ankauf Regale für Turnsaal, Wickelauflagen Mutterberatung           |
| 1/240000-400000 | Geringwertige Wirtschaftsgüter (GWG)         | 300,87    | 0,00          | 0,00          | 300,87       | 300,87    | 31.12.2022 Ankauf Akku-Geräte  |

| HH-Stelle       | Bezeichnung  | Buchungen | - Voranschlag | - Übertragung | = Abweichung | Betrag    | Beschluss und Begründung                                    |
|-----------------|--|-----------|---------------|---------------|--------------|-----------|---|
| 1/240000-451000 | Beheizung  | 964,17    | 900,00        | 0,00          | 64,17        | 64,17     | 24.02.2023 Abweichung - Abrundung auf 100 Euro              |
| 1/240000-454000 | Reinigungsmittel   | 149,67    | 200,00        | 0,00          | -50,33       | -50,33    | 31.12.2022 Abweichung - Rundung auf 100 Euro                |
| 1/240000-456000 | Schreib-, Zeichen- und sonstige Büromittel                                 | 682,08    | 300,00        | 0,00          | 382,08       | 382,08    | 31.12.2022 Ankauf Spielzeug "Mobilo" GR-Beschluss 20.9.2022 |
| 1/240000-459000 | Sonstige Verbrauchsgüter   | 47,53     | 0,00          | 0,00          | 47,53        | 47,53     | 31.12.2022 Papierhandtücher, Toilettenpapier                |
| 1/240000-510000 | Geldbezüge der Vertragsbediensteten der Verwaltung                         | 38.896,22 | 40.300,00     | 0,00          | -1.403,78    | -1.403,78 | 31.12.2022 unvorhersehbare verminderte Ausgaben             |
| 1/240000-580000 | Dienstgeberbeiträge  | 1.569,07  | 1.600,00      | 0,00          | -30,93       | -30,93    | 31.12.2022 Abweichung - Rundung auf 100 Euro                |
| 1/240000-582000 | SV-Dienstgeber   | 8.215,15  | 8.200,00      | 0,00          | 15,15        | 15,15     | 24.02.2023 Abweichung - Abrundung auf 100 Euro              |
| 1/240000-600000 | Energiebezüge  | 205,63    | 900,00        | 0,00          | -694,37      | -694,37   | 31.12.2022 unvorhersehbare verminderte Ausgaben             |
| 1/240000-614000 | Instandhaltung von Gebäuden und Bauten                                     | 771,16    | 0,00          | 0,00          | 771,16       | 771,16    | 31.12.2022 Anfertigung von Schlüsseln                       |
| 1/240000-631000 | Telekommunikationsdienste  | 149,56    | 200,00        | 0,00          | -50,44       | -50,44    | 31.12.2022 Abweichung - Rundung auf 100 Euro                |
| 1/240000-711000 | Gebühren für die Benützung von Gemeindeeinrichtungen und Anlagen gemäß FAG | 254,15    | 300,00        | 0,00          | -45,85       | -45,85    | 31.12.2022 Abweichung - Rundung auf 100 Euro                |
| 1/240000-711100 | Gebühren Rauchfangkehrer TBE   | 36,26     | 100,00        | 0,00          | -63,74       | -63,74    | 31.12.2022 Abweichung - Rundung auf 100 Euro                |
| 1/240000-711200 | Gebühren Seuche TBE  | 15,89     | 0,00          | 0,00          | 15,89        | 15,89     | 31.12.2022 Neuanlage Haushaltskonto                         |
| 1/240000-720000 | KG - Umlage Frankenfels  | 5.875,25  | 8.500,00      | 0,00          | -2.624,75    | -2.624,75 | 31.12.2022 unvorhersehbare verminderte Ausgaben             |
| 1/240000-728000 | Entgelte für sonstige Leistungen   | 1.039,90  | 1.000,00      | 0,00          | 39,90        | 39,90     | 24.02.2023 Abweichung - Abrundung auf 100 Euro              |
| 1/240000-728100 | Aus- und Weiterbildung   | 399,00    | 400,00        | 0,00          | -1,00        | -1,00     | 31.12.2022 Abweichung - Rundung auf 100 Euro                |
| 1/240000-729000 | Bastelmaterial-Ausgaben  | 866,10    | 1.400,00      | 0,00          | -533,90      | -533,90   | 31.12.2022 unvorhersehbare verminderte Ausgaben             |

| HH-Stelle       | Bezeichnung   | Buchungen | - Voranschlag | - Übertragung | = Abweichung | Betrag   | Beschluss und Begründung   |
|-----------------|---|-----------|---------------|---------------|--------------|----------|--|
| <b>262000</b>   | <b>Sportplätze</b>  |           |               |               |              |          |  |
| 1/262000-613000 | Instandhaltung von sonstigen G rundstückseinrichtungen    | 752,10    | 800,00        | 0,00          | -47,90       | -47,90   | 31.12.2022 Abweichung - Rundung auf 100 Euro   |
| 1/262000-700000 | Anerkennungszins  | 300,00    | 300,00        | 0,00          | 0,00         |          | 31.12.2022 .   |
| 1/262000-757000 | Subvention FCU  | 3.000,00  | 3.000,00      | 0,00          | 0,00         |          | 31.12.2022 .   |
| <b>282000</b>   | <b>Studienbeihilfen</b>                                   |           |               |               |              |          |  |
| 1/282000-768000 | Sonstige laufende Transferzahl ungen an private Haushalte | 100,00    | 100,00        | 0,00          | 0,00         |          | 31.12.2022 .   |
| <b>320000</b>   | <b>Ausbildung in Musik und darstellender Kunst</b>        |           |               |               |              |          |  |
| 1/320000-757000 | Beiträge an Privatschule (Musikschule)                    | 2.356,15  | 3.100,00      | 0,00          | -743,85      | -743,85  | 31.12.2022 unvorhersehbare verminderte Ausgaben                                      |
| <b>369000</b>   | <b>Sonstige Einrichtungen und Maßnahmen</b>               |           |               |               |              |          |  |
| 1/369000-729000 | Brauchtumpflege   | 3.211,79  | 2.200,00      | 0,00          | 1.011,79     | 1.011,79 | 31.12.2022 erhöhte Ausgaben durch Erntedankfest und Schwarzenbacher Advent           |
| <b>381000</b>   | <b>Massnahmen der Kulturpflege</b>                        |           |               |               |              |          |  |
| 1/381000-729000 | Kulturpflege  | 5.184,49  | 4.000,00      | 0,00          | 1.184,49     | 1.184,49 | 22.02.2023 Mehrausgaben durch Verpflegungskosten Sanierungsmaßnahmen Hölzerne Kirche |
| <b>390000</b>   | <b>Kirchliche Angelegenheiten</b>                         |           |               |               |              |          |  |
| 1/390000-728000 | Entgelte für sonstige Leistung en                         | 0,00      | 100,00        | 0,00          | -100,00      | -100,00  | 31.12.2022 keine Kosten angefallen   |
| 1/390000-729000 | Aufwendungen f. Kirchen, Kapel len                        | 296,00    | 100,00        | 0,00          | 196,00       | 196,00   | 31.12.2022 Mehraufwand Mäharbeiten Hölzerne Kirche                                   |
| <b>419000</b>   | <b>Sonstige Einrichtungen und Maßnahmen</b>               |           |               |               |              |          |  |
| 1/419000-751100 | Sozialhilfe-Umlage  | 48.982,83 | 46.000,00     | 0,00          | 2.982,83     | 2.982,83 | 24.02.2023 unvorhersehbare Mehrausgaben  |

| HH-Stelle       | Bezeichnung                                     | Buchungen | - Voranschlag | - Übertragung | = Abweichung | Betrag    | Beschluss und Begründung                        |
|-----------------|---|-----------|---------------|---------------|--------------|-----------|---|
| <b>429000</b>   | <b>Sonstige Einrichtungen und Maßnahmen</b>     |           |               |               |              |           |   |
| 1/429000-768000 | Freie Wohlfahrt, Spenden                        | 150,00    | 300,00        | 0,00          | -150,00      | -150,00   | 31.12.2022 unvorhersehbare verminderte Ausgaben |
| 1/429000-768100 | Subv. an Pensionistenverbände                   | 400,00    | 400,00        | 0,00          | 0,00         |           | 31.12.2022 ..                                   |
| <b>439000</b>   | <b>Sonstige Einrichtungen und Maßnahmen</b>     |           |               |               |              |           |   |
| 1/439000-413000 | Säuglingswäschepaket                            | 186,48    | 200,00        | 0,00          | -13,52       | -13,52    | 31.12.2022 Abweichung - Rundung auf 100 Euro    |
| 1/439000-751000 | Kinder- u. Jugendhilfe-Umlage                   | 9.346,09  | 9.000,00      | 0,00          | 346,09       | 346,09    | 24.02.2023 unvorhersehbare Mehrausgaben         |
| <b>480000</b>   | <b>Allgemeine Wohnbauförderung</b>              |           |               |               |              |           |   |
| 1/480000-768000 | Beihilfen an Bauwerber                          | 0,00      | 4.000,00      | 0,00          | -4.000,00    | -4.000,00 | 31.12.2022 keine Kosten angefallen              |
| <b>510000</b>   | <b>Medizinische Bereichsversorgung</b>          |           |               |               |              |           |   |
| 1/510000-751000 | Kosten Gemeindeärztl. Dienst                    | 1.306,75  | 1.300,00      | 0,00          | 6,75         | 6,75      | 24.02.2023 Abweichung - Abrundung auf 100 Euro  |
| 1/510000-757000 | Gesunde Gemeinde                                | 360,00    | 400,00        | 0,00          | -40,00       | -40,00    | 31.12.2022 Abweichung - Rundung auf 100 Euro    |
| <b>520000</b>   | <b>Natur- und Landschaftsschutz</b>             |           |               |               |              |           |   |
| 1/520000-778000 | Klimaförderung                                  | 1.900,00  | 900,00        | 0,00          | 1.000,00     | 1.000,00  | 31.12.2022 Mehr Ansuchen bei der Klimaförderung |
| <b>530000</b>   | <b>Rettungsdienste</b>                          |           |               |               |              |           |   |
| 1/530000-757100 | Beiträge an andere Rettungsdienste (Volkshilfe) | 50,00     | 300,00        | 0,00          | -250,00      | -250,00   | 31.12.2022 unvorhersehbare verminderte Ausgaben |
| <b>562000</b>   | <b>Sprengelbeiträge</b>                         |           |               |               |              |           |   |
| 1/562000-752000 | NÖKAS   | 97.757,65 | 96.000,00     | 0,00          | 1.757,65     | 1.757,65  | 24.02.2023 unvorhersehbare Mehrausgaben         |

| HH-Stelle       | Bezeichnung                                 | Buchungen  | - Voranschlag | - Übertragung | = Abweichung | Betrag     | Beschluss und Begründung  |
|-----------------|---|------------|---------------|---------------|--------------|------------|---|
| <b>562100</b>   | <b>Sprengelbeiträge</b>                     |            |               |               |              |            |   |
| 1/562100-752000 | NÖKAS Verwaltungsaufwand                    | 2,19       | 0,00          | 0,00          | 2,19         | 2,19       | 31.12.2022 Neuanlage Haushaltskonto   |
| <b>612000</b>   | <b>Gemeindestraßen</b>                      |            |               |               |              |            |   |
| 5/612000-002000 | Ausgaben laufendes Jahr                     | 154.592,43 | 173.600,00    | 0,00          | -19.007,57   | -19.007,57 | 31.12.2022 unvorhersehbare verminderte Ausgaben   |
| 5/612000-006000 | Sonstige Grundstückseinrichtungen           | 19,23      | 0,00          | 0,00          | 19,23        | 19,23      | 31.12.2022 Kleinmaterial  |
| 1/612000-611000 | Instandhaltung Gemeindestraßen u. Brücke    | 4.662,17   | 2.000,00      | 0,00          | 2.662,17     | 2.662,17   | 31.12.2022 Freischneiden der Gemeindestraßen und Güterwege  |
| 1/612000-640000 | Rechts- und Beratungsaufwand                | 27,60      | 100,00        | 0,00          | -72,40       | -72,40     | 31.12.2022 Abweichung - Rundung auf 100 Euro  |
| 1/612000-700000 | Anerkennungszinse                           | 1.394,88   | 1.800,00      | 0,00          | -405,12      | -405,12    | 31.12.2022 unvorhersehbare verminderte Ausgaben   |
| 1/612000-728000 | Winterdienst (Streumaterial)                | 20.705,83  | 15.200,00     | 0,00          | 5.505,83     | 5.505,83   | 31.12.2022 Verdoppelung der Kosten für den Streusplitt bei Güterwegen<br>Ankauf von Streusalz zur leichteren Schneefreihaltung der öffentlichen Wege (Gemeinde, TBE, FF-/MZG und Pfarrkirche) |
| 1/612000-729000 | Sonstige Ausgaben                           | 1.418,17   | 1.200,00      | 0,00          | 218,17       | 218,17     | 31.12.2022 Ankauf Blumengießwagen   |
| 5/612000-729910 | Zuführung Operativer HH Überschuss aus 2019 | 56.400,00  | 56.400,00     | 0,00          | 0,00         |            | 31.12.2022 Zuführung  |
| 5/612000-729911 | Zuführung zum inv. HH Überschuss            | 19.004,82  | 0,00          | 0,00          | 19.004,82    | 19.004,82  | 31.12.2022 Straßenbau Überschuss Zuführung Güterwege  |
| <b>616000</b>   | <b>Sonstige Straßen und Wege</b>            |            |               |               |              |            |   |
| 1/616000-611000 | Instandhaltung v. sonst. Straßen/Wegen      | 487,70     | 600,00        | 0,00          | -112,30      | -112,30    | 31.12.2022 unvorhersehbare verminderte Ausgaben   |
| <b>649000</b>   | <b>Sonstige Einrichtungen und Maßnahmen</b> |            |               |               |              |            |   |
| 1/649000-611000 | Instandhaltung Bahnhofen                    | 2.750,86   | 1.600,00      | 0,00          | 1.150,86     | 1.150,86   | 31.12.2022 Falsche Summe für VA eingetragen - nur 1/2jahres Rate  |



| HH-Stelle       | Bezeichnung  | Buchungen | - Voranschlag | - Übertragung | = Abweichung | Betrag     | Beschluss und Begründung   |
|-----------------|--|-----------|---------------|---------------|--------------|------------|--|
| <b>669000</b>   | <b>Sonstige Einrichtungen und Maßnahmen</b>        |           |               |               |              |            |  |
| 1/669000-728000 | Vermessungsarbeiten                                | 5.177,00  | 800,00        | 0,00          | 4.377,00     | 4.377,00   | 31.12.2022 Zusätzliche Vermessungsarbeiten bei Siedlung Weißenbach                 |
| <b>710000</b>   | <b>Land- und forstwirtschaftlicher Wegebau</b>     |           |               |               |              |            |  |
| 5/710000-002000 | Straßenbauten Güterwege                            | 11.532,69 | 20.000,00     | 0,00          | -8.467,31    | -8.467,31  | 31.12.2022 unvorhersehbare verminderte Ausgaben                                    |
| 1/710000-729910 | Sonstige Aufwendungen                              | 0,00      | 30.500,00     | 0,00          | -30.500,00   | -30.500,00 | 31.12.2022 falsches Konto bevoranschlagt   |
| <b>749000</b>   | <b>Sonstige Einrichtungen und Maßnahmen</b>        |           |               |               |              |            |  |
| 1/749000-729000 | Zuschüsse an priv. Zuchtthierha lter               | 2.130,10  | 2.200,00      | 0,00          | -69,90       | -69,90     | 31.12.2022 Abweichung - Rundung auf 100 Euro                                       |
| <b>771000</b>   | <b>Maßnahmen zur Förderung des Fremdenverkehrs</b> |           |               |               |              |            |  |
| 5/771000-015000 | Dorf- und Stadterneuerung Kulturgut                | 45.330,77 | 45.100,00     | 0,00          | 230,77       | 230,77     | 24.02.2023 unvorhersehbare Mehrausgaben  |
| 1/771000-621000 | Taxi-Dienst Bhf.-Ort                               | 827,50    | 100,00        | 0,00          | 727,50       | 727,50     | 22.02.2023 Mehraufwand durch vermehrte Fahrten - Einnahmenkonto angelegt 2/771,810 |
| 1/771000-726000 | Beitr. an FVV und Verschönerun                     | 7.840,22  | 9.200,00      | 0,00          | -1.359,78    | -1.359,78  | 31.12.2022 unvorhersehbare verminderte Ausgaben                                    |
| 1/771000-728000 | Entgelte für sonstige Leistungen                   | 628,74    | 600,00        | 0,00          | 28,74        | 28,74      | 24.02.2023 Abweichung - Abrundung auf 100 Euro                                     |
| 1/771000-729000 | Sonstige Ausgaben                                  | 1.106,10  | 1.100,00      | 0,00          | 6,10         | 6,10       | 24.02.2023 Abweichung - Abrundung auf 100 Euro                                     |
| 1/771000-729910 | Sonstige Aufwendungen                              | 0,00      | 25.100,00     | 0,00          | -25.100,00   | -25.100,00 | 31.12.2022 falsches Konto bevoranschlagt   |
| <b>789000</b>   | <b>Sonstige Einrichtungen und Maßnahmen</b>        |           |               |               |              |            |  |
| 1/789000-759000 | Subv. an Unternehmungen                            | 0,00      | 2.800,00      | 0,00          | -2.800,00    | -2.800,00  | 31.12.2022 keine Kosten angefallen   |
| <b>810000</b>   | <b>Wasserversorgung</b>                            |           |               |               |              |            |  |
| 1/810000-600000 | Energiebezüge                                      | 1.064,92  | 1.900,00      | 0,00          | -835,08      | -835,08    | 31.12.2022 unvorhersehbare verminderte Ausgaben                                    |

| HH-Stelle       | Bezeichnung  | Buchungen | - Voranschlag | - Übertragung | = Abweichung | Betrag    | Beschluss und Begründung   |
|-----------------|--|-----------|---------------|---------------|--------------|-----------|--|
| 1/810000-612000 | Instandhaltung von Wasser- und Abwasserbauten und -anlagen                 | 2.761,48  | 2.800,00      | 0,00          | -38,52       | -38,52    | 31.12.2022 Abweichung - Rundung auf 100 Euro   |
| <b>816000</b>   | <b>Öffentliche Beleuchtung und öffentliche Uhren</b>                       |           |               |               |              |           |  |
| 1/816000-600000 | Stromverbrauch   | 7.524,70  | 6.200,00      | 0,00          | 1.324,70     | 1.324,70  | 22.02.2023 Mehrkosten durch Preiserhöhung und Übernahme der Straßenbeleuchtung "Lichtservice" durch die EVN. |
| 1/816000-619000 | Instandhaltung Straßenbeleuchtung  | 0,00      | 600,00        | 0,00          | -600,00      | -600,00   | 31.12.2022 keine Kosten angefallen - An EVN Lichtservice im Laufe des Jahres übergeben                       |
| <b>817000</b>   | <b>Friedhöfe</b>   |           |               |               |              |           |  |
| 1/817000-600000 | Strom  | 1.191,54  | 2.500,00      | 0,00          | -1.308,46    | -1.308,46 | 31.12.2022 unvorhersehbare verminderte Ausgaben  |
| 1/817000-613000 | Instandhaltung   | 57,02     | 0,00          | 0,00          | 57,02        | 57,02     | 31.12.2022 Instandhaltungsmaßnahmen  |
| 1/817000-614000 | Instandhaltung Aufbahrungshalle  | 3.114,73  | 2.100,00      | 0,00          | 1.014,73     | 1.014,73  | 22.02.2023 Reparatur Kühlaggregat Leichenkühlung   |
| 1/817000-711000 | Gebühren für die Benützung von Gemeindeeinrichtungen und Anlagen gemäß FAG | 369,82    | 400,00        | 0,00          | -30,18       | -30,18    | 31.12.2022 Abweichung - Rundung auf 100 Euro   |
| 1/817000-728000 | Entgelte für sonstige Leistungen   | 4.260,00  | 4.300,00      | 0,00          | -40,00       | -40,00    | 31.12.2022 Abweichung - Rundung auf 100 Euro   |
| <b>850000</b>   | <b>Betriebe der Wasserversorgung</b>                                       |           |               |               |              |           |  |
| 1/850000-612000 | Instandhaltung Wasserversorgung  | 878,40    | 400,00        | 0,00          | 478,40       | 478,40    | 31.12.2022 Neuanschaffung UV Lampe   |
| <b>851000</b>   | <b>Betriebe der Abwasserbeseitigung</b>                                    |           |               |               |              |           |  |
| 1/851000-346100 | Investitionsdarlehen von Finanzunternehmen                                 | 85.623,23 | 85.700,00     | 0,00          | -76,77       | -76,77    | 31.12.2022 Abweichung - Rundung auf 100 Euro   |
| 1/851000-400000 | Geringwertige Wirtschaftsgüter (GWG)                                       | 504,20    | 500,00        | 0,00          | 4,20         | 4,20      | 24.02.2023 Abweichung - Abrundung auf 100 Euro   |
| 1/851000-511000 | Vertragsbedienstete in handwerklicher Verwendung                           | 2.692,56  | 2.700,00      | 0,00          | -7,44        | -7,44     | 31.12.2022 Abweichung - Rundung auf 100 Euro   |
| 1/851000-580000 | Dienstgeberbeiträge zum Ausgleichsfonds für Familienbeihilfen              | 105,00    | 100,00        | 0,00          | 5,00         | 5,00      | 24.02.2023 Abweichung - Abrundung auf 100 Euro   |
| 1/851000-582000 | Sonstige Dienstgeberbeiträge zur sozialen Sicherheit                       | 49,84     | 100,00        | 0,00          | -50,16       | -50,16    | 31.12.2022 Abweichung - Rundung auf 100 Euro   |

| HH-Stelle       | Bezeichnung   | Buchungen | - Voranschlag | - Übertragung | = Abweichung | Betrag      | Beschluss und Begründung                                     |
|-----------------|---|-----------|---------------|---------------|--------------|-------------|--|
| 1/851000-600000 | Strom   | 4.679,58  | 5.000,00      | 0,00          | -320,42      | -320,42     | 31.12.2022 unvorhersehbare verminderte Ausgaben              |
| 1/851000-612000 | Instandhaltung von Wasser- u. Kanalanl.   | 3.126,74  | 6.000,00      | 0,00          | -2.873,26    | -2.873,26   | 31.12.2022 unvorhersehbare verminderte Ausgaben              |
| 1/851000-650000 | Zinsen Kommunalkredit   | 15.566,97 | 15.000,00     | 0,00          | 566,97       | 566,97      | 24.02.2023 unvorhersehbare Mehrausgaben                      |
| 1/851000-657000 | Disagien  | 1,85      | 0,00          | 0,00          | 1,85         | 1,85        | 31.12.2022 Neuanlage Haushaltskonto                          |
| 1/851000-700000 | Miet- und Pachtaufwand  | 1.761,71  | 1.800,00      | 0,00          | -38,29       | -38,29      | 31.12.2022 Abweichung - Rundung auf 100 Euro                 |
| 1/851000-710000 | Öffentliche Abgaben, ohne Gebühren gemäß FAG                                      | 1.917,85  | 1.900,00      | 0,00          | 17,85        | 17,85       | 24.02.2023 Abweichung - Abrundung auf 100 Euro               |
| 1/851000-711000 | Gebühren für die Benützung von Gemeindevorrichtungen und Anlagen gemäß FAG        | 139,11    | 200,00        | 0,00          | -60,89       | -60,89      | 31.12.2022 Abweichung - Rundung auf 100 Euro                 |
| 1/851000-728000 | Entgelte f.sonst.Leistungen v. Gewerbetr.   | 2.499,09  | 100,00        | 0,00          | 2.399,09     | 2.399,09    | 22.02.2023 Ausbildungskosten Klärwärter Ganaus Alexander     |
| <b>852000</b>   | <b>Betriebe der Müllbeseitigung</b>   |           |               |               |              |             |  |
| 1/852000-728000 | ASZ Personalkosten  | 650,00    | 700,00        | 0,00          | -50,00       | -50,00      | 31.12.2022 Abweichung - Rundung auf 100 Euro                 |
| <b>853000</b>   | <b>Betriebe für die Errichtung und Verwaltung von Wohn- und Geschäftsgebäuden</b> |           |               |               |              |             |  |
| 5/853000-010000 | Gebäude   | 78.511,08 | 180.000,00    | 0,00          | -101.488,92  | -101.488,92 | 31.12.2022 Baumaßnahmen auf 2023 erstreckt                   |
| 1/853000-346100 | Investitionsdarlehen von Finanzunternehmen  | 2.275,72  | 2.300,00      | 0,00          | -24,28       | -24,28      | 31.12.2022 Abweichung - Rundung auf 100 Euro                 |
| 1/853000-400000 | Geringwertige Wirtschaftsgüter (GWG)  | 1.734,64  | 1.700,00      | 0,00          | 34,64        | 34,64       | 24.02.2023 Abweichung - Abrundung auf 100 Euro               |
| 1/853000-451000 | FF-/MZG-Heizkosten  | 3.531,95  | 3.200,00      | 0,00          | 331,95       | 331,95      | 31.12.2022 Preissteigerungen                                 |
| 1/853000-451100 | Beheizung Wohnung   | 137,32    | 200,00        | 0,00          | -62,68       | -62,68      | 31.12.2022 Abweichung - Rundung auf 100 Euro                 |
| 1/853000-459000 | Sonstige Verbrauchsgüter  | 243,12    | 0,00          | 0,00          | 243,12       | 243,12      | 31.12.2022 Ankauf Papierhandtücher und Toilettenpapier - Neu |

| HH-Stelle       | Bezeichnung                                  | Buchungen | - Voranschlag | - Übertragung | = Abweichung | Betrag    | Beschluss und Begründung   |
|-----------------|--|-----------|---------------|---------------|--------------|-----------|--|
| 1/853000-600000 | FF-/MZG-Stromkosten                          | 2.984,82  | 4.600,00      | 0,00          | -1.615,18    | -1.615,18 | 31.12.2022 unvorhersehbare verminderte Ausgaben  |
| 1/853000-616000 | Instandhaltung Wasserversorgungsanlage       | 993,65    | 1.500,00      | 0,00          | -506,35      | -506,35   | 31.12.2022 unvorhersehbare verminderte Ausgaben  |
| 1/853000-618000 | Instandhaltung von sonstigen Anlagen         | 123,28    | 0,00          | 0,00          | 123,28       | 123,28    | 31.12.2022 Kleinmaterialien  |
| 1/853000-650000 | Zinsen-Raika-Mehrzweckgebäude                | 551,14    | 600,00        | 0,00          | -48,86       | -48,86    | 31.12.2022 Abweichung - Rundung auf 100 Euro   |
| 1/853000-710000 | FF-/MZG-öffentl. Abgaben (Müll -Grundsteuer) | 584,33    | 600,00        | 0,00          | -15,67       | -15,67    | 31.12.2022 Abweichung - Rundung auf 100 Euro   |
| 1/853000-711000 | Gebühren Kanal, GvU Wohnungen                | 300,91    | 700,00        | 0,00          | -399,09      | -399,09   | 31.12.2022 unvorhersehbare verminderte Ausgaben  |
| 1/853000-711100 | Gebühren Rauchfangkehrer Wohnung             | 18,50     | 100,00        | 0,00          | -81,50       | -100,00   | 31.12.2022 Abweichung - Rundung auf 100 Euro   |
| 1/853000-711200 | Gebühren Seuche Wohnung                      | 11,90     | 100,00        | 0,00          | -88,10       | -88,10    | 31.12.2022 Abweichung - Rundung auf 100 Euro   |
| 1/853000-711500 | Gebühren FF-/MZG Ohne Steuer                 | 1.087,50  | 1.000,00      | 0,00          | 87,50        | 109,70    | 31.12.2022 Preissteigerungen   |
| 1/853000-728000 | Entgelte f.sonst.Leistungen v. Gewerbetr.    | 788,78    | 300,00        | 0,00          | 488,78       | 488,78    | 31.12.2022 Preissteigerung, Mehraufwand  |
| <b>900000</b>   | <b>Gesonderte Verwaltung</b>                 |           |               |               |              |           |  |
| 1/900000-564000 | Entschädigung Nebentätigkeit                 | 5.744,52  | 3.300,00      | 0,00          | 2.444,52     | 2.444,52  | 31.12.2022 Erstellung der Steuererklärung - Erstmals durch Steuerberater                         |
| 1/900000-729910 | Sonstige Aufwendungen                        | 44.963,12 | 0,00          | 0,00          | 44.963,12    | 41.923,20 | 31.12.2022 Erstellung der fehlenden Dienstverträge<br>Zuführung operativer HH Softwareumstellung |
|                 |  |           |               |               |              | 3.039,92  | 31.12.2022 Zuführung investiver HH Güterwege   |
| <b>910000</b>   | <b>Geldverkehr</b>                           |           |               |               |              |           |  |
| 1/910000-659000 | Geldverkehrsspesen Raika, PSK                | 767,15    | 600,00        | 0,00          | 167,15       | 167,15    | 31.12.2022 erhöhte Gebühren  |
| 1/910000-710000 | Kest   | 152,21    | 200,00        | 0,00          | -47,79       | -47,79    | 31.12.2022 Abweichung - Rundung auf 100 Euro   |

| HH-Stelle       | Bezeichnung  | Buchungen           | - Voranschlag       | - Übertragung | = Abweichung       | Betrag             | Beschluss und Begründung           |
|-----------------|--|---------------------|---------------------|---------------|--------------------|--------------------|------------------------------------|
| <b>991000</b>   | <b>Rückersetzte, nicht absetzbare Einnahmen und Ausgaben (soweit nicht aufteilbar)</b> |                     |                     |               |                    |                    |                                    |
| 1/991000-722000 | Rückersätze von Erträgen Mwst  | 0,00                | 1.000,00            | 0,00          | -1.000,00          | -1.000,00          | 31.12.2022 keine Kosten angefallen |
|                 | <b>Summe Mittelverwendung</b>  | <b>1.331.360,04</b> | <b>1.499.600,00</b> | <b>0,00</b>   | <b>-168.239,96</b> | <b>-170.111,66</b> |                                    |



Beilagen Gemeinderatssitzung





## Erstellung des Rechnungsabschlusses 2022

1. Der Rechnungsabschluss ist durch den Bürgermeister zu erstellen und umfasst den Kassenabschluss, die Ergebnisrechnung, Finanzierungsrechnung und Vermögensrechnung.
2. Kundmachung über die Auflage des Rechnungsabschlusses im Gemeindeamt durch zwei Wochen zur öffentlichen Einsicht und zur Entgegennahme von Erinnerungen dazu, die von Gemeindemitgliedern innerhalb der Auflagefrist eingebracht werden.
3. Nachweisliche Einladung aller Gemeinderatsmitglieder zur öffentlichen Sitzung, welche spätestens drei Monate nach Ablauf des Haushaltsjahres zu erfolgen hat, zwecks Vorlage des Rechnungsabschlusses samt Anlagen und Erinnerungen.
4. Genehmigung des Rechnungsabschlusses durch den Gemeinderat nach Prüfung der von Gemeindemitgliedern dazu etwa eingebrachten Erinnerungen. Zu einem gültigen Beschluss ist die einfache Mehrheit der in beschlussfähiger Anzahl anwesenden Mitglieder des Gemeinderates erforderlich.
5. Niederschrift über die Beratung und Beschlussfassung.
6. Innerhalb von vier Monaten nach Ablauf des Haushaltsjahres Vorlage des Rechnungsabschlusses samt allen Anlagen an die Aufsichtsbehörde in einer Ausfertigung (von Gemeinden mit mehr als 5000 Einwohnern in zwei Ausfertigungen). Mitvorzulegen sind Erinnerungen, wenn solche eingebracht wurden.

## Abschrift der Einladungs-Kurrende

Die Mitglieder des Gemeinderates werden zu der am 17. März 2023, um 19.00 Uhr in der Klasse, ehem. VS-Gebäude, Brunnrotte 26, stattfindenden Sitzung eingeladen.

### TAGESORDNUNG

Pkt. 1: Eröffnung und Begrüßung  
Pkt. 2: Bericht über Gebarungseinschau

Pkt. 3: Rechnungsabschluss 2022

| Name und Wohnung    |                      | Tag der Verständigung | Unterschrift        |
|---------------------|----------------------|-----------------------|---------------------|
| Gruber Florian      | Schwarzenbachgeg. 2a | 10. 3. 2023           | Gruber Florian      |
| Käfer Andrea        | Staudachgend 4       | 10. 3. 2023           | Andrea Käfer        |
| Hochgerner Josef    | Hofrotte 11          | 10. 3. 2023           | Hochgerner Josef    |
| Ganaus Alexander    | Brunnrotte 18        | 10. 3. 2023           | Ganaus Alexander    |
| Enne Helmut         | Brunnrotte 48        | 10. 3. 2023           | Enne Helmut         |
| Kalteis Martin      | Brunnrotte 1         | 10. 3. 2023           | Kalteis Martin      |
| Käfer Roswitha      | Guttenhofgeg. 10     | 10. 3. 2023           | Käfer Roswitha      |
| Schagerl Marina     | Schwarzenbachgeg. 2a | 10. 3. 2023           | Schagerl Marina     |
| Stupphann Johannes  | Guttenhofgeg. 18     | 10. 3. 2023           | Stupphann Johannes  |
| Bieder Ernst        | Haslaurotte 1        | 10. 3. 2023           | Bieder Ernst        |
| Stupphann Franz     | Seerotte 13          | 10. 3. 2023           | Stupphann Franz     |
| Steininger Gertrude | Seerotte 19          | 10. 3. 2023           | Steininger Gertrude |

Triftige Gründe für ein Fernbleiben von der Sitzung sind unverzüglich dem Bürgermeister bekanntzugeben.

Schwarzenbach a. d. Pielach, am 10. 3. 2023

  
Bürgermeister  


## Abschrift aus dem Sitzungsprotokoll

der Gemeinde Schwarzenbach an der Pielach über die

### ÖFFENTLICHE SITZUNG DES GEMEINDERATES

am 17. März 2023 in der Klasse, ehem. VS-Gebäude, Brunnröte 26,

Beginn: 19.00 Uhr

Ende: 22.15 Uhr

Anwesend waren

Vorsitzender:

Mitglieder des Gemeinderates:

Bgm. Andreas Ganaus

Vbgm. Florian Gruber

GR Gertrude Steininger

GR Ernst Bieder

GR Martin Kalteis

GR Alexander Ganaus

GGR Helmut Enne

GR Roswitha Käfer

GR Franz Stupphann

GR Marina Schagerl

Gemeindegänger als Zuhörer: 5

Entschuldigt abwesend waren:

1. GGR Andrea Käfer

2. GGR Josef Hochgerner

3. GR Johannes Stupphann

Unentschuldigt abwesend waren: ---

## Tagesordnung

Pkt. 1: Eröffnung und Begrüßung

Pkt. 2: Bericht über die Gebarungseinschau

Pkt. 3: Rechnungsabschluss 2022

### Verlauf der Sitzung

Punkt 3 der Tagesordnung:

#### 3. Rechnungsabschluss 2022

Der Bürgermeister berichtet über den Rechnungsabschluss 2022.

Der Rechnungsabschluss teilt sich in drei große Bereiche ein: Ergebnishaushalt, Finanzierungshaushalt und Vermögenshaushalt.

Der Ergebnishaushalt sagt uns, ob wir genug Erträge (Einnahmen) aus der Verwaltung, Gebühren, Ertragsanteilen usw. erwirtschaften, um alle Aufwände (Zahlungen) leisten zu können. Unser Nettoergebnis ist positiv und wir konnten Haushaltsrücklagen in der Höhe von 32.387,74 Euro bilden. Das Nettoergebnis beträgt 204.974,75 Euro.

Der Finanzierungshaushalt sagt uns wie liquide die Gemeinde ist:

Dieser setzt sich auf verschiedenen Salden zusammen, der Saldo 7 zeigt, dass der Finanzierungshaushalt positiv ist mit 226.624,71 Euro.

Der Vermögenshaushalt sagt aus, wie wir unser Vermögen finanziert haben, d.h. mit Eigenmitteln oder Fremdmittel und ob Rücklagen mit Zahlungsmittel gedeckt sind.

Das Nettovermögen liegt bei 2.594.359,22 Euro. Die Gemeinde hat liquide Mittel in der Höhe von 370.859,69 Euro, davon sind aber 130.543,83 Euro zweckgebunden. 65 % der liquiden Mittel sind daher frei verfügbar.

Es werden noch weitere Zahlen erklärt und Fragen beantwortet.

Wir müssen noch eine weitere wichtige Sache beschließen, nämlich die Korrekturbuchungen nach der Datenübernahme durch die Firma Gemdat. Der Bericht der Korrekturbuchungen, die dazugehörigen Belege und die Prüfberichte wurde

bereits im Mai 2022 der Landesregierung, Abteilung Gemeinden IVW3, vorgelegt.

Dabei geht es um Richtigstellungen von Buchungen, die im alten Buchhaltungssystem nicht richtig dargestellt wurden bzw. nachvollziehbar waren. Bei der Datenübernahme wurden in diesem Zuge somit Korrekturbuchungen erstellt, die sich auf die Eröffnungsbilanz auswirken. Die Belege werden genau besprochen und sollen dem Gemeinderat zur Beschlussfassung vorgelegt werden.

Antrag des Bürgermeisters: Der Gemeinderat möge den vorliegenden Rechnungsabschluss 2022 und die durchgeführten Korrekturbuchung mit Auswirkung auf die Eröffnungsbilanz beschließen.

Beschluss des Gemeinderates: Der Antrag wird angenommen.

Abstimmungsergebnis: Einstimmig

Dieses Sitzungsprotokoll wurde in der Sitzung am 17. 3. 2023 genehmigt.

Kamela Niederer

Schriftführer



Rob Geraus

Vorsitzender

Wolfgang Droschen

Gemeinderat

Martina Schögl

Gemeinderat

Gertraud Reiminger

Gemeinderat

Markus

Gemeinderat

---

Die Übereinstimmung vorstehender Abschriften (öffentliche Kundmachung über die Auflage des Rechnungsabschlusses, Einladungskurrende und Auszug aus dem Sitzungsprotokoll) mit den Originalabschriften wird vom Bürgermeister bestätigt.

Rob Geraus

Bürgermeister



## Erklärungen zum Rechnungsabschluss 2022

- Die Gemeinde Schwarzenbach a. d. Pielach verfügt über keine Wertpapiere und Beteiligungen und hat auch keine speziellen Haftungen übernommen.
- Weiters bestehen auch keine nicht fälligen Verwaltungsforderungen und keine Einnahme- und Ausgabenrückstände.
- Der Dienstpostenplan besteht aus acht Vertragsbediensteten (Entlohnungsgruppen V, III) und einer Schulwartin (II).
- Die Gemeine Schwarzenbach a. d. Pielach hat derzeit für eine Bürgermeisterpension aufzukommen und hat derzeit keine Vergütungen für Personal.

  
Bürgermeister



## Gemeindesteuern

- |  |                                   |
|--|-----------------------------------|
| 1. Grundsteuer A von land- und forstwirtschaftlichen Betrieben   | 500 v. H. der Bemessungsgrundlage |
| 2. Grundsteuer B von Grundstücken  | 500 v. H. der Bemessungsgrundlage |
| 3. Kommunalsteuer  | 3 v. H. der Bemessungsgrundlage   |
| 4. Getränke- und Speisesteuer lt. Verordnung des Gemeinderates vom 17.12.1998                                    |                                   |
| 5. Hundeabgabe   |                                   |
| a) Nutzhunde   | € 6,54                            |
| b) für Hunde mit erhöhtem Gefährdungspotential und auffällige Hunde nach §§ 2 und 3 NÖ Hundehaltegesetz jährlich | € 85,02                           |
| c) alle übrigen Hunde  | € 26,16                           |
| 6. Anzeigenabgabe lt. Verordnung des Gemeinderates   |                                   |
| 7. Gebrauchsabgabe lt. Verordnung des Gemeinderates vom 16. 12. 2010   |                                   |
| 8. Aufschließungsbeitrag   | Einheitssatz € 460,--             |
| 9. Nächtigungstaxe   | € 0,50                            |





| Seite | Inhalt   |
|-------|--|
| 1     | Vorbericht   |
| 13    | Nachweis der liquiden Mittel (Kassenbestand)   |
| 17    | Ergebnishaushalt Gesamt 1. Ebene (Anlage 1a) - interne Vergütungen enthalten             |
| 21    | Ergebnishaushalt Gesamt 1. und 2. Ebene (Anlage 1a) - interne Vergütungen enthalten      |
| 25    | Ergebnishaushalt Bereichsbudget 1. und 2. Ebene (Anlage 1a)                              |
| 47    | Finanzierungshaushalt Gesamt 1. Ebene (Anlage 1b) - interne Vergütungen enthalten        |
| 51    | Finanzierungshaushalt Gesamt 1. und 2. Ebene (Anlage 1b) - interne Vergütungen enthalten |
| 57    | Finanzierungshaushalt Bereichsbudget 1. und 2. Ebene (Anlage 1b)                         |
| 99    | Vermögenshaushalt (Anlage 1c)  |
| 107   | Haushaltspotenzial   |
| 113   | Ergebnis- und Finanzierungsrechnung Detailnachweis                                       |
| 167   | Nachweis der Investitionstätigkeit   |
| 179   | Nachweis Kundenforderungen   |
| 183   | Nachweis Lieferantenverbindlichkeiten  |
| 187   | Nettovermögensveränderungsrechnung (Anlage 1d)   |
| 191   | Nachweis über Transferzahlungen (Anlage 6a)  |
| 195   | Nachweis über Haushaltsrücklagen und Zahlungsmittelreserven (Anlage 6b)                  |
| 199   | Einzelnachweis über Finanzschulden und Schuldendienst (Anlage 6c)                        |
| 205   | Nachweis über hausinterne Vergütungen (Anlage 6f)  |
| 209   | Anlagenspiegel Einzelkonten (Anlage 6g)  |
| 219   | Anlagenspiegel Einzelkonten Kapitaltransfer (Anlage 6g)                                  |
| 223   | Liste der nicht bewerteten Kulturgüter (Anlage 6h)                                       |
| 227   | Leasingspiegel (Anlage 6i)   |
| 231   | Nachweis über unmittelbare Beteiligungen der Gebietskörperschaft (Anlage 6j)             |
| 235   | Nachweis über mittelbare Beteiligungen der Gebietskörperschaft (Anlage 6k)               |
| 239   | Nachweis über aktive Finanzinstrumente (Anlage 6m)                                       |
| 243   | Einzelnachweis über aktive Finanzinstrumente (Anlage 6n)                                 |
| 247   | Rückstellungsspiegel (Anlage 6q)   |
| 251   | Haftungsnachweis (Anlage 6r)   |
| 255   | Einzelnachweis über die nicht voranschlagswirksame Gebarung gemäß § 12 (Anlage 6t)       |
| 259   | Personaldaten iSd ÖStp (Anlage 4)  |
| 263   | Dienstpostenplan   |

| <b>Seite</b> | <b>Inhalt</b>   |
|--------------|---|
| 267          | Nachweis über Personalaufwand VRV2015                     |
| 271          | Nachweis Vermögen mit abgeänderter Nutzungsdauer          |
| 275          | Querschnitt (Anlage 5b)                                   |
| 281          | Erläuterung Abweichung gegenüber Ergebnisvoranschlag      |
| 305          | Erläuterung Abweichung gegenüber Finanzierungsvoranschlag |
| 329          | Beilagen Gemeinderatssitzung                              |